

## MESURES D'EMERGÈNCIA AL TEU EDIFICI

El Decret 30/2015, de 3 de març, pel qual s'aprova el catàleg d'activitats i centres obligats a adoptar mesures d'autoprotecció i es fixa el contingut d'aquestes mesures, és el nou marc legal de Protecció Civil a Catalunya que regula el que fins llavors havia estat el pla d'emergència i evacuació.

D'acord amb el Decret els edificis docents d'una alçada d'evacuació igual o superior a 28 m, o d'una ocupació igual o superior a 2.000 persones han de disposar d'un Pla d'Autoprotecció. Al Campus de la Comunicació-Poblenou l'obligació afecta a l'edifici Roc Boronat. A la resta d'edificis les obligacions de la UPF en matèria de mesures d'emergència es concentren en dotar els espais dels mitjans de protecció contra incendis, de recorreguts d'evacuació i de sortides d'emergència, tots ells degudament senyalitzats i en condicions d'ús, segons la legislació específica vigent en cada cas, així com en organitzar les relacions que calgui amb els serveis externs, particularment en matèria de primers auxilis, salvament i lluita contra incendis, de manera que en quedin garantides la rapidesa i l'eficàcia.

Pels edificis no afectats pel Decret es pot elaborar un protocol d'actuació d'emergències, que no té caràcter normatiu. Per aquest motiu, i atès que la disponibilitat del Pla d'Autoprotecció augmenta la percepció de seguretat dels ocupants, s'ha decidit estendre alguns dels continguts mínims d'aquest document a la resta d'edificis del Campus.

Per a més informació:

<http://www.upf.edu/intranet/otprl/emergencies/>

## EN CAS D'INCENDI

### Mitjans de protecció al teu edifici

D'acord amb la normativa vigent, tots els edificis de la Universitat compten amb una **instal·lació de detecció, comunicació i transmissió d'alarma**, fent possible la transmissió d'un senyal, automàticament mitjançant detectors i manualment mitjançant polsadors, des del lloc on s'inicia el foc fins a una central vigilada, així com la posterior transmissió de l'alarma des de l'esmentada central als ocupants, de manera automàtica o manual. També disposen d'uns números de telèfon per a la notificació de qualsevol situació anòmla. Els números que cal marcar en aquest cas connecten amb la recepció de l'edifici Roc Boronat, o amb el Centre de Recepció d'Alarmes del campus, situat al mateix edifici.

En detectar-se un foc, la central alerta al Centre de Recepció d'Alarmes del campus i activa la sirena de difusió d'alarma acústica als quatre minuts de produir-se l'alarma.

Per limitar la propagació de l'incendi i les seves conseqüències, els edificis disposen d'una instal·lació de protecció contra incendis composta per Boques d'Incendi Equipades i per extintors portàtils de pols polivalent i de CO<sub>2</sub> distribuïts de manera homogènia en funció de la superfície.

Els mitjans de detecció i protecció contra incendis estan indicats amb **senyalització específica**:

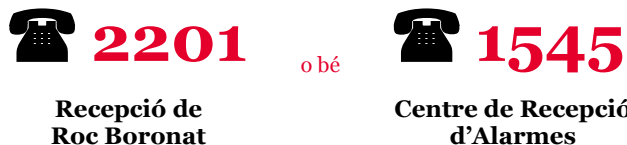


El Servei de Gestió Patrimonial i Contractació s'encarrega del **programa de manteniment** dels mitjans materials de lluita contra incendis, que comporta la comprovació periòdica dels diferents equips, sistemes i senyalització.

### Consignes d'actuació individual

En cas d'identificar un foc en un espai de treball:


1. Protegeix-te del foc per evitar exposar-te al fum de la combustió.
2. **Avisa tan aviat com sigui possible**, trucant als telèfons següents:



També pots donar l'alarma prement un dels **polsadors d'alarma**.

3. Si se t'ha encès la roba, no has de córrer; has de demanar ajuda; tirar-te a terra i rodolar per extingir les flames. Mai s'ha d'emprar un extintor sobre una persona.
4. En cas de ser necessari, i sempre que et consideris capaç de fer-ho i el foc sigui petit i localitzat, intenta sufocar-lo emprant un extintor. En qualsevol cas, has de seguir els passos següents:
  1. Tapa't la boca i el nas amb una peça de roba o mocador, a ser possible humida.
  2. Prepara l'extintor, segons les instruccions de l'etiqueta. Generalment, el que s'ha de fer és el següent:

- a) Despenja l'extintor agafant-lo per la maneta o nansa fixa i deixa'l sobre el terra en posició vertical.
- b) Treu el passador de seguretat tirant de l'anella. Si l'extintor és de CO<sub>2</sub>, has d'agafar l'embocadura per la part aïllada destinada a l'efecte i no dirigir-la cap a les persones. Si l'extintor té mànega (és de pols polivalent ABC), agafa-la per l'embocadura per evitar la sortida incontrolada de l'agent extintor.
- c) Prem la maneta realitzant una petita descàrrega de comprovació de sortida de l'agent extintor.
- d) Dirigeix l'agent extintor a la base de les flames amb moviment d'escombrat i mantenint un mínim d'un metre de distància respecte el foc.



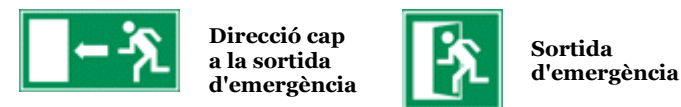
## EN CAS DE SENTIR LA SIRENA D'EVACUACIÓ

### Mitjans de protecció al teu edifici

Els edificis disposen d'una **sirena de difusió d'alarma acústica**, de tipus bitonal contínua, amb avisadors acústics distribuïts per tota la superfície construïda.

Els edificis disposen de **recorreguts d'evacuació** segurs i de **diferents sortides d'edifici**, així com d'una instal·lació d'il·luminació d'emergència.

Les sortides d'emergència i els recorreguts d'evacuació estan indicats amb **senyalització específica**:



El Servei de Gestió Patrimonial i Contractació s'encarrega del **programa de manteniment** d'aquests mitjans, que comporta la comprovació periòdica dels diferents equips, sistemes i senyalització.

## Consignes d'actuació individual

Quan es consideri que cal evacuar l'edifici s'avisarà d'aquesta circumstància per mitjà d'una sirena o, als espais aïllats acústicament, de llum estroboscòpica. A partir d'aquest moment, caldrà seguir els passos següents:

1. Adreça't a l'exterior, seguint els recorreguts d'evacuació senyalitzats i que condueixen a les sortides d'emergència.

Per tal que l'evacuació sigui fluida i garanteixi la seguretat de les persones, és molt important tenir en compte les recomanacions següents de la Direcció General d'Emergències i Seguretat Civil de la Generalitat de Catalunya:

- No t'entretenguis a recollir els objectes personals per tal d'evitar obstacles i demores.
- Mou-te de pressa però sense córrer, sense atropellar ni empènyer els altres.
- Un cop iniciada l'evacuació, en cap cas no tornis enrere per buscar companys o per recollir objectes personals.
- Evacua sempre cap avall, no cap amunt, llevat dels casos en què sigui impossible sortir de l'edifici.
- **No facis servir mai els ascensors.** Són un parany on si hi ha un tall de corrent pots quedar atrapat, i a més, fan de xemeneia dels fums.
- Tampoc no baixis per l'escala si veus que hi ha fum. En aquest cas el més recomanable és quedar-se en algun espai amb finestres a l'exterior per tal de fer-se veure. Mentrestant, cal tancar la porta i, si es pot, tapar l'esclatxa de sota la porta amb roba mullada.
- No obris cap porta si creus que hi ha foc al darrere. Abans d'obrir una porta cal comprovar que no estigui calenta i que no surti fum per sota.
- Si malgrat tot et veus obligat a travessar un espai ple de fum, respira a través d'un mocador mullat i avança ajupit o gatejant.
- Si se t'ha encès la roba, no corris; tira't a terra i rodola. Mai s'ha d'emprar un extintor sobre una persona.

2. En sortir, no obstaculitzis les sortides d'emergència i adreça't al punt de reunió previst:

- Per als edificis La Nau, La Fàbrica i Roc Boronat és la plaça Gutenberg
- Per a l'Àrea Tallers és la cruïlla de l'avinguda de la Diagonal amb el carrer de Llacuna
- Per a l'edifici Tànger és la vorera del carrer Roc Boronat, entre els carrers de Tànger i de Sancho de Àvila



3. Roman al punt de reunió a l'espera d'instruccions.

Un cop controlada la situació i garantida la seguretat de les persones, es decretarà la finalització de l'emergència i es comunicarà als ocupants la normalització de la situació i la tornada a l'edifici.

## PROTOCOL D'ACTUACIÓ GENERAL



Oficina Tècnica de Prevenció de Riscos Laborals  
Plaça de la Mercè, 10-12 | 08002 Barcelona | 93 542 20 55 | oprl@upf.edu



Universitat  
Pompeu Fabra  
Barcelona

## PAUTES D'ACTUACIÓ EN CAS D'EMERGÈNCIA AL CAMPUS DE LA COMUNICACIÓ- POBLENOU



Espai cardioprotegit

EDIFICIS:

- 50 LA FÀBRICA
- 51 LA NAU
- 52-53 ROC BORONAT
- 54 ÀREA TALLERS
- 55 TÀNGER

<http://www.upf.edu/intranet/otprl/emergencies/>