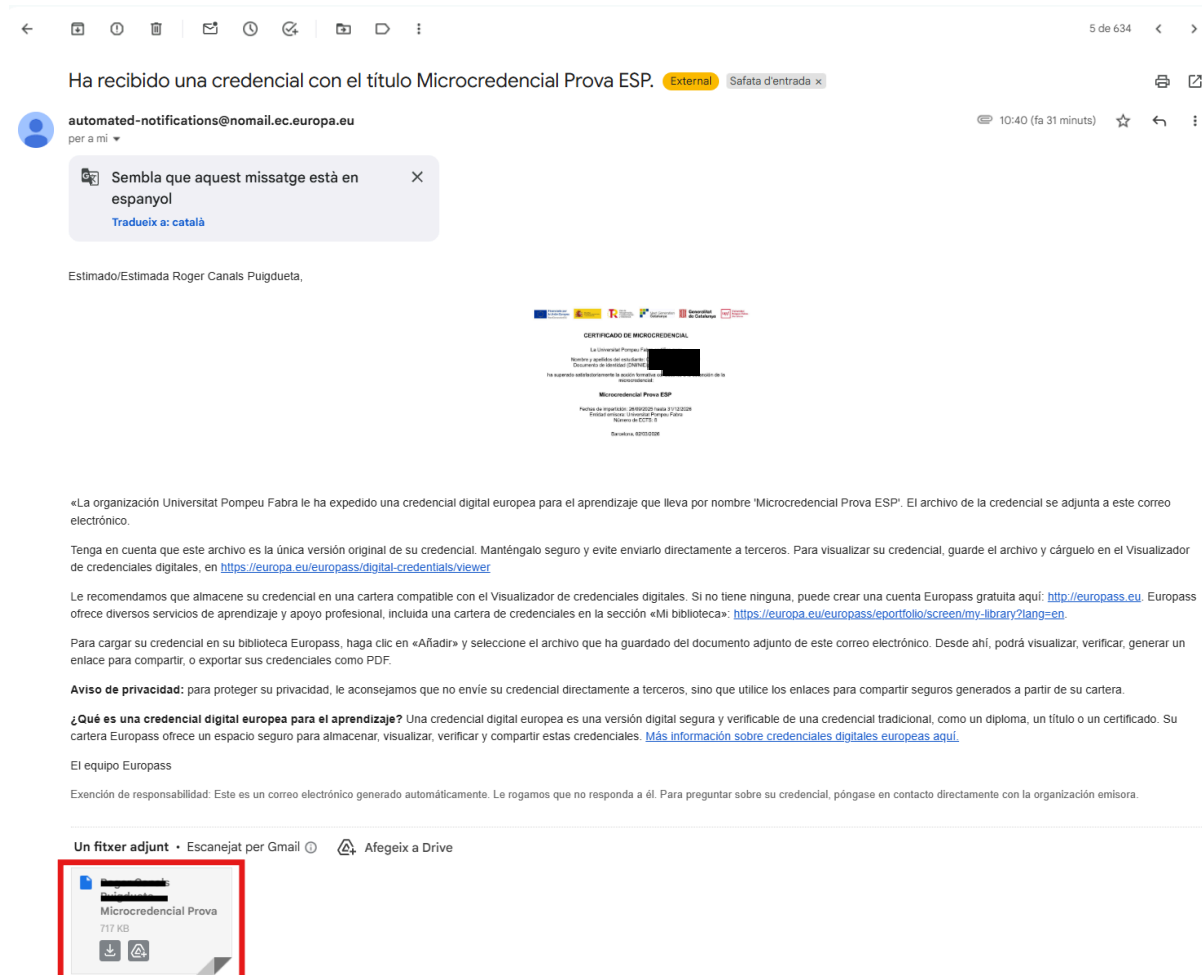


Manual Estudiants: Càrrega credencial a Europass

Els estudiants reben el següent correu d'Europass:



Descarreguem el fitxer adjunt. És amb format .jsonld

A continuació s'explica:

1. Com visualitzar la credencial
2. Com carregar la credencial a “Mi Biblioteca” al perfil d'Europass

1. Per visualitzar la credencial, cal carregar el fitxer .jsonld al Visualitzador de credencials digitals, a <https://europa.eu/europass/digital-credentials/viewer>

The screenshot shows the homepage of the European Digital Credentials Viewer. At the top, there is the European Union flag and the text 'Unión Europea'. To the right, there are links for 'Iniciar sesión' and 'EN'. Below this is a blue navigation bar with links: 'europass', 'Aprender en Europa', 'Trabajar en Europa', 'Acerca de Europass', and 'Contactar con nosotros'. The main heading is 'Credenciales Digitales Europeas para el Aprendizaje'. Below the heading, there is a paragraph: 'Demuestra tus actividades y resultados de aprendizaje mediante registros digitales sellados electrónicamente, expedidos por tu institución educativa y plenamente integrados en tu perfil Europass.' There are two tabs: 'Credenciales para ciudadanos' (selected) and 'Credenciales para emisores'. The main content area has the heading 'Credenciales para ciudadanos' and a sub-heading 'Visualizar, verificar y descargar tus credenciales'. Below this, there is a paragraph: 'Para ver una credencial digital europea de aprendizaje recibida por correo electrónico, cargue aquí el archivo JSON-LD. La credencial contiene datos valiosos sobre sus logros. La herramienta le permitirá comprobar la autenticidad y la validez de la credencial, así como imprimirla o descargarla como pdf. Europass no almacena su credencial una vez que cierra la ventana. Para almacenar la credencial en su perfil Europass, [conéctese a su cuenta aquí.](#)' To the right of this text is a yellow button labeled 'Cargar credencial' which is highlighted with a red box.

Seleccionar el fitxer .jsonld i obrir.

The screenshot shows a Windows File Explorer window titled 'Obre'. The address bar shows the path 'Baixades'. The left sidebar shows the 'Baixades' folder selected. The main pane displays a table of files. The file 'Microcredencial Prova ESP.jsonld' is highlighted with a red box. The table has columns for 'Nom', 'Data de modificació', 'Tipus', and 'Mida'. The file details are: Nom: Microcredencial Prova ESP.jsonld, Data de modificació: 2/3/2026 10:41, Tipus: Fitxer JSONLD, Mida: 717 kB. At the bottom of the window, there is a search bar with 'Nom del fitxer:' and a dropdown menu showing 'Fitxers personalitzats (*.jsonld;*'. The 'Obre' button is highlighted with a red box.

Nom	Data de modificació	Tipus	Mida
Microcredencial Prova ESP.jsonld	2/3/2026 10:41	Fitxer JSONLD	717 kB

En aquesta pàgina poden visualitzar la credencial, però no la poden compartir ni exportar com a PDF.

Unión Europea Iniciar sesión EN

[europass](#) [Aprender en Europa](#) [Trabajar en Europa](#) [Acerca de Europass](#) [Contactar con nosotros](#)

Microcredencial Prova ESP

Fecha de expedición: 02/03/2026 Válido desde: 01/01/2026 Tipo: Genérica ID de la credencial: urn:credencial:f08e8535-b715-44d6-bd1e-e0a92115fa08

[Resumen de la credencial](#) [Exportar](#) [Cargar otra credencial](#) [Compartir](#) Español

Emisor

- Microcredencial Prova ESP
- Microcredencial Prova ESP
- Microcredencial Prova ESP
- Microcredencial Prova ESP

CERTIFICADO DE MICROCREDENCIAL

La Universitat Pompeu Fabra certifica que:
Nombre y apellidos del estudiante: [REDACTED]
Documento de identidad (DNI/NIE/pasaporte): [REDACTED]
ha superado satisfactoriamente la acción formativa conducente a la obtención de la microcredencial.

Microcredencial Prova ESP

Fecha de impartición: 26/09/2025 hasta 31/12/2025
Entidad emisora: Universitat Pompeu Fabra
Número de ECTS: 6
Barcelona, 02/03/2026

Controles de autenticación y verificación

- FORMATO**
Esta credencial es técnicamente válida.
- SELLO**
La credencial incluye el Sello de Microcredenciales Universitarias. Esta credencial no ha sido manipulada desde su emisión.
- REVOCACIÓN**
Función en fase de desarrollo. Póngase en contacto con el organismo de expedición para obtener información sobre el estado de revocación de la credencial.
- ACREDITACIÓN**
La acreditación no se aplica a esta credencial.
- VALIDEZ**
La credencial mantiene su validez.
- VERIFICADO**

« < 1 / 1 > »

Si volen compartir i exportar, cal crear un perfil a Europass i carregar la credencial a “Mi biblioteca”.

2. Per carregar la credencial a “Mi Biblioteca” al perfil d’Europass, seleccionar “cargar” a l’apartat “Certificados y títulos”.

Unión Europea

Sesión iniciada ES

EUROPASS

Mi Europass Mi perfil **Mi Biblioteca** Mis Competencias Mis Intereses Mis solicitudes Aprendizaje y crecimiento Centro de usuarios

Mi Biblioteca Volver a Mi Europass

Utiliza la Biblioteca de Europass para guardar y organizar tus documentos. Almacenamiento de la biblioteca 0 %

CV Cargar Crear un CV

Actualmente no hay ningún CV añadido a tu biblioteca.

Cartas de presentación Cargar Crear una carta de presentación

Actualmente no hay ninguna carta de presentación que pueda editarse en tu biblioteca.

Certificados y títulos Cargar

Actualmente no hay ningún certificado o diploma añadido a tu biblioteca.

Cargas Cargar

Seleccionar el fitxer descarregat del correu amb format .jsonld i “Cargar”.

Cargar certificado/título

Seleccionar archivo Arrastrar y soltar el archivo aquí

Formatos admitidos: PDF, JPG, PNG, XML, JSON-LD. Tamaño máximo: 20MB.

Cancelar Cargar



Veiem un resum del fitxer carregat, no cal modificar cap camp. "Cargar"

Cargar certificado/título ✕


Seleccionar archivo Arrastrar y soltar el archivo aquí

Formatos admitidos: PDF, JPG, PNG, XML, JSON-LD. Tamaño máximo: 20MB.

Archivo adjunto

 Archivo adjunto	[Redacted] - Microcredencial Prova ESP.jsonld
	0.73 MB
	 Eliminar

Título

 **[Redacted] - Microcredencial Prova ESP.jsonld**

Título

[Redacted] - Microcredencial Prova ESP

Descripción

Cancelar Cargar

Ja apareix la credencial carregada a l'apartat "Certificados y títulos" de "Mi Biblioteca" a Europass

The screenshot shows the 'Mi Biblioteca' section of the Europass platform. At the top, there is a navigation bar with options like 'Mi Europass', 'Mi perfil', 'Mi Biblioteca', 'Mis Competencias', 'Mis Intereses', 'Mis solicitudes', 'Aprendizaje y crecimiento', and 'Centro de usuarios'. Below this, the 'Mi Biblioteca' header includes a 'Volver a Mi Europass' button. The main content area is divided into three sections: 'CV', 'Cartas de presentación', and 'Certificados y títulos'. The 'Certificados y títulos' section is highlighted with a red box and contains a list of documents. The first document is a 'CERTIFICADO DE MICROCREDENCIAL' from the Universitat Pompeu Fabra, issued to 'Miquel Àngel Ponsa ESP' for the 'Microcredencial Ponsa ESP' course. The certificate includes details such as the course code '10553057', the date '14/10/2025', and the number of ECTS credits '6 ECTS'. Below the certificate image, there is a button labeled 'Cargar'.

Per visualitzar-la, cliquem al damunt.

Per poder exportar la credencial com a PDF, cal seleccionar “Exportar” i “Resumen de la credencial en PDF”.

The screenshot displays the 'Microcredencial Prova ENG' interface. At the top, there is a navigation bar with the European Union logo and the text 'European Union'. Below this, a blue bar contains links: 'europass', 'Learn in Europe', 'Work in Europe', 'About Europass', and 'Contact us'. The main content area shows the credential details: 'Issuing date: 02/03/2026', 'Valid from: 01/01/2026', 'Type: Generic', and 'Credential id: urn:credential:f08e8535-b715-44d6-bd1e-e0a92115fa08'. Below the details, there are buttons for 'Credential summary', 'Export', and 'Upload another credential'. The 'Export' button is highlighted, and a dropdown menu is open, showing 'JSON Document' and 'PDF summary credential' (which is highlighted with a red box). To the right, there is a 'Share' button and a language selector set to 'Español'. Below the export options, there is a section for 'Authentication and Verification Checks' with two items: 'FORMATO' (Esta credencial es técnicamente válida) and 'SELLO' (La credencial incluye el Sello de Microcredenciales Universitarias. Esta credencial no ha sido manipulada desde su emisión). In the center, there is a preview of the 'MICROCREDENTIAL CERTIFICATE' with the student's name, course dates, and the issuing institution (Universitat Pompeu Fabra).

Cal introduir una data de validesa.

The screenshot shows a dialog box titled 'Download Credential as PDF'. It contains the text 'This PDF will be valid until' followed by a date field containing '12/31/2049' and a calendar icon. To the right of the date field is a button labeled 'Download PDF'. A 'Close' button is located at the bottom right of the dialog box. The date field and the 'Download PDF' button are highlighted with red boxes.

Es descarrega la credencial amb format PDF.

Per poder compartir la credencial, cal seleccionar “Compartir”.

The screenshot shows the 'Microcredencial Prova ENG' page on the European Union digital credential platform. At the top, there is a navigation bar with 'europass', 'Learn in Europe', 'Work in Europe', 'About Europass', and 'Contact us'. The main content area displays the credential details: 'Issuing date: 02/03/2026', 'Valid from: 01/01/2026', 'Type: Generic', and 'Credential id: urn:credential:f08e8535-b715-44d6-bd1e-e0a92115fa08'. Below this, there are buttons for 'Credential summary', 'Export', 'Upload another credential', and a 'Share' button (highlighted with a red box). A language dropdown menu is set to 'Español'. On the left, there is a list of 'Microcredencial Prova ENG' items. The central part of the page shows a 'MICROCREDENTIAL CERTIFICATE' with the university logo and student information. On the right, there is a section for 'Authentication and Verification Checks' with three items: 'FORMATO' (checked), 'SELLO' (checked), and 'REVOCACIÓN' (unchecked).

Cal introduir una data de validesa i generar el link.

The screenshot shows the 'Share credential' dialog box. It has a blue header with the title 'Share credential'. Below the header, there is a 'Valid until' field with a date picker set to '03/31/2026'. To the right of this field is a 'Generate link' button. Below the date field, there is a green checkmark and the text 'Click on 'Generate Link' to produce a valid sharing link'. Below this, there is a 'Copy URL to share' field with a text input containing a URL: 'https://europa.eu/europass/digital-credentials/viewer/#/shareview/...'. To the right of this field is a 'Copy to clipboard' button. At the bottom right corner, there is a 'Close' button.

Podem copiar el link per compartir la credencial.