

Com imprimir el **Comprovant d'inscripció** a les proves PCCL o UPFluent:

Inicia sessió a la plataforma [Secretaria Virtual](#) (recorda que el teu usuari és el teu DNI/NIE/passaport, i la paraula de pas (si no l'has canviada) és la teva data de naixement, en format DDMMAAAA).

Un cop hagi accedit a la plataforma, hauràs de seleccionar 'Cursos i idiomes upf' i 'PROVES DE NIVELL I ACREDITADORES' del menú lateral. Veuràs que, un cop carregada la pàgina, tens tres opcions a la part central de la teva pantalla: **Alta de nova preinscripció**, **Processos d'admissió en curs** i **Centre de notificacions**.



Fes clic a **Processos d'admissió en curs** i selecciona la inscripció, o entrada, de la qual et vulguis descarregar el full d'inscripció. Fes clic a 'Imprimir documents' (icona de l'esquerra)

Alta de nova preinscripció **Processos d'admissió en curs (1)** Centre de notificacions

Processos d'admissió en curs

i A continuació es mostren els estudis preinscrits per l'alumne, així com la situació dels processos d'admissió corresponents.


Preinscrit Pagament realitzat Pendent d'admissió Matriculació pendent

Estudi preinscrit:	1666/2 - PROVES CERTIFICADORES (PCCL I UPFLUENT)
Situació de l'admissió:	Pendent d'admissió
Any acadèmic preinscripció:	2019/20-0
Data preinscripció:	08/01/2020
Accions disponibles:	 

Un cop hagi fet clic, podràs descarregar-te com a .PDF el comprovant d'inscripció.

Documents generats a la preinscripció

i En aquesta pantalla té disponible el resguard de la preinscripció realitzada.

Documents disponibles	Visualitzar Document
Comprovant preinscripció	  

Si detectes que hi ha un error en el document (dades personals, acadèmiques o econòmiques) degut a un canvi posterior en la teva inscripció (data, idioma, etc.), no dubtis en fer-nos-ho saber per correu electrònic a idiomes@upf.edu perquè puguem revisar-ho i fer-te arribar el document amb les dades correctes.