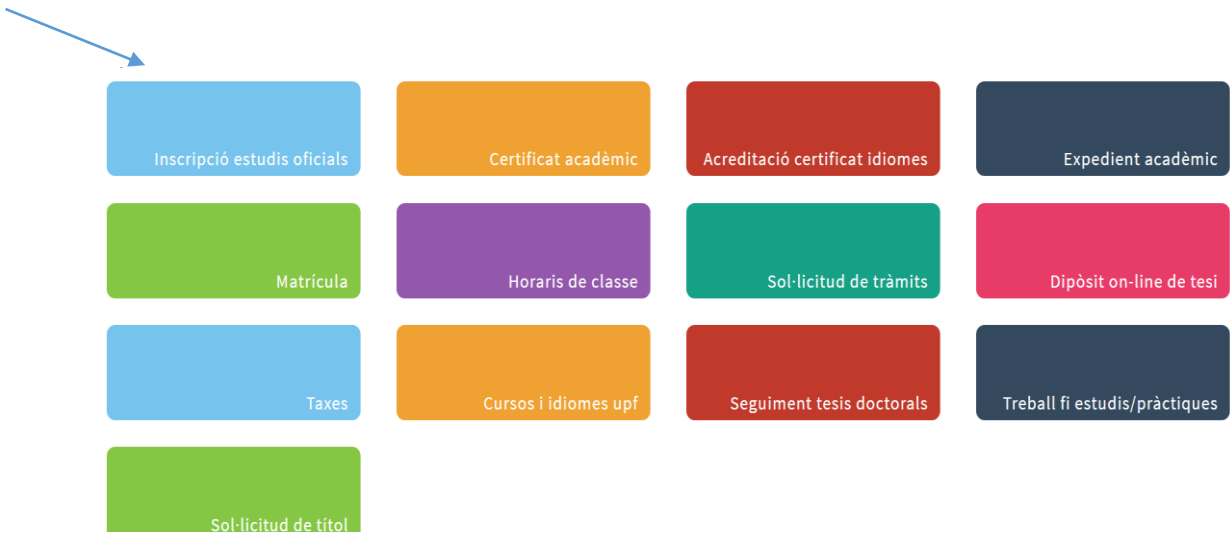
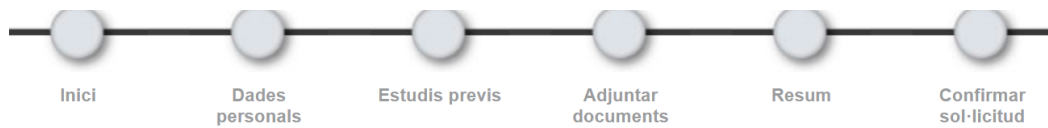


PREINSCRIPCIÓ AL PROGRAMA UPFSÈNIOR : secretariavirtual.upf.edu



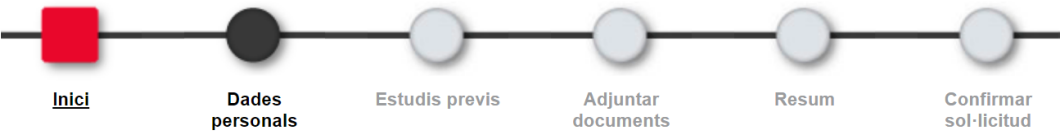
I clicar a l'esquerra Programa UPF Sènior



Inici

i Vostè no té preinscripcions aquest any acadèmic. Premi 'Nova preinscripció'

Nova preinscripció



i Seleccioni els estudis que vol cursar

Opció d'estudi

En el desplegable sortiran Sènior. A continuació clica a la nova pantalla, on sortiran les teves dades personals i acadèmiques i emplenes allò que estigui buit.

Després, clica a següent i, en la pantalla que apareixerà, cal adjuntar el DNI i el document SEPA emplenat i firmat. El document SEPA el trobaràs a [la web UPFSènior](#)



A continuació, clica següent fins que arribis a la pantalla resum, on podràs comprovar totes les dades. Si hi estàs d'acord, clica a següent i et sortirà l'última pantalla de confirmació. Ara, ja has completat la teva preinscripció.

i La teva preinscripció ha estat registrada. En els propers 15 dies rebràs una notificació indicant si està correcta o si cal esmenar alguna documentació.

Imprimir comprovants

i

- Recorda que, per tancar la sessió, has de fer clic a l'opció "desconnexió" que està a la part superior de la pantalla.

Documents	
 	Document de la sol·licitud