

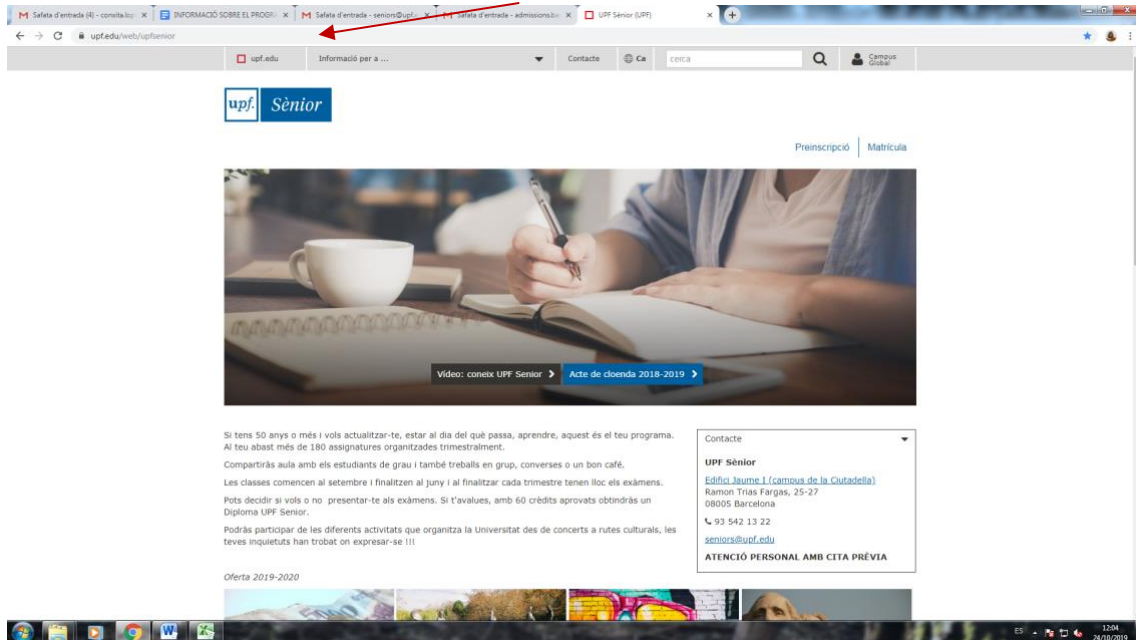
# Guia per a l'automatrícula

# SÈNIOR

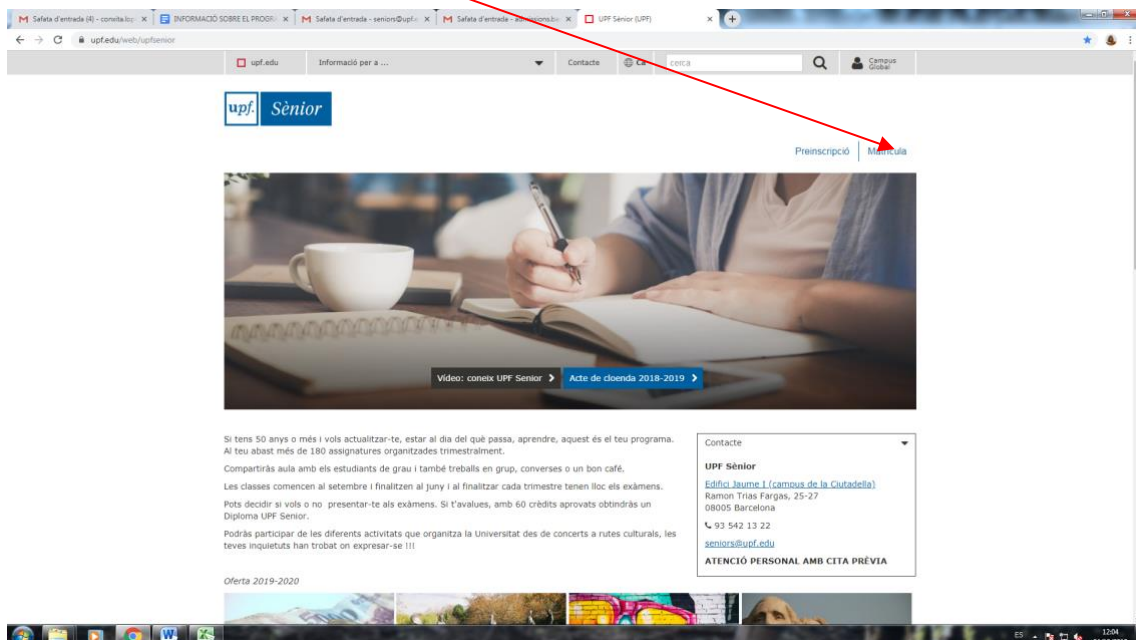
# MATRÍCULA UPF SÈNIOR

A continuació et detallem els passos que cal que segueixis per formalitzar la teva matrícula.

**1r** - Entrar a la web UPF Sènior <http://www.upf.edu/upfsenior/>



**2n** – Entrar a l’opció de menú **Matriculació**



**3r** – Dins aquesta nova pantalla, clica sobre el botó **“CLICA AQUÍ PER MATRICULAR-TE!”**

4t – Accedeixes a la pantalla següent:

upf. Universitat Pompeu Fabra Barcelona

Iniciar sessió

Dni

Contrasenya

Català

Entrar

[Premi aquí si no pot veure correctament la pàgina](#)

Cal que informis:

**Dni:** NIF (lletra en majúscula) sense espais, ni guions, ni punts.

**Contrasenya:**

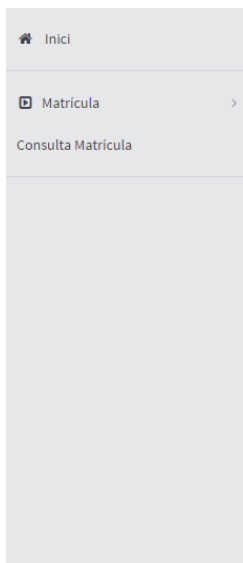
Estudiants antics : és la que hagi configurat tu mateixa.

Estudiants nous : data naixement ddmmyyyy

A continuació clica amb el ratolí la casella **Entrar** per passar a la pantalla següent.

5è – Un cop dins, t'apareixen varies opcions : Has de clicar l'opció **MATRICULA**

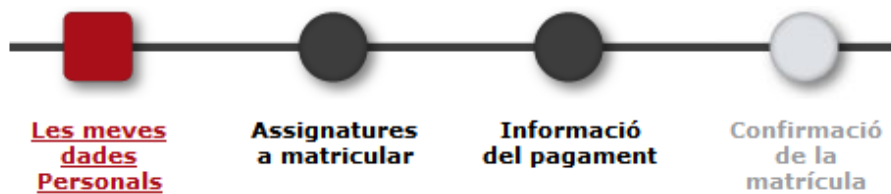
6è – T'apareix la pantalla següent:



Entra a **Matrícula** > **Matrícula**

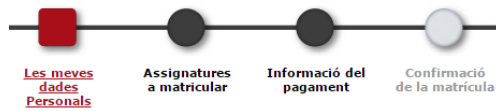


7è - La **Matrícula** consta de 4 apartats:



El primer apartat que apareix en pantalla és el de dades personals.

## Les meves dades personals



### LES MEVES DADES PERSONALS

**Cal que revisis les teves dades personals.** Si s'escau, modifica-les situant-te amb el ratolí sobre el camp que vols modificar.

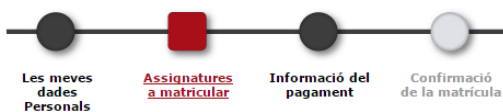
A sota del tot de la pantalla :

Si vols autoritzar la difusió de les teves dades personals, has de clicar el requadre esquerre de la casella  **Autoritza la cessió de dades personals**

**Autoritza el tractament de dades**

Ara pots passar a la següent pestanya clicant sobre el botó **“Assignatures a matricular”** que trobaràs a la part superior de la pantalla.

## Assignatures a matricular



### ASSIGNATURES A MATRICULAR

En aquesta pantalla cal **informar el codi i el grup** de les assignatures que vols matricular. Totes les assignatures comencen per 65. Recorda tenir-les anotades prèviament.

En primer lloc clica sobre el botó **“Afegir”**

Després d'emplenar i revisar les Assignatures a matricular prémer el botó Informació del pagament per continuar

OPCIONS

Especialitat: 0 - Sense Especialitat   Codi Agrupació: Sense agrupació

Règim de Permanència: 0 - Temps Complet

**Seleccioneu una assignatura per començar**

Pla

**Afegir**

No hi ha assignatures disponibles

Informa el codi de l'assignatura i clica **“Buscar”**

Afegir assignatura

Codi: 65100

**Buscar**

S'obre una finestra nova amb el codi i el nom de l'assignatura. Clica sobre el símbol **+** (afegir)

Codi	Descripció
65100	Introducció a la Investigació Social

Si l'assignatura a la que et vols matricular només té un grup o només queden places a un grup, l'aplicació t'assigna plaça automàticament a aquest grup disponible.

Si hi ha més d'un grup amb places disponibles, s'obrirà una nova finestra per tal que triïs a quin grup et vols matricular. **Selecciona el grup** i clica **"Acceptar"**.

Centre	Pla	Període	Grup	Capacitat	Observacions	Propi / Extern	Torn
444 - UPF Sènior	383 - UPF Sènior	1er Trim.	1	5		Propi	Matí
444 - UPF Sènior	383 - UPF Sènior	1er Trim.	2	5		Propi	Matí

Si tots els grups ja són plens, s'obrirà una finestra amb el missatge "Assignatura sense grups disponibles" de manera que no et podràs matricular aquesta assignatura.

Alerta

Assignatura sense grups disponibles.



Per tancar aquesta finestra, clica sobre la creu.

Un cop seleccionada l'assignatura i el grup al que et vols matricular, t'apareixerà registrada a l'apartat **"LA MEVA SELECCIÓ"**

☐ OPCIONS

<b>Especialitat</b>	0 - Sense Especialitat	<b>Codi Agrupació</b>	Sense agrupació ▼
<b>Règim de Permanència</b>	0 - Temps Complet		

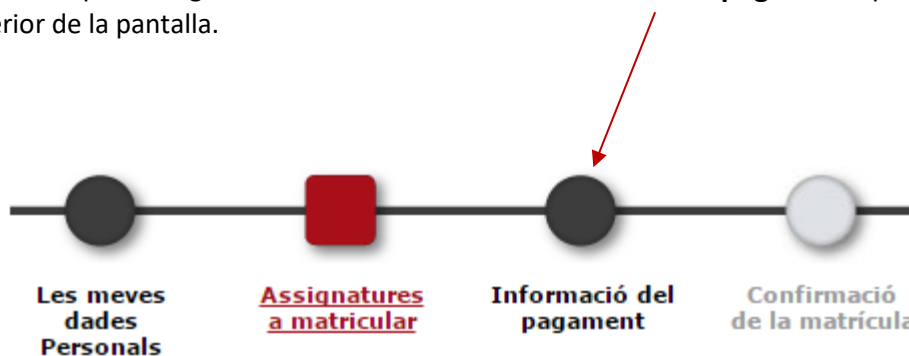
☐ LA MEVA SELECCIÓ

	Assignatura	Centre	Pla	Classe	Crèdits	Cicle	Curs	Mòdul	Període	Grup	Estat	Observacions	Convo. Consu.	Pestanya
 	65100 - Introducció a la Investigació Social	444 - UPF Senior	383 - UPF Senior	Optativa	6.0	X	1	XX	1er Trim.	1	Abandonable		0	Pla

Cal fer aquest procés (cercar l'assignatura i seleccionar el grup) per a totes les assignatures que t'interessi matricular.

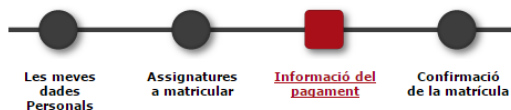
Un cop les hagi informat totes, veuràs que t'apareixen a l'apartat **LA MEVA SELECCIÓ**.

Pots passar a l'apartat següent clicant sobre el botó **Informació del pagament** que hi ha a la part superior de la pantalla.





## Informació del pagament



### INFORMACIÓ DEL PAGAMENT

El pagament de la matrícula es fa **per domiciliació bancària, en un o dos terminis**. *Dos terminis només si la matrícula són més de 350 euros.*

### INFORMACIÓ DEL PAGAMENT

Aplicació descompte

Tipus de beca

Pagament fraccionat

Forma de pagament  Préstec AGAUR (pagament mensual)  Domiciliació Bancària

**i** El compte bancari informat a continuació ha de pertànyer a una entitat nacional. No s'admeten comptes en entitats estrangeres.

Número de compte bancari (IBAN) ES

Titular del compte Nom  Primer cognom  Segon cognom

#### Altres Imports

↕	Descripció ↕	Import ↕
<input type="checkbox"/>	Aportació ajuts a estudiants 1	10,00 EUR
<input type="checkbox"/>	Aportació ajuts a estudiants 2	25,00 EUR
<input type="checkbox"/>	Aportació ajuts a estudiants 3	50,00 EUR
<input type="checkbox"/>	Aportació ajuts a estudiants 4	100,00 EUR
<input type="checkbox"/>	Col·laboració UPF Solidària 1	10,00 EUR
<input type="checkbox"/>	Col·laboració UPF Solidària 2	15,00 EUR
<input type="checkbox"/>	Col·laboració UPF Solidària 3	20,00 EUR

Has d'omplir els camps corresponents al Número de compte bancari amb el format IBAN i la informació del Titular del compte (Nom, Primer cognom i Segon Cognom)

### INFORMACIÓ DEL PAGAMENT

Aplicació descompte

Tipus de beca

Pagament fraccionat

Forma de pagament  Préstec AGAUR (pagament mensual)  Domiciliació Bancària

**i** El compte bancari informat a continuació ha de pertànyer a una entitat nacional. No s'admeten comptes en entitats estrangeres.

Número de compte bancari (IBAN) ES

Titular del compte Nom  Primer cognom  Segon cognom

En aquest mateix apartat has de marcar si vols fer el pagament en dos terminis, clicant sobre l'opció **Pagament fraccionat**.

Aplicació descompte   
 Tipus de beca   
 Pagament fraccionat   
 Forma de pagament del primer termini Domiciliació Bancària  
 Forma de pagament fraccionat Domiciliació Bancària

El compte bancari informat a continuació ha de pertànyer a una entitat nacional. No s'admeten comptes en entitats estrangeres.

Número de compte bancari (IBAN) ES 55 5555 5555 55 5555555555  
 Titular del compte Nom: xxxxxxxx Primer cognom: xxxxxxxx Segon cognom: xxxxxxxx

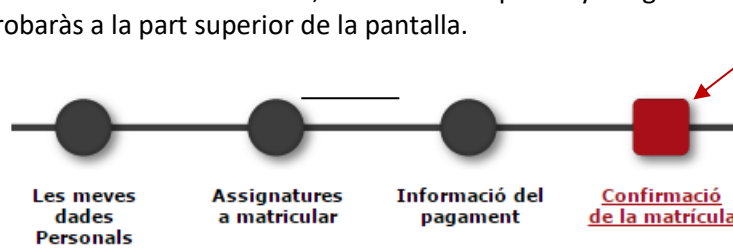
La Universitat et farà el càrrec del pagament únic o del primer termini durant el mateix mes de matrícula, mentre que el càrrec corresponent al segon termini (per als pagaments fraccionats) es farà al llarg del mes de desembre.

### Taxes Opcionals "Altres Imports"

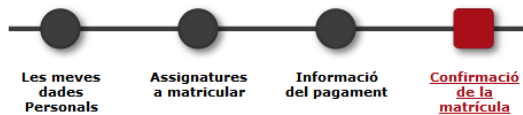
Per si és del vostre interès, veureu que a la part inferior hi apareixen varies aportacions voluntàries a la Universitat. En cas de voler-ne fer alguna només l'heu de seleccionar.

Altres Imports		
☐	Descripció	Import
<input type="checkbox"/>	Aportació ajuts a estudiants 1	10,00 EUR
<input type="checkbox"/>	Aportació ajuts a estudiants 2	25,00 EUR
<input type="checkbox"/>	Aportació ajuts a estudiants 3	50,00 EUR
<input type="checkbox"/>	Aportació ajuts a estudiants 4	100,00 EUR
<input checked="" type="checkbox"/>	Col·laboració UPF Solidària 1	10,00 EUR
<input type="checkbox"/>	Col·laboració UPF Solidària 2	15,00 EUR
<input type="checkbox"/>	Col·laboració UPF Solidària 3	20,00 EUR

Un cop hagi informat les dades bancàries, clica sobre la pestanya següent "Confirmació de matrícula" que trobaràs a la part superior de la pantalla.



### Confirmació de la matrícula







Després de revisar la informació resum de la matrícula prémer el botó Confirmar

Ens aquesta pantalla pots revisar les dades personals, acadèmiques i econòmiques abans de gravar la matrícula.

Si estàs d'acord amb les dades, cal que confirmis la matrícula amb el botó **"Confirmar"**. En cas contrari, pots tornar a les pantalles anteriors clicant sobre l'apartat corresponent.

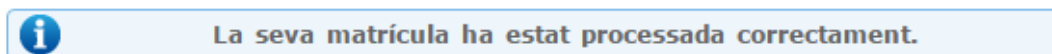
Un cop confirmada la matrícula, **pots imprimir, descarregar o enviar per correu electrònic** els documents que ha generat la matrícula.

Document ▾	Opcions
Impress Matricula ⓘ	   

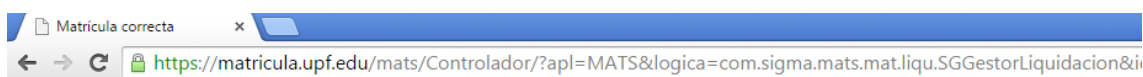
Selecciona



Finalment, t'apareixerà el missatge conforme la matrícula s'ha processat correctament.



Sortir del navegador clicant sobre la creu de la part superior de la pantalla.



Abans d'acabar pots emplenar l'enquesta que demanem i ja tindràs la matrícula formalitzada.

**Recorda que per a qualsevol problema durant la matrícula pots contactar amb el Punt d'Informació a l'Estudiant Telèfon 93542 2228**

**Gràcies per la teva col·laboració i et desitgem un bon curs acadèmic**