

CÓMO UTILIZAR LAS FICHAS

Conoce las funciones de cada recurso o actividad.

Identifica si la ficha hace referencia a un recurso o a una actividad del Aula Global.

Código QR con enlace directo a las guías de La Factoria con información de uso relevante.



Identifica el texto y la imagen con el tipo de recurso o actividad.



Conoce las potencialidades que tienen cada recurso o actividad y con que metodologías es compatible.

Si necesitáis más información o tenéis cualquier duda, podéis dirigirlos, para cuestiones técnicas, a La Factoria + (ya sea presencialmente en la Biblioteca / CRAI de cada campus, electrónicamente a través del CAU o bien por teléfono al 93 542 19 59), y, para temas pedagógicos, al CLIK (a través de un correo a clik@upf.edu o por teléfono al 93 524 11 20). Tenéis a vuestra disposición un equipo de profesionales dispuestos a ayudaros y facilitaros el uso de estas herramientas docentes.

ACTIVIDADES

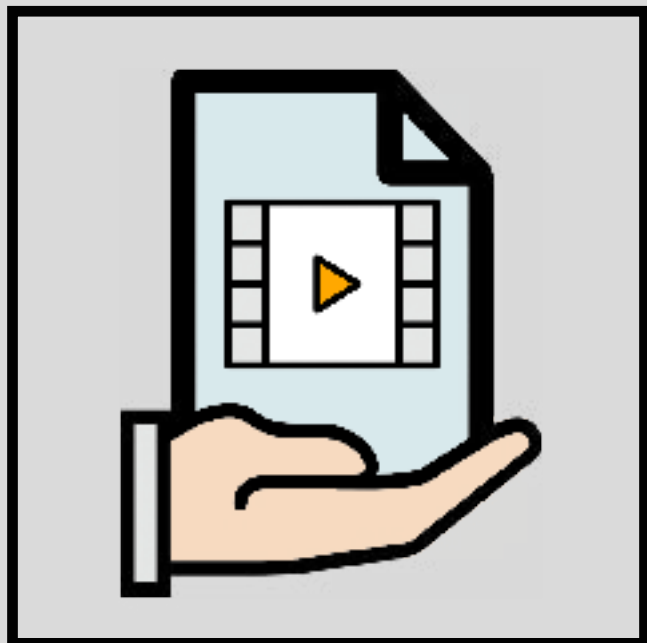


ACTIVIDAD MULTIMÈDIA KALTURA

¿QUÈ ES?

Permite al profesorado crear un espacio donde los estudiantes podrán enviar videos para ser evaluados y recibir feedback.

¿CÓMO FUNCIONA?




ACTIVIDAD MULTIMÈDIA KALTURA

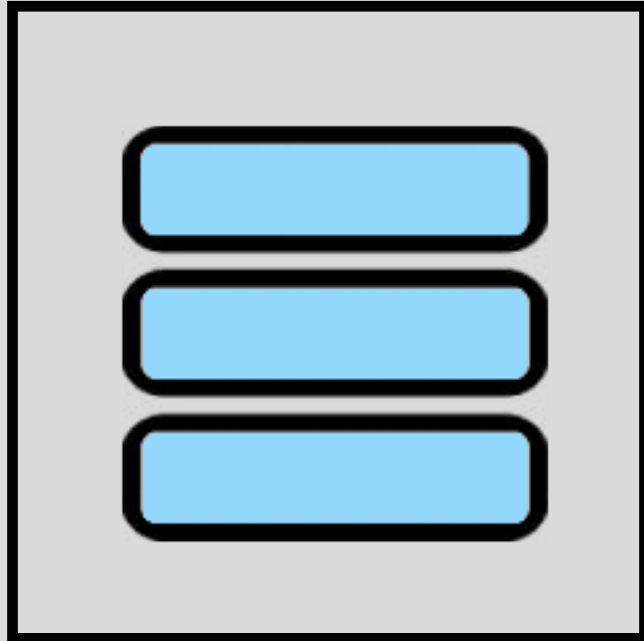
¿CON QUE MODALIDADES FUNCIONA?

- Seminarios/talleres
- Estudio y trabajo autónoma, individual
- Aprendizaje cooperativo

ACTIVIDADES



BASE DE DATOS



BASE DE DATOS

¿QUÉ ES?

El módulo de actividad "Base de datos" permite a los participantes crear, mantener y buscar una colección de entradas (por ejemplo, registros).

La estructura de las entradas las define el profesorado como un número de campos. Los tipos de campos incluyen casillas de verificación, botones de opción, menús desplegables, áreas de texto, URL, imágenes y archivos.

¿CÓMO FUNCIONA?



¿CON QUE MODALIDADES FUNCIONA?

- Clases teóricas
- Seminarios/talleres
- Clases prácticas
- Tutorías
- Método expositivo o clase magistral
- Aprendizaje cooperativo

ACTIVIDADES



CONSULTA



CONSULTA

¿QUÉ ES?

El módulo "Consulta" permite al profesor plantear una pregunta y especificar un conjunto de posibles respuestas para elegir.

Los resultados de la consulta pueden hacerse públicos una vez el estudiante ha respondido, después de una cierta fecha, o nunca.

Los resultados pueden publicarse con los nombres de los estudiantes o anónimamente.


¿CON QUE MODALIDADES FUNCIONA?

- Estudio y trabajo en grupo

¿CÓMO FUNCIONA?



ACTIVIDADES



ENCUESTA DE VALORACIÓN



ENCUESTA DE VALORACIÓN

¿QUÉ ES?

Permite construir encuestas utilizando diferentes tipologías de preguntas, con el fin de recopilar datos de los usuarios.

¿CÓMO FUNCIONA?



¿CON QUE MODALIDADES FUNCIONA?

- Seminarios/talleres
- Tutorías
- Estudio y trabajo en grupo
- Ludificación
- *Flipped classroom*
- Evaluación entre iguales (p2p)

ACTIVIDADES



FORO



FORO

¿QUÉ ES?

Permite que los participantes mantengan discusiones asíncronas, es decir, discusiones que se extienden durante un período de tiempo largo.

¿CÓMO FUNCIONA?



¿CON QUE MODALIDADES FUNCIONA?

- Seminarios/talleres
- Aprendizaje basado en problemas
- Tutorías

ACTIVIDADES



FORO AVANZADO



FORO AVANZADO

¿QUÉ ES?

El foro avanzado permite las mismas opciones que el foro, así como una serie de extras como: calificar de manera sencilla, ver detalles de la publicación, destacar las respuestas del profesor, entre otros.


¿CÓMO FUNCIONA?



¿CON QUE MODALIDADES FUNCIONA?

- Seminarios/talleres
- Aprendizaje basado en problemas
- Aprendizaje orientado a proyectos

ACTIVIDADES



GLOSARIO



GLOSARIO

¿QUÉ ES?

El módulo "Glosario" permite a los participantes crear y mantener una lista de definiciones, como un diccionario, o recoger y organizar los recursos o la información.

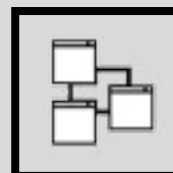
¿CÓMO FUNCIONA?



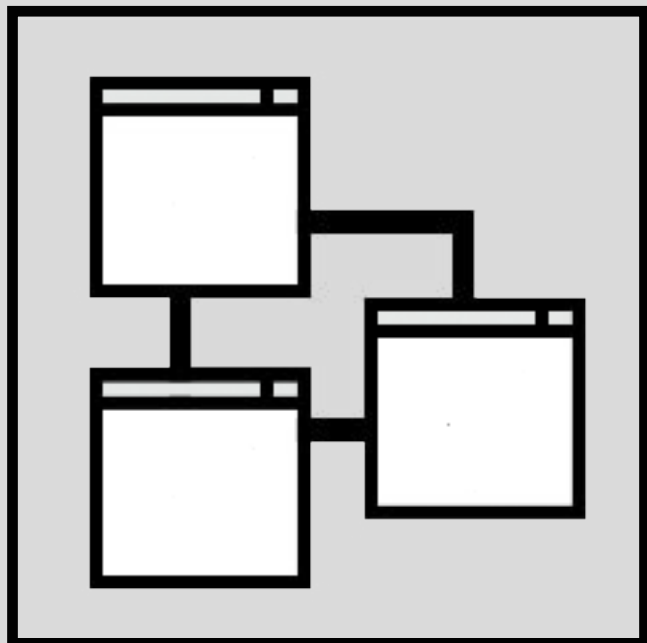
¿CON QUE MODALIDADES FUNCIONA?

- Estudio y trabajo en grupo
- Aprendizaje basado en problemas
- Aprendizaje orientado a proyectos
- Ludificación
- *Flipped classroom*

ACTIVIDADES



LECCIÓN



LECCIÓN

¿QUÉ ES?

Este módulo permite al profesorado ofrecer material y / o actividades prácticas de maneras diversas y flexibles. Se pueden crear itinerarios pedagógicos según las respuestas del estudiante. En función de la respuesta elegida por éste y de la forma en que el profesor haya configurado la lección, los estudiantes pueden pasar a la página siguiente, retroceder a la página anterior o bien ser redirigidos a un itinerario completamente diferente. Una lección puede ser evaluada, y la puntuación obtenida se puede registrar en la hoja de calificaciones.


¿CÓMO FUNCIONA?




¿CON QUE MODALIDADES FUNCIONA?

- Estudio y trabajo en grupo
- Ludificación
- Estudio y trabajo autónomo, individual
- Resolución de ejercicios y problemas

ACTIVIDADES



PAQUETE SCORM



PAQUETE SCORM

¿QUÉ ES?

Un paquete SCORM (del inglés, Sharable Content Object Reference Model) es un conjunto de archivos empaquetados según un estándar consensuado de objetos de aprendizaje.

El módulo de actividad SCORM permite subir y añadir al curso archivos zip que contengan paquetes en formato SCORM o AICC.


¿CÓMO FUNCIONA?



¿CON QUE MODALIDADES FUNCIONA?

- Estudio y trabajo autónomo, individual

ACTIVIDADES



CUESTIONARIO DE EVALUACIÓN



CUESTIONARIO DE EVALUACIÓN

¿QUÉ ES?

Este módulo permite al profesor crear cuestionarios con preguntas de varios tipos, como de opción múltiple, verdadero / falso, apareamiento, respuesta breve y numérica. El profesor puede permitir múltiples intentos, con las preguntas mezcladas o escogidas al azar de entre un banco de preguntas. Se puede establecer un límite de tiempo. Cada intento se puntúa automáticamente, con la excepción de las preguntas de tipo "respuesta abierta", y la nota se registra en el libro de calificaciones.

¿CÓMO FUNCIONA?




¿CON QUE MODALIDADES FUNCIONA?

- Prácticas externas
- Estudio y trabajo individual
- Resolución de ejercicios y problemas
- Ludificación
- *Flipped classroom*
- Evaluación per rúbricas
- Examen
- Autoevaluación
- Evaluación entre iguales (p2p)

ACTIVIDADES



SONDEO



SONDEO

¿QUÉ ES?

Permite al profesorado crear una encuesta personalizada para recoger el *feedback* de los participantes utilizando varios tipos de preguntas que incluyen opciones múltiples, de sí / no o de introducción de texto. Las respuestas pueden ser anónimas, si se quiere, y los resultados se pueden mostrar a todos los participantes o se pueden restringir sólo al profesorado. Cualquier actividad de sondeo en la página principal del sitio podrán completarla también los usuarios no autenticados.

¿CÓMO FUNCIONA?




¿CON QUE MODALIDADES FUNCIONA?

- Estudio y trabajo en grupo
- Ludificación
- *Flipped classroom*
- Autoevaluación
- Evaluación entre iguales (p2p)

ACTIVIDADES



TALLER



TALLER

¿QUÉ ES?

Este módulo permite la recogida, el análisis y la evaluación entre iguales del trabajo de los estudiantes que pueden presentar cualquier contenido digital (archivos), tales como documentos de procesador de textos u hojas de cálculo, y también pueden escribir texto directamente en un campo utilizando el editor de texto.

Las contribuciones serán evaluadas mediante un formulario de evaluación de múltiples criterios definidos por el profesor.

¿CON QUE MODALIDADES FUNCIONA?

- Estudio y trabajo en grupo
- Estudio y trabajo individual
- Resolución de ejercicios y problemas

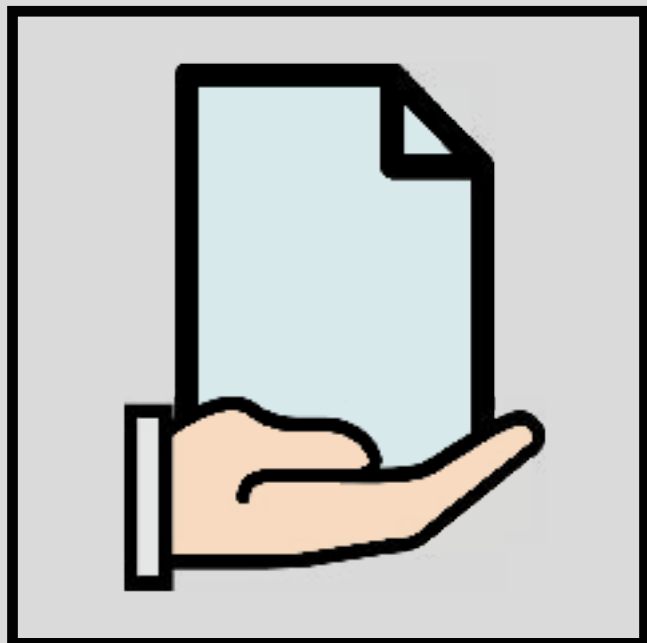
¿CÓMO FUNCIONA?



ACTIVIDADES



TAREA



TAREA

¿QUÉ ES?

El módulo de actividad "Tarea" permite al profesor comunicar las instrucciones, recoger los trabajos y proporcionar calificaciones y retroacción.

Los estudiantes pueden enviar cualquier contenido digital (archivos), tales como documentos de procesador de textos, hojas de cálculo, imágenes o clips de audio y video.

¿CÓMO FUNCIONA?



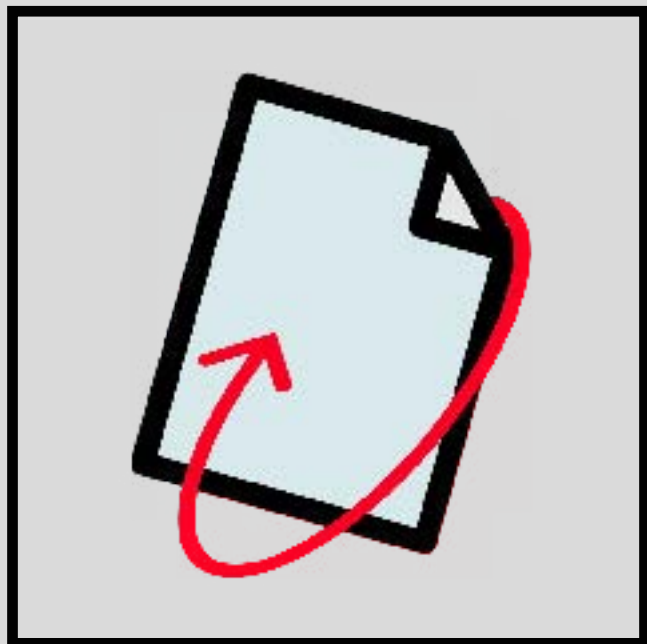
¿CON QUE MODALIDADES FUNCIONA?

- Prácticas externas
- Aprendizaje basado en problemas
- Aprendizaje orientado a proyectos
- Contrato de aprendizaje
- Aprendizaje por servicio
- Evaluación por rúbricas
- Portafolio electrónico
- Exposición oral
- Examen

ACTIVIDADES



TAREA DE TURNITIN



TAREA DE TURNITIN

¿QUÉ ES?

Permite lo mismo que la "Tarea" pero además ofrece consultar el grado de autoría del trabajo y hacer un feedback con una rúbrica.


¿CÓMO FUNCIONA?



¿CON QUE MODALIDADES FUNCIONA?

- Aprenentatge cooperatiu
- Pràctiques externes
- Portafoli electrònic
- Aprenentatge basat en problemes
- Aprenentatge orientat a projectes
- Contracte d'aprenentatge
- Aprenentatge per servei
- Examen

ACTIVIDADES



VIDEOCONFERENCIA (HERRAMIENTA EXTERNA - - COLLABORATE)



VIDEOCONFERENCIA (HERRAMIENTA EXTERNA - COLLABORATE)

¿QUÉ ES?

Esta herramienta de videoconferencia permite crear un entorno de aprendizaje en línea y la comunicación con los estudiantes en tiempo real.


¿CÓMO FUNCIONA?



¿CON QUE MODALIDADES FUNCIONA?

- Clases teóricas
- Seminarios/talleres
- Clases prácticas
- Tutorías
- Método expositivo o clase magistral
- Aprendizaje cooperativo

ACTIVIDADES



WIKI

¿QUÉ ES?

Permite a los participantes añadir y editar una colección de páginas web.

Una wiki puede ser de colaboración, donde todo el mundo tiene la posibilidad de editar, o individual, donde cada uno tiene su propia wiki que sólo él puede editar. Se mantiene un historial de las versiones anteriores de cada página en la wiki, que enumera las ediciones hechas por cada participante.


¿CÓMO FUNCIONA?



¿CON QUE MODALIDADES FUNCIONA?

- Tutorías
- Aprendizaje basado en problemas
- Aprendizaje orientado a proyectos
- Aprendizaje cooperativo
- Contrato de aprendizaje
- Ludificación
- *Flipped classroom*
- Evaluación entre iguales (p2p)

ACTIVIDADES



CHAT



CHAT

¿QUÉ ES?

El módulo de actividad "Chat" permite que los participantes mantengan una conversación escrita sincrónica, en tiempo real.

¿CÓMO FUNCIONA?



¿CON QUE MODALIDADES FUNCIONA?

- Ludificación
- *Flipped Classroom*
- Seminarios/talleres
- Estudio y trabajo en grupo
- Evaluación entre iguales (p2p)

RECURSOS




CARPETA

¿QUÈ ES?

Este módulo permite al profesor mostrar un número de archivos relacionados dentro de una sola carpeta, lo que reduce el desplazamiento por la página del curso.

¿CÓMO FUNCIONA?



CARPETA

¿CON QUÉ MODALIDADES FUNCIONA?

- Estudio y trabajo en grupo
- Ludificación
- *Flipped classroom*

RECURSOS

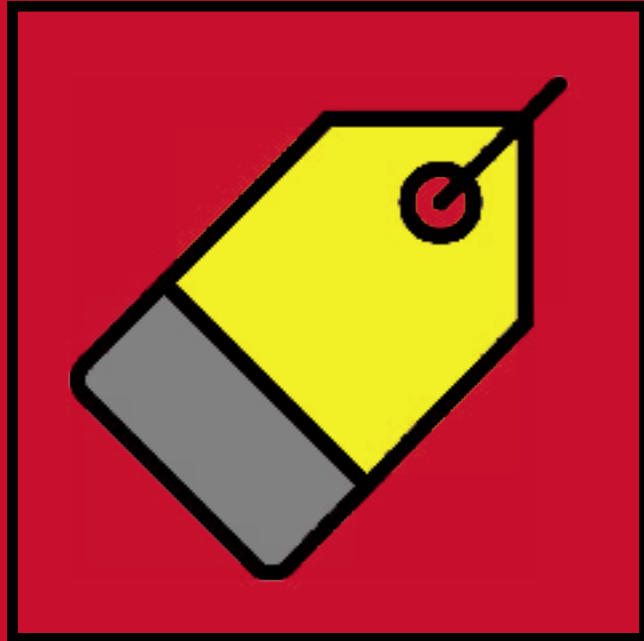


ETIQUETA

¿QUÈ ES?

Permite insertar textos e imágenes entre los enlaces a las actividades en la página de un curso.

¿CÓMO FUNCIONA?



ETIQUETA

¿CON QUÉ MODALIDADES FUNCIONA?

- Lección magistral
- Trabajo en grupo

RECURSOS



FICHERO

¿QUÈ ES?

El módulo "Fichero" permite a un profesor proporcionar un material como un recurso del curso.

Siempre que sea posible, se mostrará el material en la interfaz de curso; de lo contrario, se dará a los estudiantes la opción de bajarlo.

¿CÓMO FUNCIONA?



FICHERO

¿CON QUÉ MODALIDADES FUNCIONA?

- Seminarios/talleres
- Tutorías
- Estudio y trabajo en grupo
- Ludificación
- *Flipped classroom*

RECURSOS



LIBRO



LIBRO

¿QUÈ ES?

Este módulo permite al profesor crear un recurso de varias páginas en un formato de libro, con capítulos y subcapítulos.

Los libros pueden contener archivos multimedia, así como texto, y son útiles para mostrar largos pasajes de información que se pueden dividir en secciones.

¿CÓMO FUNCIONA?



¿CON QUÉ MODALIDADES FUNCIONA?

- Ludificación
- *Flipped Classroom*
- Seminarios/talleres
- Estudio y trabajo en grupo
- Evaluación entre iguales (p2p)

RECURSOS



PÁGINA

¿QUÈ ES?

Una pàgina que habilita una pàgina web per ser vista i editada dins del curs.

¿CÓMO FUNCIONA?



PÁGINA


¿CON QUÉ MODALIDADES FUNCIONA?

- Ludificación
- *Flipped Classroom*
- Seminarios/talleres
- Estudio y trabajo en grupo
- Evaluación entre iguales (p2p)

RECURSOS



SUBIR UN VIDEO



SUBIR UN VIDEO

¿QUÈ ES?

Permite crear, cargar, comprimir, administrar, transcódicar, publicar y entregar videos de alta calidad en cualquier dispositivo. Este complemento integra perfectamente el video en tu entorno Moodle para clases invertidas (Flipped classroom), conferencias, asignaciones de video y otros para mejorar el compromiso estudiantil, la creatividad, el sentido de comunidad y los resultados del aprendizaje.

¿CÓMO FUNCIONA?



¿CON QUÉ MODALIDADES FUNCIONA?

- Clases teóricas
- Seminarios/talleres
- Clases prácticas
- Estudio y trabajo autónoma, individual
- Clase magistral
- Estudio de casos
- Aprendizaje cooperativo
- *Flipped classroom*
- Exposición oral

RECURSOS



URL



URL

¿QUÈ ES?

El módulo "URL" permite al profesor suministrar un enlace web como recurso docente.

Se puede enlazar a cualquier material que esté disponible libremente en línea, tales como documentos o imágenes.


¿CÓMO FUNCIONA?



¿CON QUÉ MODALIDADES FUNCIONA?

- Ludificación
- *Flipped classroom*
- Seminarios/talleres
- Estudio y trabajo en grupo
- Evaluación entre iguales (p2p)

ACTIVITATS



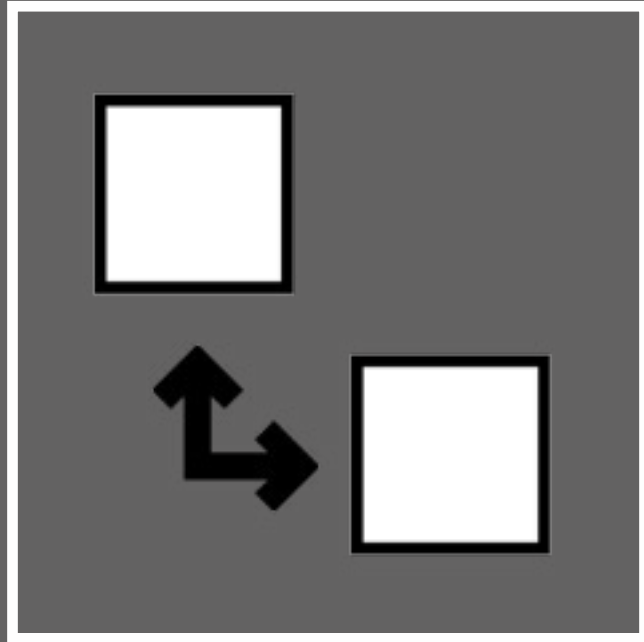
EPA (ENTORNO PERSONAL DE APRENDIZAJE)

¿QUÉ ES?

Permite configurar y definir un recorrido por las actividades y los recursos del Aula Global.

Se puede definir de manera que el estudiante tenga una experiencia de aprendizaje adaptada a sus conocimientos.

¿CÓMO FUNCIONA?




**EPA
(ENTORNO PERSONAL
DE APRENDIZAJE)**

¿CON QUÉ MODALIDADES FUNCIONA?

- Seminarios/talleres
- Tutorías
- Estudio y trabajo en grupo
- Ludificación
- *Flipped Classroom*

ACTIVITATS




RÚBRICAS

¿QUÉ ES?

Es un método de calificación avanzado que consiste en un conjunto de criterios. Para cada criterio, se proporcionan varios niveles descriptivos, a cada uno se le asigna una calificación numérica. El profesor decide qué nivel responde mejor al criterio en concreto o lo describe mejor.


¿CÓMO FUNCIONA?



RÚBRICAS

¿CON QUÉ MODALIDADES FUNCIONA?

- Seminarios/talleres
- Tutorías
- Estudio y trabajo en grupo
- Ludificación
- *Flipped Classroom*

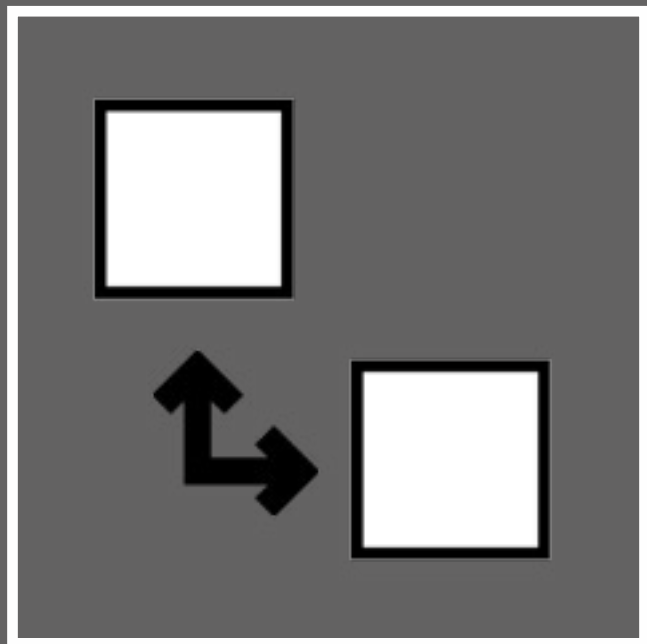


RESTRICCIONES DE ACCESO Y SEGUIMIENTO DE COMPLECIÓN

¿QUÉ ES?

Permiten a los profesores restringir la disponibilidad de cualquier actividad o recurso, incluso de una sección del curso, de acuerdo con ciertas condiciones: una fecha, una calificación obtenida, la pertenencia a un grupo y / o una completión de actividad.

¿CÓMO FUNCIONA?



RESTRICCIONES DE ACCESO Y SEGUIMIENTO DE COMPLECIÓN

¿CON QUÉ MODALIDADES FUNCIONA?

- Seminarios/talleres
- Tutorías
- Estudio y trabajo en grupo
- Ludificación
- *Flipped Classroom*

ACTIVITATS




MAHARA

¿QUÉ ES?

Es una carpeta electrónica que sirve para adjuntar evidencias de la evolución de las competencias con características que permiten el trabajo en red y la creación de comunidades de aprendizaje en línea.


¿CÓMO FUNCIONA?



MAHARA

¿CON QUÉ MODALIDADES FUNCIONA?

- Aprendizaje basado en problemas
- Aprendizaje orientado a proyectos
- Aprendizaje cooperativo
- *Flipped Classroom*
- Aprendizaje por servicio
- Estudio y trabajo en grupo



CLIK

¿QUÉ ES?

El CLIK es el Centro para la Innovación en Aprendizaje y Conocimiento (Center for Learning Innovation and Knowledge) de la Universidad Pompeu Fabra, un centro integrado a la Universidad que trabaja de manera multidisciplinaria y transversal para inspirar y motivar a los profesores en su tarea docente.

El CLIK tiene como misión la definición y actualización del modelo educativo integral de la Universidad Pompeu Fabra, dotándolo de personalidad y singularizándolo por medio del impulso de la innovación de la docencia, la promoción de la transformación de los procesos de docencia y aprendizaje, y de la incorporación de las herramientas, recursos y tendencias que deben suponer una optimización pedagógica.



CLIK

CONTACTO

Edificio Jaume I (Campus de la Ciutadella)
Ramon Trias Fargas, 25-27
08005 Barcelona

(+34) 93 542 24 27

clik@upf.edu





LA FACTORIA+



LA FACTORIA+

¿QUÉ ES?

La Factoría+ es un servicio de producción digital que ofrece apoyo a profesorado, estudiantes y personal de administración y servicio de la UPF.

- Atendemos vuestras consultas e incidencias relacionadas con el AG.
- Os formamos, junto con el CLIK, en el uso de actividades y recursos del Aula Global.
- Producimos, en colaboración con el CLIK, materiales audiovisuales por blended learning, cursos en línea o MOOC.
- Publicamos materiales en las plataformas MOOC.
- Publicamos materiales multimedia en las plataformas UPF.
- Apoyamos a la creación de páginas web UPF, ya sean para investigación, docencia o gestión.
- Atendemos consultas e incidencias relacionadas con las páginas web UPF.
- Os ofrecemos una compilación de herramientas 2.0 para crear, compartir información y trabajar de manera colaborativa.

CONTACTO

Biblioteca/CRAI de la Ciutadella
C/Ramon Trias Fargas, 25-27

Biblioteca/CRAI del Poblenou
C/Roc Boronat, 138

Biblioteca del Campus Univesitari Mar
C/Doctor Aiguader, 80

Tel. d'atención: 93 542 19 59

