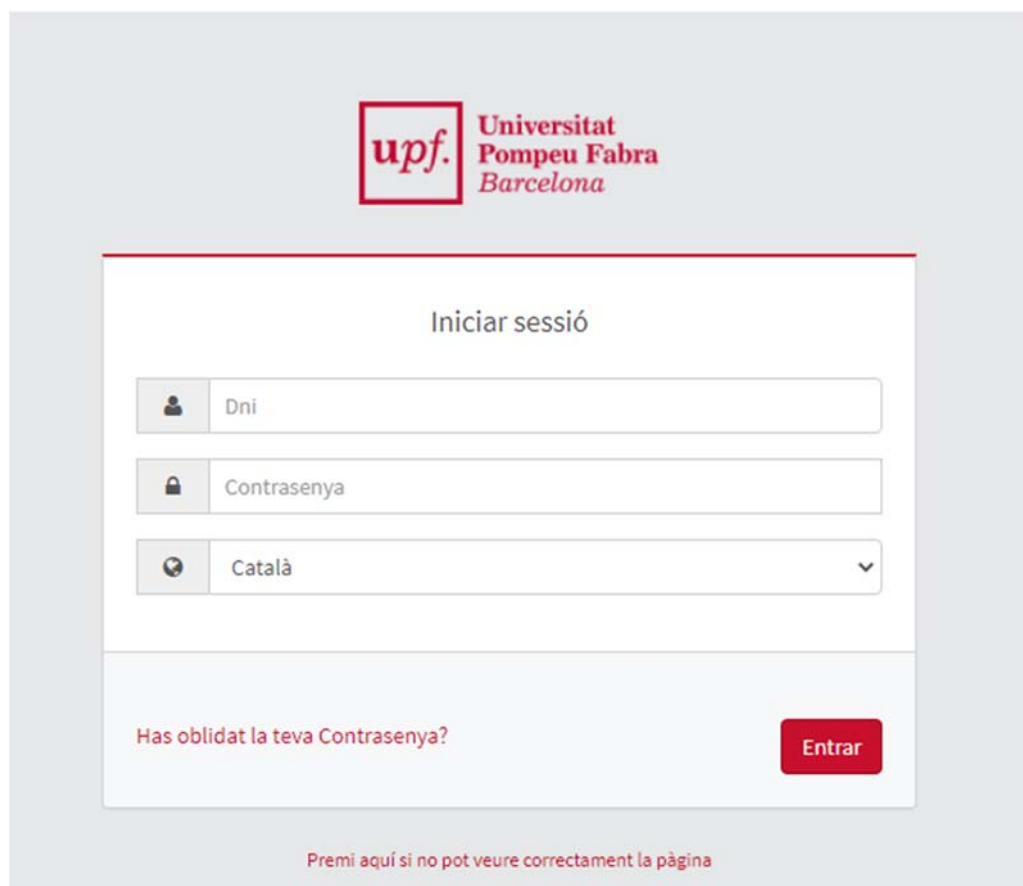


Guia Tramitació Document SEPA

1. Entra a Secretaria Virtual

<https://secretariavirtual.upf.edu/>



The screenshot shows the login interface for the UPF virtual secretary. At the top, the UPF logo and the text 'Universitat Pompeu Fabra Barcelona' are displayed. Below this is a white box titled 'Iniciar sessió'. Inside the box, there are three input fields: 'Dni' (with a person icon), 'Contrasenya' (with a lock icon), and a language dropdown menu currently set to 'Català'. Below the input fields, there is a link that says 'Has oblidat la teva Contrasenya?' and a red 'Entrar' button. At the bottom of the page, there is a red link that says 'Premi aquí si no pot veure correctament la pàgina'.

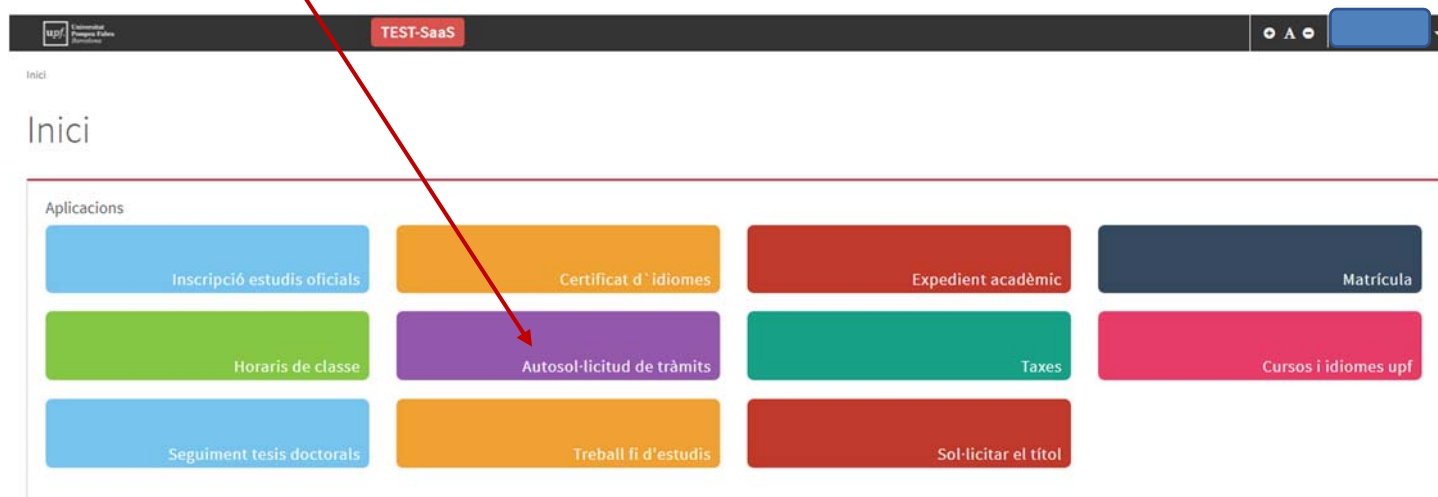
T'has d'identificar amb el teu usuari i la teva contrasenya.

Usuari: DNI amb lletra en majúscules*

Contrasenya: data de naixement amb el format ddmmaaaa

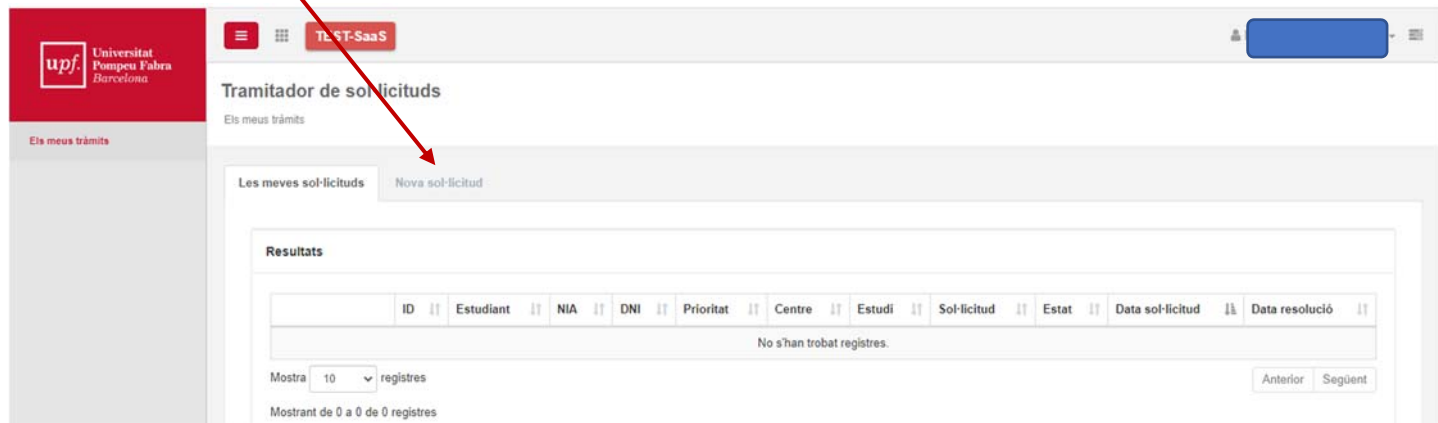
*Has d'indicar el mateix número de document d'identitat que vas fer servir per fer la preinscripció universitària (DNI, NIE, passaport...)

2. Selecciona "Autosol·licitud de tràmits"



The screenshot shows the dashboard of the UPF virtual secretary. At the top, there is a navigation bar with the UPF logo, the text 'Administració Pompeu Fabra', and a 'TEST-SaaS' button. Below the navigation bar, the word 'Inici' is displayed. The main content area is titled 'Aplicacions' and contains a grid of colored buttons for various services: 'Inscripció estudis oficials' (blue), 'Certificat d'idiomes' (orange), 'Expedient acadèmic' (red), 'Matrícula' (dark blue), 'Horaris de classe' (green), 'Autosol·licitud de tràmits' (purple), 'Taxes' (teal), 'Cursos i idiomes upf' (pink), 'Seguiment tesis doctorals' (light blue), 'Treball fi d'estudis' (orange), and 'Sol·licitar el títol' (red). A red arrow points from the text '2. Selecciona "Autosol·licitud de tràmits"' to the purple button labeled 'Autosol·licitud de tràmits'.

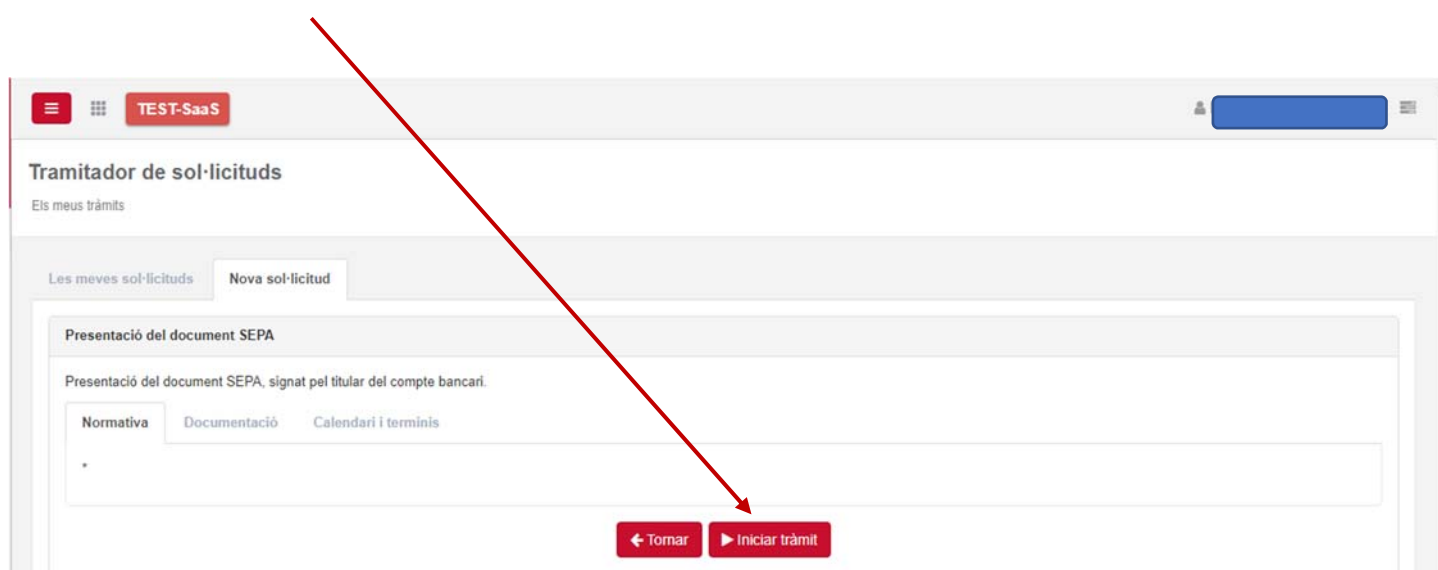
3. Selecciona "Nova sol·licitud"



4. Selecciona "Presentació del document SEPA"



5. Selecciona "Iniciar Tràmit"



6. Selecciona els teus estudis

TEST-SaaS

Tramitador de sol·licituds

Els meus tràmits

← Tomar

Seleccionar estudi

Dades de la sol·licitud

Documentació

Confirmació

La meva sol·licitud

Sol·licitud

Tipus de sol·licitud: Presentació del document SEPA

Dades personals

Nom: [Redacted]

NIA: [Redacted]

DNI: [Redacted]

Seleccionar estudi

Estudis possibles

Filtrar:

Tipus d'estudi	Centre	Pla
5 - Grau	331 - Facultat de Dret	415 - Grau en Dret

Mostra 10 registres

Mostrant de 1 a 1 de 1 registres

Anterior 1 Següent

7. Indica a "Sol·licito" : D'acord amb les instruccions de matrícula

Indica a "Exposo": Adjunto document SEPA

Clica "Següent"

TEST-SaaS

Tramitador de sol·licituds

Els meus tràmits

← Tomar

Seleccionar estudi

Dades de la sol·licitud

Documentació

Confirmació

Dades de la sol·licitud

Sol·licito: D'acord amb les instruccions de matrícula

Exposo: Adjunto document SEPA

← Anterior Següent

8. Clica a “Seleccionar document”

The screenshot shows a web interface for 'TEST-SaaS'. At the top, there are navigation icons and a 'Tornar' button. Below is a progress bar with four steps: 'Seleccionar estudi', 'Dades de la sol·licitud', 'Documentació' (highlighted with a red circle), and 'Confirmació'. The main content area is titled 'Nou document' and includes a file upload section with a '0 / 150' character count. Below this is a form with fields for 'Tipus de document' (set to 'Document SEPA (Obligatori)'), 'Observacions', and 'Document'. A red 'Adjuntar' button is at the bottom. A red arrow points from the top-left text to the 'Seleccionar document' button.

9. Adjunta el document SEPA que prèviament t'has descarregat.

Ha d'estar emplenat amb les teves dades i, signat pel titular del compte bancari

The screenshot shows a PDF form titled 'ORDRE DE DOMICILIACIÓ DE DÉBIT DIRECTE SEPA' from 'UPF. Universitat Pompeu Fabra Barcelona'. The form is divided into two main sections: 'A emplenar per la UPF / A completar per la UPF' and 'A emplenar pel deutor / A completar per el deutor'. The first section contains fields for creditor information (UNIVERSITAT POMPEU FABRA) and debtor information (address, ID, etc.). The second section contains fields for debtor information (name, address, ID, etc.). There are also checkboxes for payment type and a signature line for the debtor.

The screenshot shows a Windows File Explorer window titled 'Abrir'. The address bar shows the path 'C:\>> MANDAT SEPA i Sol·licitud Devolució > Mandat SEPA'. The file list shows a file named '2 Mandat SEPA Formulari UPF zona SEPA ...' with a size of 826 KB, modified on 12/05/2020 at 10:16. The file type is 'Adobe Acrobat D...'. The file name field at the bottom contains '2 Mandat SEPA Formulari UPF zona SEPA (nova RGPD)'. The 'Tipus de document' field in the background shows 'Document SEPA (Obligatori)'.

10. Un cop seleccionat el document clica “Adjuntar”

TEST-SaaS

← Tomar

Seleccionar estudi Dades de la sol·licitud **Documentació** Confirmació

Nou document

Pes màxim: 5 MB
Tipus de fitxers permesos: .pdf,.doc,.docx

Tipus de document: Document SEPA (Obligatori)

Observacions: 0 / 150

Document: 2 Mandat SEPA Formulari UPF zona SEPA (nova RGPD).pdf Seleccionar document

Adjuntar

Documents adjunts

← Anterior → Següent

11. Un cop el document apareix adjunt, clica “Següent”

Observacions: 0 / 150

Document: Seleccionar document

Adjuntar

Documents adjunts

2 Mandat SEPA Formulari UPF zona SEPA (nova RGPD).pdf
Tipus de document: Document SEPA (Obligatori)
Afeït: 16/06/2021

← Anterior → Següent

12. Ara confirma la sol·licitud

Seleccionar estudi Dades de la sol·licitud Documentació **Confirmació**

Dades de la sol·licitud

Sol·licito

Exposo

Documentació

2 Mandat SEPA Formulari UP
F zona SEPA (nova RGPD).pdf
Tipus de document: Document SEPA
(Obligatori)
Afegit: 16/09/2021

← Anterior Confirmar sol·licitud

13. Selecciona "Acceptar"

de la sol·licitud

·licito

OSO

entació

Mandat SEPA Formulari UP
zona SEPA (nova RGPD).pdf

us de document: Document SEPA
ligatori)

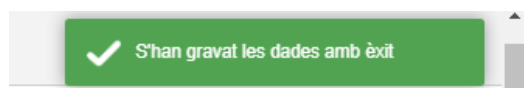
git: 16/09/2021

Atenció

Estàs a punt de confirmar aquesta sol·licitud. Vols continuar?

Acceptar Cancel·lar

14. Et sortirà un missatge indicant “S’han gravat les dades amb èxit”



15. I es genera un “Resguard de la sol·licitud”

← Tornar

La sol·licitud ha estat creada amb èxit.

Resguard de la sol·licitud

1 / 1 | 82%

upf. Universitat Pompeu Fabra Barcelona

SOL-LICITUD

Pàgina: 1
Data: 16/06/2021

DADES DE LA SOL·LICITANT:

Nom complet	DNI	NIA
[Redacted]		
Pla	Centre	Estat expedient
415 - Grau en Dret	331 - Facultat de Dret	No matriculat

SOL-LICITUD:

Ref.	Tipus de sol·licitud		
1416	Presentació del document SEPA		
Estat de la sol·licitud	Data de creació	Data de previsió	Data de resolució
Pendent de tramitar	16/06/2021 10:28		

Ja no cal que facis res més.

La Universitat revisarà i arxivarà el teu mandat SEPA.