

MU Formació del Professorat de Secundària

Estàndard 6.4.1 Inserció laboral dels màsters universitaris

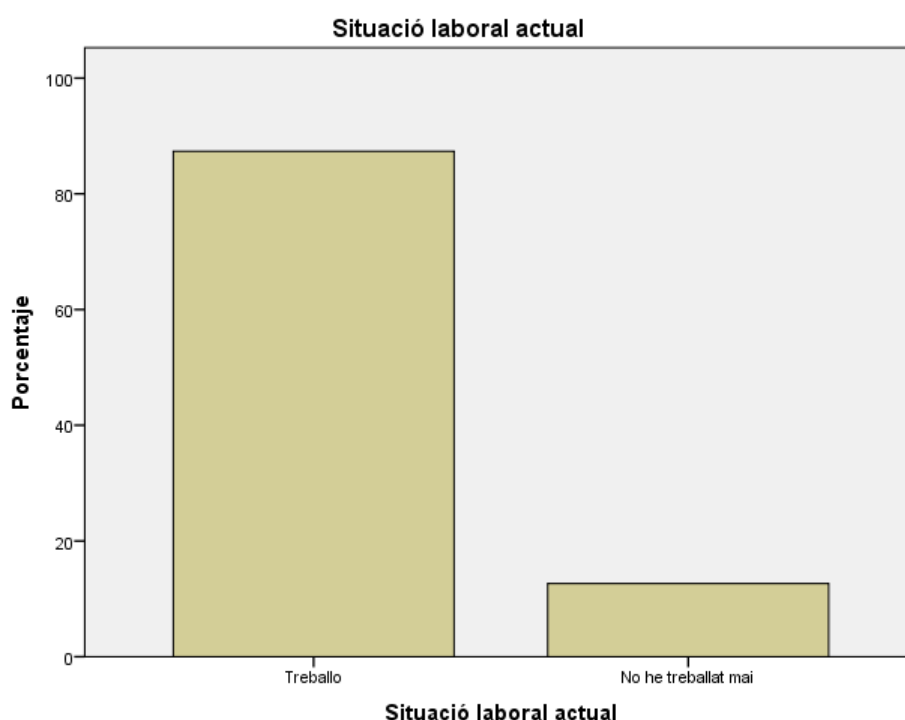
Font: Enquesta d'Inserció Laboral. AQU Catalunya. Enquesta realitzada l'any 2014 sobre les promocions 2009-10 i 2010-11.

Els resultats a nivell de màster no són representatius ja que la mostra obtinguda no ho permet. Aquests resultats que us presentem a continuació són únicament indicatius i serveixen per marcar tendències.

Situació laboral actual: ocupat, aturat amb experiència, aturat sense experiència.

La taxa d'ocupació és el percentatge de graduats del màster que actualment treballen.

		Situació laboral actual			
		Frecuencia	Porcentaje	Porcentaje válido	Porcentaje acumulado
Válidos	Treballo	76	87,4	87,4	87,4
	No he treballat mai	11	12,6	12,6	100,0
	Total	87	100,0	100,0	



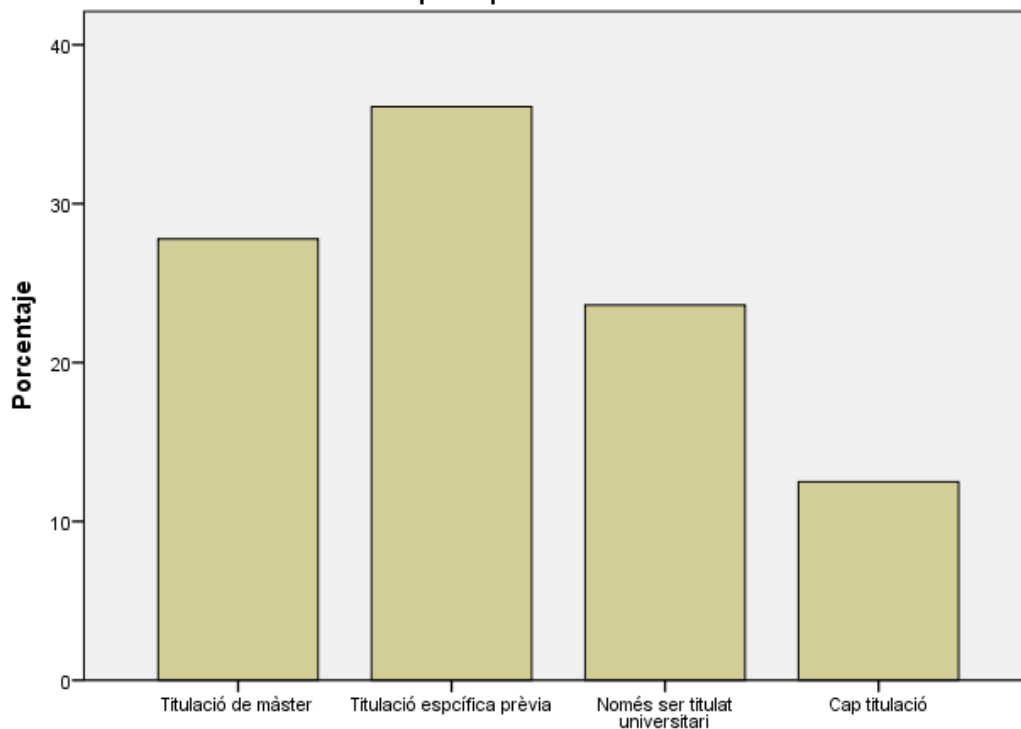
Taxa d'adequació

Per valorar la taxa d'adequació es té en compte d'una banda el nivell d'estudis requerit per accedir a la feina actual i de l'altra si les funcions de la feina són pròpies de nivell de màster. Com més s'ajustin els requeriments per a la feina i les funcions que s'hi desenvolupen al nivell de graduació més adequada es pot considerar la feina.

Nivell d'estudis requerit per accedir a la darrera feina

		Frecuencia	Porcentaje	Porcentaje válido	Porcentaje acumulado
Válidos	Titulació de màster	20	23,0	27,8	27,8
	Titulació específica prèvia	26	29,9	36,1	63,9
	Només ser titulat universitari	17	19,5	23,6	87,5
	Cap titulació	9	10,3	12,5	100,0
Total		72	82,8	100,0	
Perdidos	No recuperable	4	4,6		
	No aplica	11	12,6		
	Total	15	17,2		
Total		87	100,0		

Nivell d'estudis requerit per accedir a la darrera feina

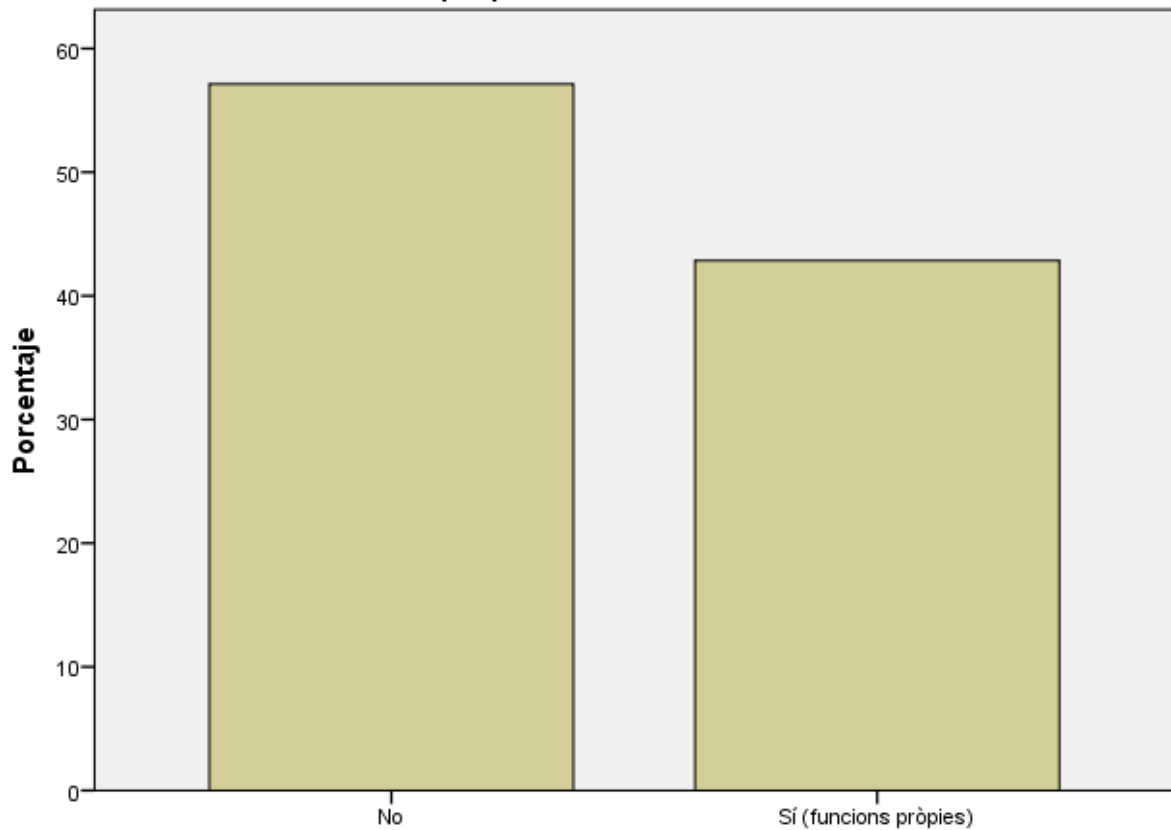


Nivell d'estudis requerit per accedir a la darrera feina

Les funcions són les pròpies del nivell de formació de màster?

		Frecuencia	Porcentaje	Porcentaje válido	Porcentaje acumulado
Válidos	No	40	46,0	57,1	57,1
	Sí (funcions pròpies)	30	34,5	42,9	100,0
	Total	70	80,5	100,0	
Perdidos	No recuperable	6	6,9		
	No aplica	11	12,6		
	Total	17	19,5		
Total		87	100,0		

Les funcions són les pròpies del nivell de formació de màster?

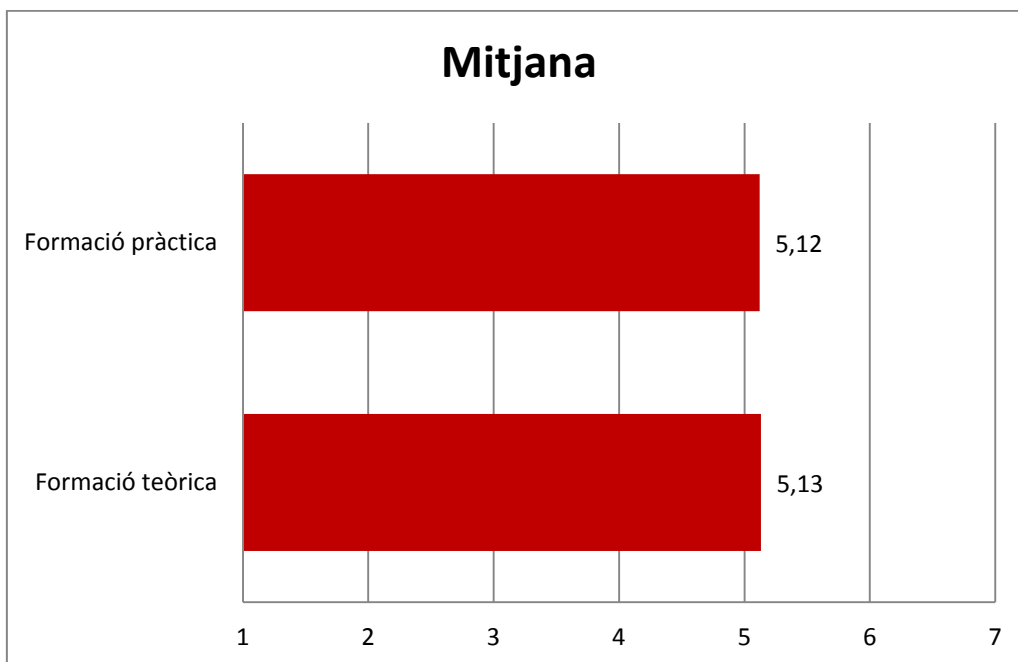


Les funcions són les pròpies del nivell de formació de màster?

Satisfacció amb la formació teòrica i pràctica

Es demana als graduats que valorin en una escala d'1 a 7 la formació teòrica i la formació pràctica que han obtingut del màster.

Estadístics			
		Formació teòrica	Formació pràctica
N	Vàlids	86	86
	Perdidos	1	1
Media		5,13	5,12
Desv. típ.		1,636	1,869



Formació teòrica

		Frecuencia	Porcentaje	Porcentaje válido	Porcentaje acumulado
Válidos	1	6	6,9	7,0	7,0
	2	1	1,1	1,2	8,1
	3	5	5,7	5,8	14,0
	4	9	10,3	10,5	24,4
	5	27	31,0	31,4	55,8
	6	19	21,8	22,1	77,9
	7	19	21,8	22,1	100,0
	Total	86	98,9	100,0	
Perdidos	Ns/Nc	1	1,1		
Total		87	100,0		

Formació pràctica

		Frecuencia	Porcentaje	Porcentaje válido	Porcentaje acumulado
Válidos	1	5	5,7	5,8	5,8
	2	7	8,0	8,1	14,0
	3	7	8,0	8,1	22,1
	4	6	6,9	7,0	29,1
	5	15	17,2	17,4	46,5
	6	21	24,1	24,4	70,9
	7	25	28,7	29,1	100,0
	Total	86	98,9	100,0	
Perdidos	Ns/Nc	1	1,1		
Total		87	100,0		