
CIUPANEL 2014-2016

Crisis y reto en la ciudadanía en España: actitudes y comportamiento político de los españoles ante la crisis económica y de representación política

Data Protocol

Versión 1 de Junio 2016

Mariano Torcal, Sergio Martini, Danilo Serani

Proyecto de investigación patrocinado por el:



En colaboración con:



Como citar los datos:

Torcal, M., Martini, S., Serani, D. (2016). Crisis y reto en la ciudadanía en España: actitudes y comportamiento político de los españoles ante la crisis económica y de representación política (CIUPANEL). Ministerio de Economía y Competitividad (CSO2013-47071-R, 2014-2016, PI: Mariano Torcal).

How to quote this dataset:

Torcal, M., Martini, S., Serani, D. (2016). Crisis and challenges in Spain: attitudes and political behavior during the economic and the political representation crisis (CIUPANEL). Spanish Ministry of Economy and Competitiveness (CSO2013-47071-R, 2014-2016, PI: Mariano Torcal).

ÍNDICE

| | |
|--|----|
| Introducción | 1 |
| A. Descripción de la muestra y ficheros de datos | 2 |
| A1. Objetivo de la encuesta | 2 |
| A2. Pre- y post- Elecciones Europeas 2014..... | 4 |
| A2.1 La muestra: cuotas y representatividad..... | 4 |
| A2.1.1 Diseño muestral general de la encuesta | 4 |
| A2.1.2 Estructura de la muestra..... | 4 |
| A2.1.3 Distribución de las participaciones | 5 |
| A2.1.4 Distribución de las cuotas..... | 6 |
| A3. Tercera ola diciembre-enero 2014-2015..... | 7 |
| A3.1 La muestra: cuotas y representatividad..... | 7 |
| A3.1.1 Diseño muestral general de la encuesta | 7 |
| A3.1.2 Estructura de la muestra..... | 8 |
| A3.1.3 Distribución de las participaciones | 8 |
| A3.1.4 Distribución de las cuotas..... | 9 |
| A4. Post- Elecciones autonómicas 2015 | 10 |
| A4.1 La muestra: cuotas y representatividad..... | 10 |
| A4.1.1 Diseño muestral general de la encuesta | 10 |
| A4.1.2 Estructura de la muestra..... | 10 |
| A4.1.3 Distribución de las participaciones | 11 |
| A4.1.4 Distribución de las cuotas..... | 12 |
| A5. Pre- Elecciones generales 2015..... | 13 |
| A5.1 La muestra: cuotas y representatividad..... | 13 |
| A5.1.1 Diseño muestral general de la encuesta | 13 |
| A5.1.2 Estructura de la muestra..... | 14 |
| A5.1.3 Distribución de las participaciones | 14 |
| A5.1.4 Distribución de las cuotas..... | 15 |
| A6. Post- Elecciones generales 2015..... | 16 |
| A6.1 La muestra: cuotas y representatividad..... | 16 |
| A6.1.1 Diseño muestral general de la encuesta | 16 |
| A6.1.2 Estructura de la muestra..... | 17 |
| A6.1.3 Distribución de las participaciones | 17 |
| A6.1.4 Distribución de las cuotas..... | 18 |
| A7. Muestra trasversal y longitudinal..... | 19 |
| A8. Ficheros de datos | 20 |

| | |
|--|-----|
| B. Criterios para la definición de las variables | 21 |
| B1. Nombre de las variables | 21 |
| B2. Formado de las variables | 21 |
| B3. Valores 'missing' | 21 |
| B4. Cuestionario pre-electoral Europeas 2014 | 21 |
| B4.1 Definición de las variables | 21 |
| B4.2 Tipo y contenido de las variables | 22 |
| B4.3 Nuevas variables creadas a partir de las originales | 57 |
| B4.4 Preguntas filtro y diagramas de flujo | 65 |
| B4.5 Lista de las variables en la base de datos | 67 |
| B5. Cuestionario post-electoral Europeas 2014 | 71 |
| B5.1 Definición de las variables | 71 |
| B5.2 Tipo y contenido de las variables | 72 |
| B5.3 Nuevas variables creadas a partir de las originales | 115 |
| B5.4 Preguntas filtro y diagramas de flujo | 121 |
| B5.5 Lista de las variables en la base de datos | 126 |
| B6. Cuestionario tercera ola diciembre-enero 2014-2015 | 132 |
| B6.1 Definición de las variables | 132 |
| B6.2 Tipo y contenido de las variables | 133 |
| B6.3 Nuevas variables creadas a partir de las originales | 170 |
| B6.4 Preguntas filtro y diagramas de flujo | 175 |
| B6.5 Lista de las variables en la base de datos | 178 |
| B7. Cuestionario post- Elecciones autonomicas 2015 | 183 |
| B7.1 Definición de las variables | 183 |
| B7.2 Tipo y contenido de las variables | 184 |
| B7.3 Nuevas variables creadas a partir de las originales | 265 |
| B7.4 Preguntas filtro y diagramas de flujo | 273 |
| B7.5 Lista de las variables en la base de datos | 277 |
| B8. Cuestionario pre- Elecciones generales 2015 | 283 |
| B8.1 Definición de las variables | 283 |
| B8.2 Tipo y contenido de las variables | 284 |
| B8.3 Nuevas variables creadas a partir de las originales | 335 |
| B8.4 Preguntas filtro y diagramas de flujo | 342 |
| B8.5 Lista de las variables en la base de datos | 346 |
| B9. Cuestionario post- Elecciones generales 2015 | 350 |
| B9.1 Definición de las variables | 350 |

| | |
|---|-----|
| B9.2 Tipo y contenido de las variables..... | 351 |
| B9.3 Preguntas filtro y diagramas de flujo | 389 |
| B9.4 Lista de las variables en la base de datos | 396 |
| C. Tabla de resumen de las variables..... | 404 |
| C1. Criterios para clasificar clase social (Netquest) | 404 |
| C2. Variables repetidas..... | 405 |

Introducción

El objetivo de este Protocolo de Datos es ofrecer un documento completo con las especificaciones y los procedimientos que se han utilizado en la producción de los archivos de datos nacionales del CIUPANEL.

En general, el Protocolo de Datos proporciona las especificaciones para la codificación de los datos, la producción y la entrega de archivos. La sección A da una visión general del propósito de la investigación y de los cuestionarios, de la muestra y de los ficheros de datos que se producirán. Asimismo, en esta sección se explicará con más detalles la estructura panel de este estudio, es decir cuantos panelistas participaron en todas las olas, observar el “*attrition effect*” típico de todo estudio panel y, por último, contabilizar los posibles casos de sobremuestra que se hayan producido a lo largo de las seis olas o los casos que han sido reintroducidos.

En la sección B se presentan los criterios para la definición de las variables, el formato de las mismas, cómo se identifican los valores ‘missing’ y las preguntas filtro, así como las categorías de respuesta de cada variable y su respectivo código. En el caso de que se haya tenido que crear nuevas variables para facilitar el posterior análisis, en esta sección se reportarán todos los cambios y modificaciones realizados en este sentido. Por último, esta sección concluye con una lista de todas las variables incluidas.

Finalmente, en la sección C se podrá hallar un esquema sintético de aquellas variables que se repitan en más de una ola. Esta tabla tiene el objetivo principal de facilitar la labor investigadora de aquellos usuarios que estén interesados en usar estos datos, especialmente de aquellos que quieran aprovechar de la estructura longitudinal de este estudio y que, por lo tanto, querrán observar la evolución de una variable (attitudinal o comportamental) a lo largo del tiempo. El hecho de que las variables llevan el mismo nombre, con la diferencia del sufijo *_X*, donde X representa la ola en la que la variable se encuentra, facilita aún más el análisis panel, que ha sido una de las principales finalidades de esta investigación.

El trabajo de campo ha sido realizado en colaboración con Netquest (www.netquest.com).

A. Descripción de la muestra y ficheros de datos

A1. Objetivo de la encuesta

Las democracias representativas en Europa se encuentran ante nuevos retos. Entre esos retos destaca la problemática relación del poder político con sus ciudadanos, lo que está afectando a dimensiones básicas de la calidad de las mismas. En concreto, hay varios aspectos que parecen verse afectados de manera notable como consecuencia de este cambio: las pautas de comportamiento electoral de los ciudadanos que están adquiriendo una creciente inestabilidad acompañadas de un aumento del abstencionismo, las actitudes de los ciudadanos hacia sus sistemas democráticos nacionales y, por último, las actitudes de apoyo que los ciudadanos habían manifestado hacia la EU, sus instituciones y sus políticas.

España no es una excepción a este fenómeno que en general se están dando en las democracias europeas. Además, en este caso podrían verse agravados por los problemas y consecuencias generadas por una dura crisis económica y las medidas de austeridad que los gobiernos nacionales se han visto obligados a adoptar al albor de diferentes instituciones supranacionales e internacionales y que están afectando de manera muy importante a su tejido social y económico y a los servicios públicos básicos. Este proyecto pretende abordar el efecto de estos retos en tres aspectos básicos de la relación entre ciudadanos y poder político: actitudes hacia la democracia y desafección política, actitudes hacia la UE y comportamiento electoral. Para ello se propone hacer un diseño metodológico innovador combinando una encuesta panel on-line en internet administrada al mismo grupo de ciudadanos durante dos años, acompañado de diversos estudios de carácter experimental.

El estudio de panel online va a constar de seis encuestas realizadas a una misma muestra de individuos:

1. Encuesta Pre-Elecciones Europeas del 25 de mayo de 2014.
2. Encuesta Post-Elecciones Europeas del 25 de mayo de 2014.
3. Encuesta realizada en diciembre-enero de 2014-2015.
4. Encuesta Post-Elecciones autonómicas y locales del 24 de mayo de 2015.
5. Encuesta Pre-Elecciones Generales del 20 de diciembre de 2015.
6. Encuesta Post-Elecciones Generales del 20 de diciembre de 2015.

Los datos incluyen información sobre distintas características individuales, entre otras: aspectos socio-demográficos, interés por la política, información política, conocimiento político a nivel nacional y europeo, desafección política, opiniones y actitudes hacia las principales instituciones regionales y nacionales, opiniones y actitudes hacia la Unión

Europea, confianza social, confianza política, corrupción, problemas que los ciudadanos consideran importantes, atribución de responsabilidad en la gestión de estos problemas, valoración de la situación económica individual y social, gestión de la crisis económica y responsabilidad de las principales instituciones nacionales y europeas, partidismo, ubicación ideológica individual y de los partidos, ubicación de los partidos en cuestiones autonómicas y europeas, pertenencia a organizaciones, participación política en distintas actividades, recuerdo e intención/probabilidad de voto para distintos partidos en las tres elecciones (europeas, autonómicas y generales), identidad nacional/regional/europea, sentimientos hacia distintos grupos políticos/regionales y candidatos, uso de medios de comunicación y aspectos de campañas electorales, aspectos de discusión e intermediación política, conocimiento y valoración de los distintos candidatos. Además la encuesta incluye distintos experimentos sobre cuestiones europeas, efectos de los atajos informativos de partidos, ideologías y candidatos, atribución de responsabilidad, así como experimentos de tipo metodológico sobre preguntas de partidismo y conocimiento de candidatos (logo, sigla, nombre).

Es importante tener en cuenta que el CIUPANEL consiste en una muestra a nivel nacional representativa por cuotas y de tipo no probabilístico, así que se ruega al usuario de considerar este aspecto a la hora de analizar los datos o de mostrar los resultados y producir inferencias. La muestra consiste de un panel online¹ por cuotas de género, edad, educación, hábitat y comunidad autónoma fijadas en las primeras dos olas. A partir de la tercera y hasta la sexta ola se han mantenido solo cuotas de género, edad y comunidad autónoma, dado que el objetivo en el resto de las olas era recontactar el mayor número posible de participantes. Al respecto, en el Data Protocol no se provisionan ningún factor de ponderación de la muestra para tratar el problema del “attrition” entre olas. Por otro lado, se sugiere aprovechar de una de las ventajas principales de la encuesta, es decir su estructura de panel, y a la vez de consultar las buenas prácticas propuestas por la Asociación Americana sobre Opinión Pública (AAPOR) con respecto del uso y análisis de muestras no probabilísticas.²

Por último, el CIUPANEL incluye preguntas de la *European Social Survey (ESS)*, del barómetro del *Centro de Investigación Sociológicas (CIS)*, del *Comparative Study of Electoral Systems (CSES)*, de la *General Social Survey (GSS)*, del *American National Election Study (ANES)*, del *European Election Study (EES)* y del *Comparative National Elections Project (CNEP)*.

¹ Según una de las últimas encuestas del Instituto Nacional de Estadística sobre “Equipamiento y Uso de Tecnologías de Información y Comunicación en los Hogares”, en el octubre de 2014 el 74,4% de los hogares en España disponía de conexión a Internet (casi cinco puntos más que en 2013) y que el 73,3% de la población de 16 a 74 años había utilizado el ordenador en los tres meses anteriores a la encuesta (www.ine.es).

² Baker, R., Brick, J. M., Bates, N. A., Battaglia, M., Couper, M. P., Dever, J. A., Gile, K. J., Tourangeau, R. (2013). Summary report of the AAPOR on non-probability sampling. *Journal of Survey Statistics and Methodology*, 1(2): 90-143.

A2. Pre- y post- Elecciones Europeas 2014

La primera encuesta consta de dos olas realizadas una antes y la otra después de la elecciones europeas del 25 de mayo 2014.

A2.1 La muestra: cuotas y representatividad

La muestra consiste de un panel online por cuotas de genero, edad, educación, hábitat, comunidad autónoma.

A2.1.1 Diseño muestral general de la encuesta

Ámbito

Nacional (España)

Universo

Individuos mayores de 18 años

Tamaño

Muestra Preelectoral 3916 entrevistas

Muestra Postelectoral 2639 entrevistas

Trabajo de campo

Realizado mediante el panel online de Netquest

A2.1.2 Estructura de la muestra

Se han realizado los siguientes envíos de muestra

| Pre Elecciones Europeas | Fecha de envío | Invitados | Participantes | % |
|--------------------------------|-----------------------|------------------|----------------------|----------|
| M1 | 20/05/14 | 196 | 160 | 82% |
| M2 | 21/05/14 | 2539 | 2116 | 83% |
| M3 | 21/05/14 | 200 | 178 | 89% |
| M4 | 23/05/14 | 1201 | 760 | 63% |
| M5 | 22/05/14 | 194 | 159 | 82% |
| M6 | 22/05/14 | 2165 | 1729 | 80% |
| | TOTAL | 6495 | 5102 | 80% |

| Post Elecciones Europeas | Fecha de envío | Invitados | Participantes | % |
|---------------------------------|-----------------------|------------------|----------------------|----------|
| M1 | 17/06/14 | 200 | 180 | 90% |

| | | | | |
|----|----------|------|------|-----|
| M2 | 18/06/14 | 400 | 350 | 88% |
| M3 | 20/06/14 | 2000 | 1727 | 86% |
| M4 | 26/06/14 | 988 | 780 | 79% |
| | TOTAL | 3588 | 3037 | 86% |

A2.1.3 Distribución de las participaciones

El detalle de las 5102 participaciones de la encuesta Preelectoral y de las 3037 de la encuesta Postelectoral, expuestas en el cuadro anterior de envíos de muestra es el siguiente (Suma de Completas, Completas por ISO, Filtradas, Cuota Full, Eliminadas y Encuesta Cerrada) :

| Pre Elecciones Europeas | N |
|--------------------------------|----------|
| Completas | 3916 |
| Por ISO (1) | 0 |
| Filtrados | 152 |
| Por ISO (2) | 152 |
| Cuota full (3) | 11 |
| Por CC.AA. | 0 |
| Por edad | 0 |
| Por sexo | 0 |
| Security Question KO | 0 |
| Eliminadas (4) | 403 |
| Encuesta cerrada (5) | 620 |
| Incompletas (6) | 0 |

| Post Elecciones Europeas | N |
|---------------------------------|----------|
| Completas | 2639 |
| Por ISO (1) | 0 |
| Filtrados | 0 |
| Por ISO (2) | 0 |
| Cuota full (3) | 291 |
| Por CC.AA. | 0 |
| Por edad | 0 |
| Por sexo | 0 |
| Security Question KO | 0 |
| Eliminadas (4) | 91 |
| Encuesta cerrada (5) | 16 |
| Incompletas (6) | 0 |

(1) Completas por ISO

De acuerdo con la normativa ISO, Netquest da por completas ISO aquellas entrevistas que se han hecho un 20% más rápido de lo que se había estimado. Dichas encuestas no son consideradas válidas.

(2) Casos filtrados por ISO

De acuerdo con la normativa ISO Netquest realiza un control de la información de sexo y edad de cada panelista, de tal modo que se descartan aquellos en los que el dato facilitado en la encuesta no sea consistente con el dato disponible en la base de datos. Los filtrados por ISO contabilizan como cuota full y, por lo tanto, se descartan.

(3) Cuota full

Corresponden a las entrevistas descartadas por haberse obtenido ya la cantidad de respuestas afijadas por cuota para ese perfil. Se incluyen los 302 casos descartados en la encuesta.

(4) Eliminadas

Fue necesario un recontacto por un error interno en programación y no fue posible recontactar a estos 403 casos (en la encuesta Preelectoral) y 91 casos (en la encuesta Postelectoral).

(5) Encuesta cerrada

Son aquellas entrevistas que fueron completadas cuando ya se había cerrado el campo. Se incluyen los 636 casos que han intentado acceder a la encuesta cuando ya se había cerrado su acceso.

(6) Incompletas

Se consideran incompletas aquellas entrevistas que fueron empezadas pero no completadas. No computan en el total de participaciones.

A2.1.4 Distribución de las cuotas

| | Sexo | Target | % | Pre | % Pre | Post | % Post |
|-------------------------|-------------|---------------|----------|------------|--------------|-------------|---------------|
| HOMBRE | 1 | 1348 | 49% | 2122 | 54% | 1352 | 51% |
| MUJER | 2 | 1403 | 51% | 1794 | 46% | 1287 | 49% |
| | Edad | Target | % | Pre | % Pre | Post | % Post |
| 18-24 | 1 | 244 | 9% | 375 | 10% | 244 | 9% |
| 25-34 | 2 | 498 | 18% | 704 | 18% | 444 | 17% |
| 35-44 | 3 | 564 | 21% | 794 | 20% | 516 | 20% |
| 45-54 | 4 | 487 | 18% | 769 | 20% | 487 | 18% |
| 55+ | 5 | 957 | 35% | 1.274 | 33% | 948 | 36% |
| | CCAA | Target | % | Pre | % Pre | Post | % Post |
| ANDALUCIA | 1 | 501 | 18% | 645 | 16% | 447 | 17% |
| ARAGÓN | 2 | 78 | 3% | 122 | 3% | 78 | 3% |
| ASTURIAS, PRINCIPADO DE | 3 | 63 | 2% | 100 | 3% | 63 | 2% |
| BALEARS, ILLES | 4 | 65 | 2% | 87 | 2% | 63 | 2% |
| CANARIAS | 5 | 123 | 4% | 147 | 4% | 101 | 4% |

| | | | | | | | |
|-----------------------------|-----------------|---------------|----------|------------|----------|-------------|----------|
| CANTABRIA | 6 | 35 | 1% | 47 | 1% | 35 | 1% |
| CASTILLA Y LEÓN | 7 | 148 | 5% | 233 | 6% | 149 | 6% |
| CASTILLA - LA MANCHA | 8 | 123 | 4% | 146 | 4% | 114 | 4% |
| CATALUÑA | 9 | 441 | 16% | 730 | 19% | 449 | 17% |
| COMUNITAT VALENCIANA | 10 | 298 | 11% | 414 | 11% | 293 | 11% |
| EXTREMADURA | 11 | 64 | 2% | 78 | 2% | 55 | 2% |
| GALICIA | 12 | 162 | 6% | 224 | 6% | 155 | 6% |
| MADRID, COMUNIDAD DE | 13 | 378 | 14% | 569 | 15% | 381 | 14% |
| MURCIA, REGIÓN DE | 14 | 86 | 3% | 116 | 3% | 83 | 3% |
| NAVARRA, COMUNIDAD FORAL DE | 15 | 37 | 1% | 55 | 1% | 37 | 1% |
| PAÍS VASCO | 16 | 128 | 5% | 173 | 4% | 117 | 4% |
| LA RIOJA | 17 | 19 | 1% | 30 | 1% | 19 | 1% |
| | Estudios | Target | % | Pre | % | Post | % |
| Estudios no universitarios | 1 | 1929 | 70% | 2358 | 60% | 1613 | 61% |
| Educación superior | 2 | 821 | 30% | 1558 | 40% | 1026 | 39% |
| | Hábitat | Target | % | Pre | % | Post | % |
| Menos de 50.000 habitantes | 1 | 1320 | 48% | 1760 | 45% | 1271 | 48% |
| 50.000 a 200.000 | 2 | 633 | 23% | 932 | 24% | 576 | 22% |
| Más de 200.000 | 3 | 798 | 29% | 1224 | 31% | 792 | 30% |

A3. Tercera ola diciembre-enero 2014-2015

La tercera encuesta consta de una ola realizada en el otoño del 2014, entrevistando los mismos panelistas que fueron contactados inicialmente en las dos olas anteriores e incluso a aquellos que participaron en la primera, pero no en la segunda.

A3.1 La muestra: cuotas y representatividad

La muestra consiste de un panel online por cuotas de edad, genero, comunidad autónoma.

A3.1.1 Diseño muestral general de la encuesta

Ámbito

Nacional (España)

Universo

Individuos mayores de 18 años

Tamaño

2562 entrevistas

Trabajo de campo

Realizado mediante el panel online de Netquest

A3.1.2 Estructura de la muestra

Se han realizado los siguientes envíos de muestra

| Tercera ola | Fecha de envío | Invitados | Participantes | % |
|--------------------|-----------------------|------------------|----------------------|----------|
| M1 | 23-12-2014 | 200 | 189 | 95% |
| M2 | 24-12-2014 | 1871 | 1653 | 88% |
| M3 | 26-12-2014 | 215 | 206 | 96% |
| M4 | 30-12-2014 | 310 | 219 | 71% |
| M5 | 31-12-2014 | 875 | 610 | 70% |
| M6 | 02-01-2015 | 82 | 56 | 69% |
| | TOTAL | 3553 | 2933 | 82% |

A3.1.3 Distribución de las participaciones

El detalle de las 2933 participaciones expuestas en el cuadro anterior de envíos de muestra es el siguiente (Suma de Completas, Completas por ISO, Filtradas, Cuota Full, Eliminadas y Encuesta Cerrada) :

| Tercera ola | N |
|----------------------|----------|
| Completas | 2562 |
| Por ISO (1) | 2 |
| Filtrados | 31 |
| Por ISO (2) | 31 |
| Cuota full (3) | 291 |
| Por CC.AA. | 10 |
| Por edad | 71 |
| Por sexo | 125 |
| Security Question KO | 38 |
| Eliminadas | 0 |
| Encuesta cerrada (4) | 47 |
| Incompletas (5) | 102 |

(1) Completas por ISO

De acuerdo con la normativa ISO, Netquest da por completas ISO aquellas entrevistas que se han hecho un 20% más rápido de lo que se había estimado. Dichas encuestas no son consideradas válidas.

(2) Casos filtrados por ISO

De acuerdo con la normativa ISO Netquest realiza un control de la información de sexo y edad de cada panelista, de tal modo que se descartan aquellos en los que el dato facilitado en la encuesta no sea consistente con el dato disponible en la base de datos. Los filtrados por ISO contabilizan como cuota full y, por lo tanto, se descartan.

(3) Cuota full

Corresponden a las entrevistas descartadas por haberse obtenido ya la cantidad de respuestas afijadas por cuota para ese perfil. Se incluyen los 291 casos descartados en la encuesta.

(4) Encuesta cerrada

Son aquellas entrevistas que fueron completadas cuando ya se había cerrado el campo. Se incluyen los 47 casos que han intentado acceder a la encuesta cuando ya se había cerrado su acceso.

(5) Incompletas

Se consideran incompletas aquellas entrevistas que fueron empezadas pero no completadas. No computan en el total de participaciones.

A3.1.4 Distribución de las cuotas

| | % Distribución inicial | Sexo | Ola 3 | % Distr |
|-------------------------|-------------------------------|-------------|--------------|----------------|
| HOMBRE | 49% | 1 | 1352 | 53% |
| MUJER | 51% | 2 | 1210 | 47% |
| TOTAL | 100% | | 2562 | 100% |
| | % Distribución inicial | Edad | Ola 3 | % Distr |
| 18-24 | 9% | 1 | 185 | 7,20% |
| 25-34 | 18% | 2 | 407 | 15,90% |
| 35-44 | 21% | 3 | 521 | 20,30% |
| 45-54 | 18% | 4 | 487 | 19,00% |
| 55+ | 35% | 5 | 962 | 37,50% |
| TOTAL | 100% | | 2562 | 100% |
| | % Distribución inicial | CCAA | Ola 3 | % Distr |
| ANDALUCIA | 18,2% | 1 | 445 | 17,40% |
| ARAGÓN | 2,9% | 2 | 77 | 3,00% |
| ASTURIAS, PRINCIPADO DE | 2,3% | 3 | 67 | 2,60% |
| BALEARS, ILLES | 2,4% | 4 | 61 | 2,40% |
| CANARIAS | 4,5% | 5 | 99 | 3,90% |
| CANTABRIA | 1,3% | 6 | 32 | 1,20% |
| CASTILLA Y LEON | 5,4% | 7 | 149 | 5,80% |
| CASTILLA - LA MANCHA | 4,5% | 8 | 113 | 4,40% |
| CATALUNA | 16,0% | 9 | 436 | 17% |

| | | | | |
|-----------------------------|-------|----|------|--------|
| COMUNITAT VALENCIANA | 10,9% | 10 | 278 | 10,90% |
| EXTREMADURA | 2,3% | 11 | 61 | 2,40% |
| GALICIA | 5,9% | 12 | 145 | 5,70% |
| MADRID, COMUNIDAD DE | 13,7% | 13 | 367 | 14,30% |
| MURCIA, REGION DE | 3,1% | 14 | 71 | 2,80% |
| NAVARRA, COMUNIDAD FORAL DE | 1,4% | 15 | 36 | 1,40% |
| PAIS VASCO | 4,6% | 16 | 108 | 4,20% |
| LA RIOJA | 0,7% | 17 | 17 | 0,70% |
| TOTAL | 100% | | 2562 | 100% |

A4. Post- Elecciones autonómicas 2015

La cuarta encuesta consta de una ola realizada en las semanas siguientes las Elecciones Autonómicas y locales del 24 de mayo de 2015, entrevistando los mismos panelistas que participaron en algunas de las tres encuestas anteriores.

A4.1 La muestra: cuotas y representatividad

La muestra consiste de un panel online por cuotas de genero, edad, hábitat y comunidad autónoma.

A4.1.1 Diseño muestral general de la encuesta

Ámbito

Nacional (España)

Universo

Individuos mayores de 18 años

Tamaño

2593 entrevistas

Trabajo de campo

Realizado mediante el panel online de Netquest

A4.1.2 Estructura de la muestra

Se han realizado los siguientes envíos de muestra:

| Post Elecciones Autonómicas | Fecha de envío | Invitados | Participantes | % |
|-----------------------------|----------------|-----------|---------------|---|
|-----------------------------|----------------|-----------|---------------|---|

| | | | | |
|-----|------------|-------|-------|-----|
| M1 | 04-06-2015 | 193 | 101 | 52% |
| M2 | 05-06-2015 | 220 | 125 | 56% |
| M3 | 05-06-2015 | 436 | 398 | 91% |
| M4 | 08-06-2015 | 1.157 | 1.118 | 97% |
| M5 | 08-06-2015 | 325 | 296 | 91% |
| M6 | 09-06-2015 | 187 | 161 | 86% |
| M7 | 10-06-2015 | 45 | 35 | 78% |
| M8 | 11-06-2015 | 102 | 93 | 90% |
| M9 | 11-06-2015 | 70 | 49 | 69% |
| M10 | 12-06-2015 | 47 | 39 | 83% |
| M11 | 15-06-2015 | 152 | 122 | 77% |
| M12 | 15-06-2015 | 111 | 86 | 76% |
| M13 | 18-06-2015 | 30 | 20 | 63% |
| M14 | 18-06-2015 | 26 | 13 | 46% |
| M15 | 22-06-2015 | 629 | 476 | 75% |
| | TOTAL | 3.730 | 3.132 | 84% |

A4.1.3 Distribución de las participaciones

El detalle de las 3132 participaciones expuestas en el cuadro anterior de envíos de muestra es el siguiente (Suma de Completas, Completas por ISO, Filtradas, Cuota Full, Eliminadas y Encuesta Cerrada) :

| Post Elecciones Autonómicas | N |
|------------------------------------|----------|
| Completas | 2593 |
| Por ISO (1) | 3 |
| Filtrados | 31 |
| Por ISO (2) | 31 |
| Cuota full (3) | 209 |
| Por CC.AA. | 2 |
| Por edad | 207 |
| Por sexo | 0 |
| Security Question KO | 0 |
| Eliminadas (4) | 193 |
| Encuesta cerrada (5) | 103 |
| Incompletas (6) | 111 |

(1) Completas por ISO

De acuerdo con la normativa ISO, Netquest da por completas ISO aquellas entrevistas que se han hecho un 20% más rápido de lo que se había estimado. Dichas encuestas no son consideradas válidas.

(2) Casos filtrados por ISO

De acuerdo con la normativa ISO Netquest realiza un control de la información de sexo y edad de cada panelista, de tal modo que se descartan aquellos en los que el dato facilitado en la encuesta no sea consistente con el dato disponible en la base de datos. Los filtrados por ISO contabilizan como cuota full y, por lo tanto, se descartan.

(3) Cuota full

Corresponden a las entrevistas descartadas por haberse obtenido ya la cantidad de respuestas afijadas por cuota para ese perfil. Se incluyen los 209 casos descartados en la encuesta.

(4) Eliminadas

Fue necesario un recontacto por un error interno en programación y no fue posible recontactar a estos 193 casos.

(5) Encuesta cerrada

Son aquellas entrevistas que fueron completadas cuando ya se había cerrado el campo. Se incluyen los 103 casos que han intentado acceder a la encuesta cuando ya se había cerrado su acceso.

(6) Incompletas

Se consideran incompletas aquellas entrevistas que fueron empezadas pero no completadas. No computan en el total de participaciones.

A4.1.4 Distribución de las cuotas

| | % Distribución inicial | Sexo | Ola 4 | % Distr |
|-------------------------|-------------------------------|-------------|--------------|----------------|
| HOMBRE | 49% | 1 | 1244 | 48% |
| MUJER | 51% | 2 | 1349 | 52% |
| TOTAL | 100% | | 2593 | 100% |
| | % Distribución inicial | Edad | Ola 4 | % Distr |
| 18-24 | 9% | 1 | 250 | 9,6% |
| 25-34 | 18% | 2 | 502 | 19,4% |
| 35-44 | 21% | 3 | 476 | 18,4% |
| 45-54 | 18% | 4 | 456 | 17,6% |
| 55+ | 35% | 5 | 909 | 35,1% |
| TOTAL | 100% | | 2593 | 100% |
| | % Distribución inicial | CCAA | Ola 4 | % Distr |
| ANDALUCIA | 18,2% | 1 | 460 | 17,7% |
| ARAGÓN | 2,9% | 2 | 78 | 3% |
| ASTURIAS, PRINCIPADO DE | 2,3% | 3 | 63 | 2,4% |
| BALEARS, ILLES | 2,4% | 4 | 59 | 2,3% |

| | | | | |
|-----------------------------|-------|----|------|-------|
| CANARIAS | 4,5% | 5 | 102 | 3,9% |
| CANTABRIA | 1,3% | 6 | 31 | 1,2% |
| CASTILLA Y LEON | 5,4% | 7 | 146 | 5,6% |
| CASTILLA - LA MANCHA | 4,5% | 8 | 115 | 4,4% |
| CATALUÑA | 16,0% | 9 | 416 | 16% |
| COMUNITAT VALENCIANA | 10,9% | 10 | 284 | 11% |
| EXTREMADURA | 2,3% | 11 | 61 | 2,4% |
| GALICIA | 5,9% | 12 | 153 | 5,9% |
| MADRID, COMUNIDAD DE | 13,7% | 13 | 372 | 14,3% |
| MURCIA, REGION DE | 3,1% | 14 | 82 | 3,2% |
| NAVARRA, COMUNIDAD FORAL DE | 1,4% | 15 | 37 | 1,4% |
| PAÍS VASCO | 4,6% | 16 | 117 | 4,5% |
| LA RIOJA | 0,7% | 17 | 17 | 0,7% |
| TOTAL | 100% | | 2593 | 100% |

A5. Pre- Elecciones generales 2015

La quinta encuesta consta de una ola realizada en las semanas anteriores a las Elecciones Generales del 20 de Diciembre de 2015, entrevistando los mismos panelistas que participaron en algunas de las cuatro encuestas anteriores.

A5.1 La muestra: cuotas y representatividad

La muestra consiste de un panel online por cuotas de genero, edad y comunidad autónoma.

A5.1.1 Diseño muestral general de la encuesta

Ámbito

Nacional (España)

Universo

Individuos mayores de 18 años

Tamaño

2411 entrevistas

Trabajo de campo

Realizado mediante el panel online de Netquest

A5.1.2 Estructura de la muestra

Se han realizado los siguientes envíos de muestra:

| Pre Elecciones Generales | Fecha de envío | Invitados | Participantes | % |
|--------------------------|----------------|-----------|---------------|------|
| M1 | 10-12-2015 | 230 | 217 | 94% |
| M2 | 11-12-2015 | 412 | 384 | 93% |
| M3 | 13-12-2015 | 1.333 | 1.254 | 94% |
| M4 | 14-12-2015 | 247 | 228 | 92% |
| M5 | 14-12-2015 | 147 | 111 | 75% |
| M6 | 15-12-2015 | 157 | 124 | 79% |
| M7 | 15-12-2015 | 28 | 15 | 54% |
| M8 | 16-12-2015 | 124 | 85 | 69% |
| M9 | 16-12-2015 | 68 | 51 | 75% |
| M10 | 16-12-2015 | 32 | 24 | 75% |
| M11 | 17-12-2015 | 83 | 57 | 69% |
| M12 | 17-12-2015 | 15 | 12 | 80% |
| M13 | 18-12-2015 | 36 | 25 | 69% |
| M14 | 18-12-2015 | 4 | 4 | 100% |
| | TOTAL | 2.916 | 2.591 | 88% |

A5.1.3 Distribución de las participaciones

El detalle de las 2591 participaciones expuestas en el cuadro anterior de envíos de muestra es el siguiente (Suma de Completas, Completas por ISO, Filtradas, Cuota Full, Eliminadas y Encuesta Cerrada) :

| Pre Elecciones Generales | N |
|--------------------------|------|
| Completas | 2411 |
| Por ISO (1) | 0 |
| Filtrados | 19 |
| Por ISO (2) | 19 |
| Cuota full (3) | 0 |
| Por CC.AA. | 0 |
| Por edad | 0 |
| Por sexo | 0 |
| Security Question KO | 0 |
| Eliminadas | 0 |
| Encuesta cerrada (4) | 161 |
| Incompletas (5) | 56 |

(1) Completas por ISO

De acuerdo con la normativa ISO, Netquest da por completas ISO aquellas entrevistas que se han hecho un 20% más rápido de lo que se había estimado. Dichas encuestas no son consideradas válidas.

(2) Casos filtrados por ISO

De acuerdo con la normativa ISO Netquest realiza un control de la información de sexo y edad de cada panelista, de tal modo que se descartan aquellos en los que el dato facilitado en la encuesta no sea consistente con el dato disponible en la base de datos. Los filtrados por ISO contabilizan como cuota full y, por lo tanto, se descartan.

(3) Cuota full

Corresponden a las entrevistas descartadas por haberse obtenido ya la cantidad de respuestas afijadas por cuota para ese perfil.

(4) Encuesta cerrada

Son aquellas entrevistas que fueron completadas cuando ya se había cerrado el campo. Se incluyen los 161 casos que han intentado acceder a la encuesta cuando ya se había cerrado su acceso.

(5) Incompletas

Se consideran incompletas aquellas entrevistas que fueron empezadas pero no completadas. No computan en el total de participaciones.

A5.1.4 Distribución de las cuotas

| | % Distribución inicial | Sexo | Ola 5 | % Distr |
|-----------|---------------------------------------|-------------|--------------|----------------|
| HOMBRE | 49% | 1 | 1227 | 51% |
| MUJER | 51% | 2 | 1184 | 49% |
| TOTAL | 100% | | 2411 | 100% |
| | % Distribución inicial | Edad | Ola 5 | % Distr |
| 18-24 | 9% | 1 | 181 | 8% |
| 25-34 | 18% | 2 | 428 | 18% |
| 35-44 | 21% | 3 | 468 | 19% |
| 45-54 | 18% | 4 | 446 | 18% |
| 55+ | 35% | 5 | 888 | 37% |
| TOTAL | 100% | | 2411 | 100% |
| | % Distribución inicial | CCAA | Ola 5 | % Distr |
| ANDALUCIA | 18,2% | 1 | 416 | 17% |

| | | | | |
|-----------------------------|-------|----|------|------|
| ARAGÓN | 2,9% | 2 | 83 | 3% |
| ASTURIAS, PRINCIPADO DE | 2,3% | 3 | 65 | 3% |
| BALEARS, ILLES | 2,4% | 4 | 53 | 2% |
| CANARIAS | 4,5% | 5 | 85 | 4% |
| CANTABRIA | 1,3% | 6 | 39 | 2% |
| CASTILLA Y LEON | 5,4% | 7 | 133 | 6% |
| CASTILLA - LA MANCHA | 4,5% | 8 | 103 | 4% |
| CATALUÑA | 16,0% | 9 | 398 | 17% |
| COMUNITAT VALENCIANA | 10,9% | 10 | 261 | 11% |
| EXTREMADURA | 2,3% | 11 | 54 | 2% |
| GALICIA | 5,9% | 12 | 130 | 5% |
| MADRID, COMUNIDAD DE | 13,7% | 13 | 349 | 14% |
| MURCIA, REGION DE | 3,1% | 14 | 71 | 3% |
| NAVARRA, COMUNIDAD FORAL DE | 1,4% | 15 | 41 | 2% |
| PAÍS VASCO | 4,6% | 16 | 110 | 5% |
| LA RIOJA | 0,7% | 17 | 20 | 1% |
| TOTAL | 100% | | 2411 | 100% |

A6. Post- Elecciones generales 2015

La sexta y última encuesta consta de una ola realizada en las semanas posteriores a las Elecciones Generales del 20 de Diciembre de 2015, entrevistando los mismos panelistas que participaron sólo en la quinta ola (pre-electoral elecciones generales 2015).

A6.1 La muestra: cuotas y representatividad

La muestra consiste de un panel online por cuotas de genero, edad y comunidad autónoma.

A6.1.1 Diseño muestral general de la encuesta

Ámbito

Nacional (España)

Universo

Individuos mayores de 18 años

Tamaño

2264 entrevistas

Trabajo de campo

Realizado mediante el panel online de Netquest

A6.1.2 Estructura de la muestra

Se han realizado los siguientes envíos de muestra:

| Post Elecciones Generales | Fecha de envío | Invitados | Participantes | % |
|---------------------------|----------------|-----------|---------------|------|
| M1 | 22-12-2015 | 300 | 295 | 98% |
| M2 | 23-12-2015 | 1111 | 1064 | 96% |
| M3 | 24-12-2015 | 105 | 90 | 86% |
| M4 | 29-12-2015 | 796 | 750 | 94% |
| M5 | 30-12-2015 | 72 | 63 | 88% |
| M6 | 31-12-2015 | 6 | 6 | 100% |
| M7 | 03-01-2016 | 13 | 13 | 100% |
| M8 | 04-01-2016 | 5 | 3 | 90% |
| M9 | 07-01-2016 | 1 | 0 | 0% |
| | TOTAL | 2409 | 2286 | 95% |

A6.1.3 Distribución de las participaciones

El detalle de las 2286 participaciones expuestas en el cuadro anterior de envíos de muestra es el siguiente (Suma de Completas, Completas por ISO, Filtradas, Cuota Full, Eliminadas y Encuesta Cerrada) :

| Post Elecciones Generales | N |
|---------------------------|------|
| Completas | 2264 |
| Por ISO (1) | 1 |
| Filtrados | 15 |
| Por ISO (2) | 15 |
| Cuota full (3) | 2 |
| Por CC.AA. | 2 |
| Por edad | 0 |
| Por sexo | 0 |
| Security Question KO | 0 |
| Eliminadas | 0 |
| Encuesta cerrada (4) | 4 |
| Incompletas (5) | 39 |

(1) Completas por ISO

De acuerdo con la normativa ISO, Netquest da por completas ISO aquellas entrevistas que se han hecho un 20% más rápido de lo que se había estimado. Dichas encuestas no son consideradas válidas.

(2) Casos filtrados por ISO

De acuerdo con la normativa ISO Netquest realiza un control de la información de sexo y edad de cada panelista, de tal modo que se descartan aquellos en los que el dato facilitado en la encuesta no sea consistente con el dato disponible en la base de datos. Los filtrados por ISO contabilizan como cuota full y, por lo tanto, se descartan.

(3) Cuota full

Corresponden a las entrevistas descartadas por haberse obtenido ya la cantidad de respuestas afijadas por cuota para ese perfil. Se incluyen los 2 casos descartados en la encuesta.

(4) Encuesta cerrada

Son aquellas entrevistas que fueron completadas cuando ya se había cerrado el campo. Se incluyen los 4 casos que han intentado acceder a la encuesta cuando ya se había cerrado su acceso.

(5) Incompletas

Se consideran incompletas aquellas entrevistas que fueron empezadas pero no completadas. No computan en el total de participaciones.

A6.1.4 Distribución de las cuotas

| | % Distribución inicial | Sexo | Ola 6 | % Distr |
|-------------------------|-------------------------------|-------------|--------------|----------------|
| HOMBRE | 49% | 1 | 1167 | 52% |
| MUJER | 51% | 2 | 1097 | 48% |
| TOTAL | 100% | | 2264 | 100% |
| | % Distribución inicial | Edad | Ola 6 | % Distr |
| 18-24 | 9% | 1 | 164 | 7% |
| 25-34 | 18% | 2 | 383 | 17% |
| 35-44 | 21% | 3 | 446 | 20% |
| 45-54 | 18% | 4 | 427 | 19% |
| 55+ | 35% | 5 | 844 | 37% |
| TOTAL | 100% | | 2264 | 100% |
| | % Distribución inicial | CCAA | Ola 6 | % Distr |
| ANDALUCIA | 18,2% | 1 | 394 | 17% |
| ARAGÓN | 2,9% | 2 | 78 | 3% |
| ASTURIAS, PRINCIPADO DE | 2,3% | 3 | 60 | 3% |
| BALEARS, ILLES | 2,4% | 4 | 48 | 2% |
| CANARIAS | 4,5% | 5 | 78 | 3% |
| CANTABRIA | 1,3% | 6 | 35 | 2% |
| CASTILLA Y LEON | 5,4% | 7 | 126 | 6% |
| CASTILLA - LA MANCHA | 4,5% | 8 | 96 | 4% |
| CATALUÑA | 16,0% | 9 | 373 | 16% |

| | | | | |
|-----------------------------|-------|----|------|------|
| COMUNITAT VALENCIANA | 10,9% | 10 | 244 | 11% |
| EXTREMADURA | 2,3% | 11 | 51 | 2% |
| GALICIA | 5,9% | 12 | 124 | 5% |
| MADRID, COMUNIDAD DE | 13,7% | 13 | 327 | 14% |
| MURCIA, REGION DE | 3,1% | 14 | 70 | 3% |
| NAVARRA, COMUNIDAD FORAL DE | 1,4% | 15 | 39 | 2% |
| PAÍS VASCO | 4,6% | 16 | 102 | 5% |
| LA RIOJA | 0,7% | 17 | 19 | 1% |
| TOTAL | 100% | | 2264 | 100% |

A7. Muestra transversal y longitudinal

A lo largo de este estudio, un elevado número de españoles y españolas han participado en por lo menos una de las olas que componen la presente investigación. En la siguiente tabla, se explicará con mayor detalle la composición de la estructural panel, así como su composición muestral. Más específicamente, se detallará el número de personas que ha participado en todas las seis olas de la encuesta y el número total de encuestas completas en cada ola. Asimismo, se contabilizarán aquellos panelistas que han sido invitados a participar a la encuesta una vez esta haya empezado, es decir se explicarán en qué momento y cantidad han sido reintegrados nuevos casos, con la finalidad de aumentar la representatividad.

| | Ola 1 | Ola 2 | Ola 3 | Ola 4 | Ola 5 | Ola 6 |
|--|-------|-------|-------|-------|-------|-------|
| N de panelistas <i>cross-sectional</i> en cada ola | 3916 | 2639 | 2562 | 2593 | 2411 | 2264 |
| N panelistas introducidos como nuevos | 0 | 0 | 193 | 224 | 126 | 0 |
| N total de panelistas <i>cross-sectional</i> (1-6) | 4459 | | | | | |
| N total de panelistas <i>longitudinal</i> (1-6) | 1447 | | | | | |

La siguiente tabla, en cambio, muestra una comparativa entre la distribución por sexo, edad, CCAA de pertenencia y nivel de estudio de las seis olas del CIUPANEL y de la encuesta post-elecciones europeas del CIS en el 2014 (estudio 3028, se considera solo los usuarios de Internet para garantizar una mayor comparabilidad). Como se puede observar, la distribución de cada variables es aproximadamente la misma en ambos estudios, con la importante diferencia del nivel de estudios. En este caso, hay una sobrerrepresentación de los españoles más formados con respecto a aquellos con un nivel de estudios inferior.

| Socio-demográficas | Ola 1 | Ola 2 | Ola 3 | Ola 4 | Ola 5 | Ola 6 | CIS MD3028* |
|--------------------|-------|-------|-------|-------|-------|-------|-------------|
| % Mujeres | 45,8 | 48,7 | 47,3 | 52,0 | 49,1 | 48,4 | 48,8 |
| Edad (promedio) | 45,5 | 46,1 | 47,3 | 46,0 | 47,2 | 47,5 | 40,2 |
| CCAA (%) | | | | | | | |
| Andalucía | 16,5 | 16,9 | 17,3 | 17,7 | 17,2 | 17,4 | 17,3 |
| Aragón | 3,1 | 2,9 | 3,0 | 3,0 | 3,4 | 3,4 | 2,9 |

| | | | | | | | |
|----------------------|------|------|------|------|------|------|------|
| Asturias | 2,5 | 2,3 | 2,6 | 2,4 | 2,7 | 2,6 | 2,1 |
| Balears | 2,2 | 2,3 | 2,3 | 2,2 | 2,2 | 2,1 | 2,2 |
| Canarias | 3,7 | 3,8 | 3,8 | 3,9 | 3,5 | 3,4 | 4,6 |
| Cantabria | 1,2 | 1,3 | 1,2 | 1,2 | 1,6 | 1,5 | 1,7 |
| Castilla y León | 6,0 | 5,6 | 5,8 | 5,6 | 5,5 | 5,5 | 5,3 |
| Castilla La Mancha | 3,7 | 4,3 | 4,4 | 4,4 | 4,2 | 4,2 | 4,3 |
| Cataluña | 18,6 | 17,0 | 17,0 | 16,0 | 16,5 | 16,4 | 16,4 |
| Comunitat Valenciana | 10,6 | 11,1 | 10,8 | 10,9 | 10,8 | 10,7 | 10,3 |
| Extremadura | 2,0 | 2,0 | 2,3 | 2,3 | 2,2 | 2,2 | 2,2 |
| Galicia | 5,7 | 5,8 | 5,6 | 5,9 | 5,3 | 5,4 | 5,6 |
| Madrid | 14,5 | 14,4 | 14,3 | 14,3 | 14,4 | 14,4 | 15,4 |
| Murcia | 3 | 3,1 | 2,7 | 3,1 | 2,9 | 3,0 | 2,6 |
| Navarra | 1,4 | 1,4 | 1,4 | 1,4 | 1,7 | 1,7 | 1,1 |
| País Vasco | 4,4 | 4,4 | 4,2 | 4,5 | 4,5 | 4,5 | 5,0 |
| Rioja | 0,8 | 0,7 | 0,6 | 0,6 | 0,8 | 3,8 | 0,5 |
| <i>Educación (%)</i> | | | | | | | |
| Primer ciclo | 5,8 | 5,9 | - | - | 6,2 | 6,2 | 5,0 |
| Segundo ciclo | 53,5 | 54,4 | - | - | 49,4 | 49,8 | 65,4 |
| Tercer ciclo | 39,8 | 38,9 | - | - | 43,0 | 42,6 | 29,6 |
| N | 3916 | 2639 | 2562 | 2593 | 2411 | 2264 | 1599 |

* Usuarios de Internet: se definen usuarios los que hayan utilizado Internet al menos una vez en los 3 meses anteriores a la encuesta. El nivel de estudios ha sido incluido solo en los cuestionarios de la primera y de la quinta ola. Para una medida alternativa vease la variable “estudios” cargada desde el panel online de Netquest.

A8. Ficheros de datos

SPSS y STATA

B. Criterios para la definición de las variables

B1. Nombre de las variables

Las variables se dividen en cinco diferentes tipos:

- las preguntas sobre opiniones identificadas con el sufijo ‘p-’;
- las preguntas de los experimentos con sufijo ‘t’;
- las preguntas sobre características socio-demográficas distinguida por el sufijo ‘soc_’;
- las variables cargada por NetQuest llevan sufijo ‘panel_’;
- las variables creadas *a posteriori* a partir de la fusión de dos (o más) preguntas llevan un nombre como sufijo (ej. ub_X, proximidad_X, etc.). Dichas variables se pueden consultar en los apartados B4.3, B5.3, B6.3, B7.3 y B8.3.
- todas las variables llevan un sufijo cuyo número refleja la ola del panel a la que pertenece esa pregunta.

B2. Formado de las variables

Las variables se presentaran en formato numérico o cadena.

B3. Valores ‘missing’

Los datos ‘missing’ se identifican con el valor 777 (‘no contesta’), 888 (‘no sabe’), y 999 (no se aplica para los casos en que esa pregunta no debe hacerse)

B4. Cuestionario pre-electoral Europeas 2014

B4.1 Definición de las variables

Las tablas B4.2 y B4.3 documentan el contenido de las variables del cuestionario pre-electoral del CIUPANEL 2014-2016 archivos de datos. Las tablas documentan el número de la pregunta, la etiqueta de variable, el formato y categorías de cada variable. La última columna contiene información sobre saltos, las normas de codificación, etc. Por favor, utilizad las tablas, los diagramas de flujo en la sección B4.4, la lista de las variables en B4.5 el cuestionario simultáneamente durante la programación.

B4.2 Tipo y contenido de las variables

| Nombre | Etiqueta | Tipo | Valores | Categorías | Comentarios |
|--------|---|----------|--|---|--------------------------|
| p1_1 | Interés por la política | Numérica | 1 2 3 4 | Mucho Bastante Poco Nada | Preguntar a toda muestra |
| p2_1 | Interés por la Unión Europea | Numérica | 1 2 3 4 | Mucho Bastante Poco Nada | Preguntar a toda muestra |
| p3_1 | Nivel información sobre la Unión Europea | Numérica | 1 2 3 4 | Muy informado/a Bastante informado/a Poco informado/a Nada informado/a | Preguntar a toda muestra |
| p4_1 | Confianza decisiones de la Unión Europea | Numérica | 1 2 3 4 | Mucha confianza Bastante confianza Poca confianza Ninguna confianza | Preguntar a toda muestra |
| p5_1 | Influencia decisiones de la Unión Europea | Numérica | 1 2 3 4 | Mucho Bastante Poco Nada | Preguntar a toda muestra |
| p6_1 | Aprobación decisiones de la Unión Europea | Numérica | 1 2 | Aprueba No aprueba | Preguntar a toda muestra |
| p7a_1 | Confianza Parlamento Europeo | Numérica | 00 01 02 03 04 05 06 07 08 09 10 | No confío en absoluto Confío plenamente | Preguntar a toda muestra |
| p7b_1 | Confianza Comisión Europea | Numérica | 00 01 02 03 04 05 06 07 08 09 10 | No confío en absoluto Confío plenamente | Preguntar a toda muestra |
| p7c_1 | Confianza Políticos Europeos | Numérica | 00 01 02 03 04 05 06 | No confío en absoluto | Preguntar a toda muestra |

| | | | | | |
|-------|---|----------|--|--|--------------------------|
| | | | 07 08 09 10 | Confío plenamente | |
| p7d_1 | Confianza Partidos Políticos Europeos | Númerica | 00 01 02 03 04 05 06 07 08 09 10 | No confío en absoluto Confío plenamente | Preguntar a toda muestra |
| p8_1 | Satisfacción Democracia en la Unión Europea | Númerica | 1 2 3 4 | Muy satisfecho Bastante satisfecho Poco satisfecho Nada satisfecho | Preguntar a toda muestra |
| p9a_1 | El Parlamento Europeo tiene en consideración las preocupaciones de los ciudadanos europeos | Númerica | 1 2 3 4 5 | Muy de acuerdo De acuerdo Ni de acuerdo ni en desacuerdo En desacuerdo Muy en desacuerdo | Preguntar a toda muestra |
| p9b_1 | El Congreso de España tiene en consideración las preocupaciones de los españoles | Númerica | 1 2 3 4 5 | Muy de acuerdo De acuerdo Ni de acuerdo ni en desacuerdo En desacuerdo Muy en desacuerdo | Preguntar a toda muestra |
| p9c_1 | Vd. confía en las instituciones españolas | Númerica | 1 2 3 4 5 | Muy de acuerdo De acuerdo Ni de acuerdo ni en desacuerdo En desacuerdo Muy en desacuerdo | Preguntar a toda muestra |
| p9d_1 | Vd. confía en las instituciones de su región o Comunidad Autónoma | Númerica | 1 2 3 4 5 | Muy de acuerdo De acuerdo Ni de acuerdo ni en desacuerdo En desacuerdo Muy en desacuerdo | Preguntar a toda muestra |
| p10_1 | En épocas de crisis España debería apoyar financieramente a otro país miembro de la EU que atravesase dificultades económicas y financieras | Númerica | 1 2 3 4 | Totalmente de acuerdo De acuerdo En desacuerdo Totalmente en desacuerdo | Preguntar a toda muestra |
| p11_1 | Gestión del gobierno del PP | Númerica | 1 2 3 4 | Muy buena Buena Regular Mala | Preguntar a toda muestra |

| | | | | | |
|--------|--|----------|-------------------------|--|--------------------------|
| | | | 5 | Muy mala | |
| p12_1 | Actuación política del PSOE en la oposición | Númerica | 1 2 3 4 5 | Muy buena Buena Regular Mala Muy mala | Preguntar a toda muestra |
| p13_1 | Aprobación labor del Gobierno Español | Númerica | 1 2 | Aprueba No aprueba | Preguntar a toda muestra |
| p14_1 | Aprobación labor principal partido de la oposición | Númerica | 1 2 | Aprueba No aprueba | Preguntar a toda muestra |
| p15a_1 | La situación económica de su hogar (retro) | Númerica | 1 2 3 4 5 | Ha ido a mucho peor Ha ido un poco a peor Es igual Ha ido un poco a mejor Ha ido a mucho mejor | Preguntar a toda muestra |
| p15b_1 | La situación económica general de España (retro) | Númerica | 1 2 3 4 5 | Ha ido a mucho peor Ha ido un poco a peor Es igual Ha ido un poco a mejor Ha ido a mucho mejor | Preguntar a toda muestra |
| p16a_1 | Trampa | Númerica | 1 2 | No responde correctamente Responde correctamente | Preguntar a toda muestra |
| p16b_1 | Interés decisiones políticas del gobierno | Númerica | 1 2 3 4 999 | Con mucho interés Con bastante interés Con poco interés Con ningún interés No aplica | Preguntar a toda muestra |
| p17_1 | Situación económica España en el futuro | Númerica | 1 2 3 4 5 | Mucho mejor Algo mejor Igual Un poco peor Mucho peor | Preguntar a toda muestra |
| p18a_1 | Preocupado por: Pagar las facturas de su hogar | Númerica | 1 2 3 4 | Nada preocupado No muy preocupado Bastante preocupado Muy preocupado | Preguntar a toda muestra |
| p18b_1 | Preocupado por: Tener que reducir su nivel de vida | Númerica | 1 2 3 4 | Nada preocupado No muy preocupado Bastante preocupado Muy preocupado | Preguntar a toda muestra |
| p18c_1 | Preocupado por: Tener un trabajo | Númerica | 1 2 3 4 | Nada preocupado No muy preocupado Bastante preocupado Muy preocupado | Preguntar a toda muestra |
| p18d_1 | Preocupado por: Pagar préstamos del banco o pagar las letras de la | Númerica | 1 2 3 | Nada preocupado No muy preocupado Bastante preocupado | Preguntar a toda muestra |

| | | | | | |
|--------|--|----------|--|--|--------------------------|
| | hipoteca | | 4 | Muy preocupado | |
| p19_1 | Satisfacción democracia en España | Numérica | 1 2 3 4 | Muy satisfecho Bastante satisfecho No muy satisfecho Nada satisfecho | Preguntar a toda muestra |
| p20a_1 | Responsabilidad situación económica España: Gobierno | Numérica | 00 01 02 03 04 05 06 07 08 09 10 | No es responsable Completamente responsable | Preguntar a toda muestra |
| p20b_1 | Responsabilidad situación económica España: Gobierno anterior del PSOE | Numérica | 00 01 02 03 04 05 06 07 08 09 10 | No es responsable Completamente responsable | Preguntar a toda muestra |
| p20c_1 | Responsabilidad situación económica España: FMI | Numérica | 00 01 02 03 04 05 06 07 08 09 10 | No es responsable Completamente responsable | Preguntar a toda muestra |
| p20d_1 | Responsabilidad situación económica España: Los bancos | Numérica | 00 01 02 03 04 05 06 07 08 09 10 | No es responsable Completamente responsable | Preguntar a toda muestra |
| p20e_1 | Responsabilidad situación económica España: la Unión Europea | Numérica | 00 01 02 03 04 05 06 07 08 09 | No es responsable | Preguntar a toda muestra |

| | | | | | |
|-------------|---|----------|---|---|--|
| | | | 10 | Completamente responsable | |
| p21_1 | Colocación Izquierda/Derecha: Entrevistado | Númérica | 00 01 02 03 04 05 06 07 08 09 10 | Izquierda Derecha | Preguntar a toda muestra |
| p22_1 | Colocación Izquierda/Derecha: Gobierno de España | Númérica | 00 01 02 03 04 05 06 07 08 09 10 | Izquierda Derecha | Preguntar a toda muestra |
| p23asigla_1 | Colocación Izquierda/Derecha: PP (Partido Popular) | Númérica | 00 01 02 03 04 05 06 07 08 09 10 999 | Izquierda Derecha No aplica | Preguntar a mitad muestra Los que no han sido seleccionados |
| p23bsigla_1 | Colocación Izquierda/Derecha: PSOE (Partido Socialista Obrero Español) | Númérica | 00 01 02 03 04 05 06 07 08 09 10 999 | Izquierda Derecha No aplica | Preguntar a mitad muestra Los que no han sido seleccionados |
| p23csigla_1 | Colocación Izquierda/Derecha: IU (Izquierda Unida) /ICV Iniciativa per Catalunya- Verds)- Anova | Númérica | 00 01 02 03 04 05 06 07 08 09 10 | Izquierda Derecha | Preguntar a mitad muestra |

| | | | | | |
|-------------|--|----------|---|---|--|
| | | | 999 | No aplica | Los que no han sido seleccionados |
| p23dsigla_1 | Colocación Izquierda/Derecha: EAJ-PNV (Euzko Alderdi Jeltzalea-Partido Nacionalista Vasco) | Numérica | 00 01 02 03 04 05 06 07 08 09 10 999 | Izquierda Derecha No aplica | Preguntar a mitad muestra Los que no han sido seleccionados |
| p23esigla_1 | Colocación Izquierda/Derecha: CiU (Convergència i Unió) | Numérica | 00 01 02 03 04 05 06 07 08 09 10 999 | Izquierda Derecha No aplica | Preguntar a mitad muestra Los que no han sido seleccionados |
| p23fsigla_1 | Colocación Izquierda/Derecha: ERC (Esquerra Republicana de Catalunya) | Numérica | 00 01 02 03 04 05 06 07 08 09 10 999 | Izquierda Derecha No aplica | Preguntar a mitad muestra Los que no han sido seleccionados |
| p23gsigla_1 | Colocación Izquierda/Derecha: EH-Bildu (Euskal Herria-Bildu) | Numérica | 00 01 02 03 04 05 06 07 08 09 10 999 | Izquierda Derecha No aplica | Preguntar a mitad muestra Los que no han sido seleccionados |
| p23hsigla_1 | Colocación Izquierda/Derecha: Vox | Numérica | 00 01 02 03 04 05 06 07 08 | Izquierda | Preguntar a mitad muestra |

| | | | | | |
|-------------|--|----------|--|--|---|
| | | | 09 10 | Derecha | |
| | | | 999 | No aplica | Los que no han sido seleccionados |
| p23isigla_1 | Colocación Izquierda/Derecha: Podemos | Numérica | 00 01 02 03 04 05 06 07 08 09 10 | Izquierda Derecha | Preguntar a mitad muestra |
| | | | 999 | No aplica | Los que no han sido seleccionados |
| p23jsigla_1 | Colocación Izquierda/Derecha: Compromís-Equo | Numérica | 00 01 02 03 04 05 06 07 08 09 10 | Izquierda Derecha | Preguntar a mitad muestra |
| | | | 999 | No aplica | Los que no han sido seleccionados |
| p23ksigla_1 | Colocación Izquierda/Derecha: BNG (Bloque Nacionalista Galego) | Numérica | 00 01 02 03 04 05 06 07 08 09 10 | Izquierda Derecha | Preguntar a mitad muestra |
| | | | 999 | No aplica | |
| p23lsigla_1 | Colocación Izquierda/Derecha: Compromiso x Galicia | Numérica | 00 01 02 03 04 05 06 07 08 09 10 | Izquierda Derecha | Desde aquí solo en las respectivas CCAA |
| | | | 999 | No aplica | 999: Los que no han sido seleccionados |
| p23msigla_1 | Colocación Izquierda/Derecha: CHA (Chunta Araganosista) | Numérica | 00 01 02 03 04 | Izquierda | |

| | | | | | |
|-------------|--|----------|--|--|-----------------------------------|
| | | | 05 06 07 08 09 10 | Derecha | |
| | | | 999 | No aplica | |
| p23nsigla_1 | Colocación Izquierda/Derecha: FAC (Foro de Ciudadanos) | Númérica | 00 01 02 03 04 05 06 07 08 09 10 | Izquierda Derecha | |
| | | | 999 | No aplica | |
| p23osigla_1 | Colocación Izquierda/Derecha: Ciudadanos (Ciutadans) | Númérica | 00 01 02 03 04 05 06 07 08 09 10 | Izquierda Derecha | |
| | | | 999 | No aplica | |
| p23qsigla_1 | Colocación Izquierda/Derecha: CC (Coalición Canaria) | Númérica | 00 01 02 03 04 05 06 07 08 09 10 | Izquierda Derecha | |
| | | | 999 | No aplica | |
| p23alogo_1 | Colocación Izquierda/Derecha: PP (Partido Popular) | Númérica | 00 01 02 03 04 05 06 07 08 09 10 | Izquierda Derecha | Preguntar a la otra mitad muestra |
| | | | 999 | No aplica | Los que no han sido seleccionados |
| p23bloga_1 | Colocación Izquierda/Derecha: | Númérica | 00 01 | Izquierda | Preguntar a la otra mitad |

| | | | | | |
|------------|---|----------|---|---|---|
| | PSOE (Partido Socialista Obrero Español) | | 02 03 04 05 06 07 08 09 10 999 | Derecha No aplica | muestra Los que no han sido seleccionados |
| p23clogo_1 | Colocación Izquierda/Derecha: IU (Izquierda Unida) /ICV (Iniciativa per Catalunya- Verds)- Anova | Numérica | 00 01 02 03 04 05 06 07 08 09 10 999 | Izquierda Derecha No aplica | Preguntar a la otra mitad muestra Los que no han sido seleccionados |
| p23dlogo_1 | Colocación Izquierda/Derecha: EAJ-PNV (Euzko Alderdi Jeltzalea- Partido Nacionalista Vasco) | Numérica | 00 01 02 03 04 05 06 07 08 09 10 999 | Izquierda Derecha No aplica | Preguntar a la otra mitad muestra Los que no han sido seleccionados |
| p23elogo_1 | Colocación Izquierda/Derecha: CiU (Convergència i Unió) | Numérica | 00 01 02 03 04 05 06 07 08 09 10 999 | Izquierda Derecha No aplica | Preguntar a la otra mitad muestra Los que no han sido seleccionados |
| p23flogo_1 | Colocación Izquierda/Derecha: ERC (Esquerra Republica de Catalunya) | Numérica | 00 01 02 03 04 05 06 07 08 | Izquierda | Preguntar a la otra mitad muestra |

| | | | | | |
|------------|---|----------|--|--|-----------------------------------|
| | | | 09 10 | Derecha | |
| | | | 999 | No aplica | Los que no han sido seleccionados |
| p23glogo_1 | Colocación Izquierda/Derecha: EH-Bildu (Euskal Herria-Bildu) | Numérica | 00 01 02 03 04 05 06 07 08 09 10 | Izquierda Derecha | Preguntar a la otra mitad muestra |
| | | | 999 | No aplica | Los que no han sido seleccionados |
| p23hlogo_1 | Colocación Izquierda/Derecha: Vox | Numérica | 00 01 02 03 04 05 06 07 08 09 10 | Izquierda Derecha | Preguntar a la otra mitad muestra |
| | | | 999 | No aplica | Los que no han sido seleccionados |
| p23ilogo_1 | Colocación Izquierda/Derecha: Podemos | Numérica | 00 01 02 03 04 05 06 07 08 09 10 | Izquierda Derecha | Preguntar a la otra mitad muestra |
| | | | 999 | No aplica | Los que no han sido seleccionados |
| p23jlogo_1 | Colocación Izquierda/Derecha: Compromis- Equo | Numérica | 00 01 02 03 04 05 06 07 08 09 10 | Izquierda Derecha | Preguntar a la otra mitad muestra |
| | | | 999 | No aplica | Los que no han sido seleccionados |
| p23klogo_1 | Colocación Izquierda/Derecha: | Numérica | 00 01 | Izquierda | Preguntar a la otra mitad |

| | | | | | |
|------------|---|----------|---|---|--|
| | BNG (Bloque Nacionalista Galego) | | 02 03 04 05 06 07 08 09 10 999 | Derecha No aplica | muestra Desde aquí solo en las respectivas CCAA 999: Los que no han sido seleccionados |
| p23llogo_1 | Colocación Izquierda/Derecha: Compromiso x Galicia | Númérica | 00 01 02 03 04 05 06 07 08 09 10 999 | Izquierda Derecha No aplica | |
| p23mlogo_1 | Colocación Izquierda/Derecha: CHA (Chunta Araganosista) | Númérica | 00 01 02 03 04 05 06 07 08 09 10 999 | Izquierda Derecha No aplica | |
| p23nlogo_1 | Colocación Izquierda/Derecha: FAC (Foro de Ciudadanos) | Númérica | 00 01 02 03 04 05 06 07 08 09 10 999 | Izquierda Derecha No aplica | |
| p23ologo_1 | Colocación Izquierda/Derecha: Ciudadanos (Ciutadans) | Númérica | 00 01 02 03 04 05 06 07 08 09 10 999 | Izquierda Derecha No aplica | |

| | | | | | |
|------------|---|----------|---|--|--|
| p23qlogo_1 | Colocación Izquierda/Derecha: CC (Coalición Canaria) | Numérica | 00 01 02 03 04 05 06 07 08 09 10 999 | Izquierda Derecha No aplica | muestra: ir a p25_1 |
| p24sigla_1 | Próximo a algún Partido (sigla partidos) | Numérica | 01 02 03 04 06 07 08 09 11 12 13 21 22 30 31 32 33 40 00 999 | PP (Partido Popular) PSOE (Partido Socialista Obrero Español) IU (Izquierda Unida) /ICV (Iniciativa per Catalunya- Verds)- Anova (Irmandade Nacionalista) UPyD (Unión Progreso y Democracia) CiU (Convergencia i Unió) EAJ-PNV (Euzko Alderdi Jeltzalea-Partido Nacionalista Vasco) CC (Coalición Canaria) Compromiso x Galicia ERC (Esquerra Republicana de Catalunya) EH-Bildu (Euskal Herria- Bildu) BNG (Bloque Nacionalista Galego) Compromís-Equo CHA (Chunta Aragonesista) FAC (Foro de Ciudadanos) Ciudadanos Vox Podemos Otros, especificar No, no se considera próximo a ningún partido No se aplica | Ir a p26_1 A todos los que han sido seleccionados por la p24logo_1 |
| p24logo_1 | Próximo a algún partido (logo partidos) | Numérica | 01 02 03 04 06 07 08 09 | PP (Partido Popular) PSOE (Partido Socialista Obrero Español) IU (Izquierda Unida) /ICV (Iniciativa per Catalunya- Verds)- Anova (Irmandade Nacionalista) UPyD (Unión Progreso y Democracia) CiU (Convergencia i Unió) EAJ-PNV (Euzko Alderdi Jeltzalea-Partido Nacionalista Vasco) CC (Coalición Canaria) Compromiso x Galicia | Preguntar a mitad muestra: ir a p25_1 |

| | | | | | |
|---|--|----------|---|--|--|
| | | | 11 12 13 21 22 30 31 32 33 40 00 999 | ERC (Esquerra Republicana de Catalunya) EH-Bildu (Euskal Herria-Bildu) BNG (Bloque Nacionalista Galego) Compromís-Equo CHA (Chunta Aragonesista) FAC (Foro de Ciudadanos) Ciudadanos Vox Podemos Otros, especificar No, no se considera próximo a ningún partido No Aplica | Ir a p26_1 A todos los que han sido seleccionados por la p24sigla_1 |
| p25_1 | Nivel proximidad | Numérica | 1 2 3 999 | Muy próximo Bastante próximo Simplemente un simpatizante No se aplica | Preguntar a todos menos a los que han respondido 00 en la p24logo_1 o p24sigla_1 A todos los que contestaron 00 a la p24sigla_1 y p24logo_1 |
| p26_1 | Cercano a un partido | Numérica | 1 2 999 | Si No No se aplica | Ir a la p27sigla_1 o p27logo_1 Ir a la p28_1 A todos los que contestaron a la p24sigla_1 y p24logo_1 diferente de 00 |
| p27sigla_1 *En la base de datos aparece primero la batería de preguntas con logo y luego con siglas. | Cercano a algún partido (sigla partidos) | Numérica | 01 02 03 04 06 07 08 09 11 | PP (Partido Popular) PSOE (Partido Socialista Obrero Español) IU (Izquierda Unida) /ICV (Iniciativa per Catalunya-Verds)- Anova (Irmandade Nacionalista) UPyD (Unión Progreso y Democracia) CiU (Convergencia i Unió) EAJ-PNV (Euzko Alderdi Jeltzalea-Partido Nacionalista Vasco) CC (Coalición Canaria) Compromiso x Galicia ERC (Esquerra Republicana de Catalunya) | Preguntar a la mitad de la muestra los que han contestado 1 en la p26_1 |

| | | | | | |
|-----------|---|----------|-----|--|---|
| | | | 12 | EH-Bildu (Euskal Herria-Bildu) | |
| | | | 13 | BNG (Bloque Nacionalista Galego) | |
| | | | 21 | Compromís-Equo | |
| | | | 22 | CHA (Chunta Aragonesista) | |
| | | | 30 | FAC (Foro de Ciudadanos) | |
| | | | 31 | Ciudadanos | |
| | | | 32 | Vox | |
| | | | 33 | Podemos | |
| | | | 999 | No aplica | Los que no han sido seleccionados |
| p27logo_1 | Cercano a algún partido (logo partidos) | Numérica | 01 | PP (Partido Popular) | Preguntar a la mitad de la muestra de los que han contestado 1 en la p26_1 |
| | | | 02 | PSOE (Partido Socialista Obrero Español) | |
| | | | 03 | IU (Izquierda Unida) /ICV (Iniciativa per Catalunya-Verds)- Anova (Irmandade Nacionalista) | |
| | | | 04 | UPyD (Unión Progreso y Democracia) | |
| | | | 06 | CiU (Convergencia i Unió) | |
| | | | 07 | EAJ-PNV (Euzko Alderdi Jeltzalea-Partido Nacionalista Vasco) | |
| | | | 08 | CC (Coalición Canaria) | |
| | | | 09 | Compromiso x Galicia | |
| | | | 11 | ERC (Esquerra Republicana de Catalunya) | |
| | | | 12 | EH-Bildu (Euskal Herria-Bildu) | |
| | | | 13 | BNG (Bloque Nacionalista Galego) | |
| | | | 21 | Compromís-Equo | |
| | | | 22 | CHA (Chunta Aragonesista) | |
| | | | 30 | FAC (Foro de Ciudadanos) | |
| | | | 31 | Ciudadanos | |
| | | | 32 | Vox | |
| | | | 33 | Podemos | |
| | | | 40 | Otros, especificar | |
| | | | 999 | No aplica | Los que no han sido seleccionados |
| p25b_1 | Nivel cercanía | Numérica | 1 | Muy cercano | Preguntar a todos los que han contestado a la p27sigla_1 y p27_logo_1 Excepto los que han contestado 00 |
| | | | 2 | Bastante cercano | |
| | | | 3 | Simplemente un simpatizante | |
| | | | 999 | No se aplica | |
| p28_1 | Unificación europea: entrevistado | Numérica | 00 | La unificación debería impulsarse mas | Preguntar a toda la muestra |
| | | | 01 | | |
| | | | 02 | | |
| | | | 03 | | |
| | | | 04 | | |
| | | | 05 | | |
| | | | 06 | | |

| | | | | | |
|-------------|---|----------|--|---|---|
| | | | 07 08 09 10 888 | La unificación ya ha ido demasiado lejos No sabe | |
| p29_1 | Unificación europea: gobierno español | Numérica | 00 01 02 03 04 05 06 07 08 09 10 888 | La unificación debería impulsarse mas La unificación ya ha ido demasiado lejos No sabe | Preguntar a toda la muestra |
| p30asigla_1 | Unificación europea: PP (Partido Popular) | Numérica | 00 01 02 03 04 05 06 07 08 09 10 888 999 | La unificación debería impulsarse mas La unificación ya ha ido demasiado lejos No sabe No aplica | Preguntar a la mitad de la muestra Los que no han sido seleccionados |
| p30bsigla_1 | Unificación europea: PSOE (Partido Socialista Obrero Español) | Numérica | 00 01 02 03 04 05 06 07 08 09 10 888 999 | La unificación debería impulsarse mas La unificación ya ha ido demasiado lejos No sabe No aplica | Preguntar a la mitad de la muestra Los que no han sido seleccionados |
| p30csigla_1 | Unificación europea: IU (Izquierda Unida) /ICV (Iniciativa per Catalunya-Verds)- Anova (Irmandade Nacionalista) | Numérica | 00 01 02 03 04 05 06 | La unificación debería impulsarse mas | Preguntar a la mitad de la muestra |

| | | | | | |
|-------------|---|----------|--|---|---|
| | | | 07 08 09 10 888 999 | La unificación ya ha ido demasiado lejos No sabe No aplica | Los que no han sido seleccionados |
| p30dsigla_1 | Unificación europea: EAJ-PNV (Euzko Alderdi Jeltzalea-Partido Nacionalista Vasco) | Numérica | 00 01 02 03 04 05 06 07 08 09 10 888 999 | La unificación debería impulsarse mas La unificación ya ha ido demasiado lejos No sabe No aplica | Preguntar a la mitad de la muestra Los que no han sido seleccionados |
| p30esigla_1 | Unificación europea: CiU (Convergencia i Unió) | Numérica | 00 01 02 03 04 05 06 07 08 09 10 888 999 | La unificación debería impulsarse mas La unificación ya ha ido demasiado lejos No sabe No aplica | Preguntar a la mitad de la muestra Los que no han sido seleccionados |
| p30fsigla_1 | Unificación europea: ERC (Esquerra Republica de Catalunya) | Numérica | 00 01 02 03 04 05 06 07 08 09 10 888 999 | La unificación debería impulsarse mas La unificación ya ha ido demasiado lejos No sabe No aplica | Preguntar a la mitad de la muestra Los que no han sido seleccionados |
| p30gsigla_1 | Unificación europea: EH (Euskal Herria-Bildu) | Numérica | 00 01 02 03 04 | La unificación debería impulsarse mas | Preguntar a la mitad de la muestra |

| | | | | | |
|-------------|---|----------|--|---|---|
| | | | 05 06 07 08 09 10 888 999 | La unificación ya ha ido demasiado lejos No sabe No aplica | Los que no han sido seleccionados |
| p30hsigla_1 | Unificación europea: Vox | Numérica | 00 01 02 03 04 05 06 07 08 09 10 888 999 | La unificación debería impulsarse mas La unificación ya ha ido demasiado lejos No sabe No aplica | Preguntar a la mitad de la muestra Los que no han sido seleccionados |
| p30isigla_1 | Unificación europea: Podemos | Numérica | 00 01 02 03 04 05 06 07 08 09 10 888 999 | La unificación debería impulsarse mas La unificación ya ha ido demasiado lejos No sabe No aplica | Preguntar a la mitad de la muestra Los que no han sido seleccionados |
| p30jsigla_1 | Unificación europea: Compromís-Equo | Numérica | 00 01 02 03 04 05 06 07 08 09 10 888 999 | La unificación debería impulsarse mas La unificación ya ha ido demasiado lejos No sabe No aplica | Preguntar a la mitad de la muestra Los que no han sido seleccionados |
| p30ksigla_1 | Unificación europea: BNG (Bloque Nacionalista | Numérica | 00 01 02 | La unificación debería impulsarse mas | Preguntar a la mitad de la muestra |

| | | | | | |
|-------------|--|----------|--|---|--|
| | Galego) | | 03 04 05 06 07 08 09 10 888 999 | La unificación ya ha ido demasiado lejos No sabe No aplica | Preguntar solo en las respectivas CCAA 999: Los que no han sido seleccionados |
| p30lsigla_1 | Unificación europea: Compromiso x Galicia | Numérica | 00 01 02 03 04 05 06 07 08 09 10 888 999 | La unificación debería impulsarse mas La unificación ya ha ido demasiado lejos No sabe No aplica | |
| p30msigla_1 | Unificación europea: CHA (Chunta Aragonesista) | Numérica | 00 01 02 03 04 05 06 07 08 09 10 888 999 | La unificación debería impulsarse mas La unificación ya ha ido demasiado lejos No sabe No aplica | |
| p30nsigla_1 | Unificación europea: FAC (Foro de Ciudadanos) | Numérica | 00 01 02 03 04 05 06 07 08 09 10 888 999 | La unificación debería impulsarse mas La unificación ya ha ido demasiado lejos No sabe No aplica | |
| p30osigla_1 | Unificación europea: Ciudadanos | Numérica | 00 01 02 | La unificación debería impulsarse mas | |

| | | | | | |
|-------------|---|----------|--|---|---|
| | (Ciudadans) | | 03 04 05 06 07 08 09 10 888 999 | La unificación ya ha ido demasiado lejos No sabe No aplica | |
| p30psigla_1 | Unificación europea: CC (Coalición Canaria) | Numérica | 00 01 02 03 04 05 06 07 08 09 10 888 999 | La unificación debería impulsarse mas La unificación ya ha ido demasiado lejos No sabe No aplica | |
| p30alogo_1 | Unificación europea: PP (Partido Popular) | Numérica | 00 01 02 03 04 05 06 07 08 09 10 888 999 | La unificación debería impulsarse mas La unificación ya ha ido demasiado lejos No sabe No aplica | Preguntar a la otra mitad de la muestra Los que no han sido seleccionados |
| p30blogo_1 | Unificación europea: PSOE (Partido Socialista Obrero Español) | Numérica | 00 01 02 03 04 05 06 07 08 09 10 888 999 | La unificación debería impulsarse mas La unificación ya ha ido demasiado lejos No sabe No aplica | Preguntar a la otra la mitad de la muestra Los que no han sido seleccionados |
| p30clogo_1 | Unificación europea: IU | Numérica | 00 | La unificación debería impulsarse mas | Preguntar a la otra la mitad de la muestra |

| | | | | | |
|------------|--|----------|--|---|---|
| | (Izquierda Unida) /ICV (Iniciativa per Catalunya-Verds)- Anova (Irmandade Nacionalista) | | 01 02 03 04 05 06 07 08 09 10 888 999 | La unificación ya ha ido demasiado lejos No sabe No aplica | Los que no han sido seleccionados |
| p30dlogo_1 | Unificación europea: EAJ-PNV (Euzko Alderdi Jeltzalea-Partido Nacionalista Vasco) | Numérica | 00 01 02 03 04 05 06 07 08 09 10 888 999 | La unificación debería impulsarse mas La unificación ya ha ido demasiado lejos No sabe No aplica | Preguntar a la otra la mitad de la muestra Los que no han sido seleccionados |
| p30elogo_1 | Unificación europea: CiU (Convergencia i Unió) | Numérica | 00 01 02 03 04 05 06 07 08 09 10 888 999 | La unificación debería impulsarse mas La unificación ya ha ido demasiado lejos No sabe No aplica | Preguntar a la otra la mitad de la muestra Los que no han sido seleccionados |
| p30flogo_1 | Unificación europea: ERC (Esquerra Republica de Catalunya) | Numérica | 00 01 02 03 04 05 06 07 08 09 10 | La unificación debería impulsarse mas La unificación ya ha ido | Preguntar a la otra la mitad de la muestra |

| | | | | | |
|------------|---|----------|--|---|---|
| | | | 888 | demasiado lejos No sabe | |
| | | | 999 | No aplica | Los que no han sido seleccionados |
| p30glogo_1 | Unificación europea: EH-Bildu (Euskal Herria-Bildu) | Numérica | 00 01 02 03 04 05 06 07 08 09 10 888 999 | La unificación debería impulsarse mas La unificación ya ha ido demasiado lejos No sabe No aplica | Preguntar a la otra la mitad de la muestra Los que no han sido seleccionados |
| p30hlogo_1 | Unificación europea: Vox | Numérica | 00 01 02 03 04 05 06 07 08 09 10 888 999 | La unificación debería impulsarse mas La unificación ya ha ido demasiado lejos No sabe No aplica | Preguntar a la otra la mitad de la muestra Los que no han sido seleccionados |
| p30ilogo_1 | Unificación europea: Podemos | Numérica | 00 01 02 03 04 05 06 07 08 09 10 888 999 | La unificación debería impulsarse mas La unificación ya ha ido demasiado lejos No sabe No aplica | Preguntar a la otra la mitad de la muestra Los que no han sido seleccionados |
| p30jlogo_1 | Unificación europea: Compromís-Equo | Numérica | 00 01 02 03 04 05 06 | La unificación debería impulsarse mas | Preguntar a la otra la mitad de la muestra |

| | | | | | |
|------------|---|----------|--|---|---|
| | | | 07 08 09 10 888 999 | La unificación ya ha ido demasiado lejos No sabe No aplica | Los que no han sido seleccionados |
| p30klogo_1 | Unificación europea: BNG (Bloque Nacionalista Galego) | Numérica | 00 01 02 03 04 05 06 07 08 09 10 888 999 | La unificación debería impulsarse mas La unificación ya ha ido demasiado lejos No sabe No aplica | |
| p30llogo_1 | Unificación europea: Compromiso x Galicia | Numérica | 00 01 02 03 04 05 06 07 08 09 10 888 999 | La unificación debería impulsarse mas La unificación ya ha ido demasiado lejos No sabe No aplica | Preguntar a la otra la mitad de la muestra Solo en las respectivas CCAA 999: Los que no han sido seleccionados Preguntar a la mitad de la muestra Los que no han sido seleccionados |
| p30mlogo_1 | Unificación europea: CHA (Chunta Aragonesista) | Numérica | 00 01 02 03 04 05 06 07 08 09 10 888 999 | La unificación debería impulsarse mas La unificación ya ha ido demasiado lejos No sabe No aplica | |
| p30nlogo_1 | Unificación europea: FAC (Foro de Ciudadanos) | Numérica | 00 01 | La unificación debería impulsarse mas | |

| | | | | | |
|------------|---|----------|--|---|--------------------------|
| | | | 02 03 04 05 06 07 08 09 10 888 999 | La unificación ya ha ido demasiado lejos No sabe No aplica | |
| p30ologo_1 | Unificación europea: Ciudadanos (Ciutadans) | Numérica | 00 01 02 03 04 05 06 07 08 09 10 888 999 | La unificación debería impulsarse mas La unificación ya ha ido demasiado lejos No sabe No aplica | |
| p30plogo_1 | Unificación europea: CC (Coalición Canaria) | Numérica | 00 01 02 03 04 05 06 07 08 09 10 888 999 | La unificación debería impulsarse mas La unificación ya ha ido demasiado lejos No sabe No aplica | |
| p31_1 | Probabilidad voto elecciones europeas | Numérica | 00 01 02 03 04 05 06 07 08 09 10 | Con toda seguridad no irá a votar Con toda seguridad irá a votar | Preguntar a toda muestra |
| p32a_1 | Probabilidad de voto: PP (Partido Popular) | Numérica | 00 01 02 03 | Nada Probable | Preguntar a toda muestra |

| | | | | | |
|--------|--|----------|---|--|--------------------------|
| | | | 04 05 06 07 08 09 10 888 | Muy Probable No sabe | |
| p32b_1 | Probabilidad de voto: PSOE (Partido Socialista Obrero Español) | Númerica | 00 01 02 03 04 05 06 07 08 09 10 888 | Nada Probable Muy Probable No sabe | Preguntar a toda muestra |
| p32c_1 | Probabilidad de voto: IU (Izquierda Unida) / ICV (Iniciativa per Catalunya - Verds) – Anova (Irmandade Nacionalista) | Númerica | 00 01 02 03 04 05 06 07 08 09 10 888 | Nada Probable Muy Probable No sabe | Preguntar a toda muestra |
| p32d_1 | Probabilidad de voto: EAJ-PNV (Euzko Alderdi Jeltzalea-Partido Nacionalista Vasco) | Númerica | 00 01 02 03 04 05 06 07 08 09 10 888 | Nada Probable Muy Probable No sabe | Preguntar a toda muestra |
| p32e_1 | Probabilidad de voto: CiU (Convergencia i Unió) | Númerica | 00 01 02 03 04 05 06 07 08 09 10 888 | Nada Probable Muy Probable No sabe | Preguntar a toda muestra |
| p32f_1 | Probabilidad de voto: ERC | Númerica | 00 01 | Nada Probable | Preguntar a toda muestra |

| | | | | | |
|--------|--|----------|---|--|-----------------------------------|
| | (Esquerra Republicana de Catalunya) | | 02 03 04 05 06 07 08 09 10 888 | Muy Probable No sabe | |
| p32g_1 | Probabilidad de voto: EH-Bildu (Euskal Herria - Bildu) | Númérica | 00 01 02 03 04 05 06 07 08 09 10 888 | Nada Probable Muy Probable No sabe | Preguntar a toda muestra |
| p32h_1 | Probabilidad de voto: Vox | Númérica | 00 01 02 03 04 05 06 07 08 09 10 888 | Nada Probable Muy Probable No sabe | Preguntar a toda muestra |
| p32i_1 | Probabilidad de voto: Podemos | Númérica | 00 01 02 03 04 05 06 07 08 09 10 888 | Nada Probable Muy Probable No sabe | Preguntar a toda muestra |
| p32j_1 | Probabilidad de voto: Compromis - Equo | Númérica | 00 01 02 03 04 05 06 07 08 09 10 888 | Nada Probable Muy Probable No sabe | Preguntar a toda muestra |
| p32k_1 | Probabilidad de voto: BNG (Bloque Nacionalista | Númérica | 00 | Nada Probable | Sólo se ha preguntado en Galicia. |

| | | | | | |
|--------|---|----------|--|--|--|
| | Gallego) | | 01 02 03 04 05 06 07 08 09 10 888 999 | Muy Probable No sabe No se aplica | |
| p32l_1 | Probabilidad de voto: Compromiso por Galicia | Numérica | 00 01 02 03 04 05 06 07 08 09 10 888 999 | Nada Probable Muy Probable No sabe No se aplica | Preguntar solo en las respectivas CCAA |
| p32m_1 | Probabilidad de voto: CHA (Chunta Aragonesista) | Numérica | 00 01 02 03 04 05 06 07 08 09 10 888 999 | Nada Probable Muy Probable No sabe No se aplica | |
| p32n_1 | Probabilidad de voto: FAC (Foro de Ciudadanos) | Numérica | 00 01 02 03 04 05 06 07 08 09 10 888 999 | Nada Probable Muy Probable No sabe No se aplica | |
| p32o_1 | Probabilidad de voto: Ciudadanos (Ciutadans) | Numérica | 00 01 02 03 | Nada Probable | |

| | | | | | |
|--------|--|----------|--|--|-----------------------------------|
| | | | 04 05 06 07 08 09 10 888 999 | Muy Probable No sabe No se aplica | |
| p32p_1 | Probabilidad de voto: UPyD (Unión Progreso y Democracia) | Numérica | 00 01 02 03 04 05 06 07 08 09 10 888 999 | Nada Probable Muy Probable No sabe No se aplica | |
| p32q_1 | Probabilidad de voto: CC (Coalición Canaria) | Numérica | 00 01 02 03 04 05 06 07 08 09 10 888 | Nada Probable Muy Probable No sabe | Sólo se ha preguntado en Canarias |
| p33_1 | Intención de voto Elecciones Europeas | Numérica | 01 02 03 04 05 06 08 09 10 11 12 13 14 | PP (Partido Popular) PSOE (Partido Socialista Obrero Español) IU/ICV-Anova (Izquierda Unida/Iniciativa per Catalunya Verds-Irmandade Nacionalista) UPyD (Unión Progreso y Democracia) Coalición por Europa (CEU), Convergencia i Unió Coalición por Europa (CEU), Euzko Alderdi Jeltzalea-Partido Nacionalista Vasco Coalición por Europa (CEU), Coalición Canaria, Coalición por Europa (CEU), Compromiso x Galicia ERC (Esquerra Republicana de Catalunya) Los Pueblos Deciden, Euskal HERRIA-BILDU Los pueblos Deciden, Bloque Nacionalista Galego Primavera Europea, Compromís- Equo Primavera Europea, Chunta Aragonesista | Preguntar a toda la muestra |

| | | | | | |
|-------|--|----------|---|--|-----------------------------|
| | | | 15 16 17 18 19 00 888 | FAC (Foro de Ciudadanos) Ciudadanos Vox Podemos [OTROS,ESPECIFICAR]: No pienso a ir a votar seguro. No sabe | |
| p34_1 | Elecciones nacionales y europeas | Numérica | 1 2 | Lo normal es votar al mismo partido en las elecciones europeas y en las elecciones generales. En las elecciones europeas puede ser conveniente votar por un partido diferente al que se vota en las elecciones generales | Preguntar a toda la muestra |
| p35_1 | Importancia próximas elecciones europeas | Numérica | 1 2 3 | Más importantes Igual de importantes Menos importantes | Preguntar a toda la muestra |
| p36_1 | Voto pasadas elecciones generales en España (2011) | Numérica | 00 01 02 03 05 06 07 08 09 10 11 12 13 14 15 20 93 94 95 888 | No voté PP (Partido Popular) PSOE (Partido Socialista Obrero Español) IU (Izquierda Unida) - ICV (Iniciativa per Catalunya - Verds) UPyD (Unión Progreso y Democracia) CiU (Convergencia i Unió) AMAIUR EAJ-PNV (Euzko Alderdi Jeltzalea-Partido Nacionalista Vasco) ERC (Esquerra Republicana de Catalunya) BNG (Bloque Nacionalista Galego) CC (Coalición Canaria) Compromís- Equo FAC Geroa-Bai (Sí al futuro) CHA (Chunta Aragonesista) Otros No reunía las condiciones para votar/no tenía la edad suficiente Voté en blanco Voté nulo No recuerdo | Preguntar a toda la muestra |
| p37_1 | Intención de voto Elecciones Generales | Numérica | 01 02 03 04 05 06 07 | PP (Partido Popular) PSOE (Partido Socialista Obrero Español) IU (Izquierda Unida) - IC-V (Iniciativa per Catalunya - Verds) UPyD (Unión Progreso y Democracia) CiU (Convergencia i Unió) CC (Coalición Canaria) ERC (Esquerra Republicana | Preguntar a toda la muestra |

| | | | | | |
|--------|---|----------|---|--|---|
| | | | 08 09 10 11 13 14 16 40 41 42 43 93 888 | de Catalunya) BNG (Bloque Nacionalista Galego) EAJ-PNV (Euzko Alderdi Jeltzalea-Partido Nacionalista Vasco) Compromís- Equo FAC (Foros de ciudadano) AMAIUR Geroa-Bai (Sí al futuro) CHA (Chunta Aragonesista) [OTROS, ESPECIFICAR] Voto nulo Voto en blanco No votaría No reunía las condiciones para votar/no tenía la edad suficiente No lo sé | |
| t0e1_1 | Experimento UE | Numérica | 1 0 | Ninguna pregunta Pregunta experimental | 30% de la muestra de manera aleatoria |
| t1e1_1 | Política monetaria en la UE y salida de la crisis de España | Numérica | 1 2 3 4 5 999 | Muy de acuerdo De acuerdo Ni de acuerdo ni en desacuerdo En desacuerdo Muy en desacuerdo No aplicable | Otro 30% de la muestra de manera aleatoria Los que no han sido seleccionados |
| t2e1_1 | UE como espacio de libertad y paz | Numérica | 1 2 3 4 5 999 | Muy de acuerdo De acuerdo Ni de acuerdo ni en desacuerdo En desacuerdo Muy en desacuerdo No aplicable | Otro 30% de la muestra de manera aleatoria Los que no han sido seleccionados |
| p38_1 | Beneficios de la pertenencia de España a la Unión Europea | Numérica | 1 2 3 | Más bien lo ha beneficiado Ni lo ha beneficiado, ni lo ha perjudicado Más bien lo ha perjudicado | Preguntar a toda la muestra |
| p39_1 | Opinión general pertenencia de España a la Unión Europea | Numérica | 1 2 3 | Algo bueno Ni bueno ni malo Algo malo | Preguntar a toda la muestra |
| p40a_1 | Identificado con: Pueblo o ciudad | Numérica | 00 01 02 03 04 05 06 07 08 09 10 | Nada identificado Muy identificado | Preguntar a toda la muestra |
| p40b_1 | Identificado con: | Numérica | 00 | Nada identificado | Preguntar a |

| | | | | | |
|--------|---|----------|--|--|-----------------------------|
| | Comunidad Autónoma | | 01 02 03 04 05 06 07 08 09 10 | Muy identificado | toda la muestra |
| p40c_1 | Identificado con: España | Númérica | 00 01 02 03 04 05 06 07 08 09 10 | Nada identificado Muy identificado | Preguntar a toda la muestra |
| p40d_1 | Identificado con: Europa | Númérica | 00 01 02 03 04 05 06 07 08 09 10 | Nada identificado Muy identificado | Preguntar a toda la muestra |
| p41_1 | Pertenencia a sindicatos (entrevistado o alguien de su hogar) | Númérica | 1 2 3 4 | Sí, yo Sí, un miembro del hogar Sí, tanto yo como un miembro del hogar No | Preguntar a toda la muestra |
| p42_1 | Estado de salud | Númérica | 1 2 3 4 5 | Muy bueno Bueno Regular Malo Muy malo | Preguntar a toda la muestra |
| p43_1 | Satisfacción estado de salud | Númérica | 00 01 02 03 04 05 06 07 08 09 10 | Completamente insatisfecho Completamente satisfecho | Preguntar a toda la muestra |
| p44_1 | Satisfacción por la vida | Númérica | 00 01 02 03 04 | Completamente insatisfecho | Preguntar a toda la muestra |

| | | | | | |
|--------|-----------------------------------|----------|--|--|-----------------------------|
| | | | 05 06 07 08 09 10 | Completamente satisfecho | |
| soc1_1 | Edad finalización estudios | Numérica | | | Dos dígitos |
| soc2_1 | Nivel educación mas alto obtenido | Numérica | 01 02 03 04 05 06 07 08 09 10 11 12 13 14 15 16 17 18 | no sabe leer ni escribir estudios primarios incompletos (hasta 5º EGB/5º primaria) estudios primarios completos, EGB, hasta 6º o 7º (inclusive) 6º primaria o 1º ESO (inclusive) Estudios secundarios, primer ciclo, EGB hasta 8º o 1º BUP (inclusive), 2º ESO o 3º ESO (inclusive) Estudios secundarios, segundo ciclo: Bachillerato Estudios secundarios, segundo ciclo: Hasta 2º BUP o 3º BUP (inclusive) Estudios secundarios, segundo ciclo: FP, 4º ESO o 1º Bachillerato LOGSE (inclusive) Bachillerato y FP: Hasta COU (inclusive) 2º FP LOGSE, 2º Bachillerato (inclusive) Estudios tercer grado, primer ciclo: Facultades universitarias, diplomaturas Estudios tercer grado, primer ciclo: Escuelas universitarias no técnicas Estudios tercer grado, primer ciclo: Ingenierías técnicas Estudios tercer grado, primer ciclo: Otras enseñanzas que exigen el Bachillerato Superior o Titulación equivalente Estudios de tercer grado, segundo ciclo: Facultades universitarias, Licenciaturas Estudios de tercer grado, segundo ciclo: Escuelas técnicas superiores Escuelas de tercer grado, segundo ciclo: Estudios eclesiásticos, militares y otros superiores Estudios de tercer grado, segundo ciclo: Estudios no reglados, de nivel equivalente al universitario Estudios de tercer grado, tercer ciclo: Doctorado, Masters, estudios de postgraduado Otros, especificar | Preguntar a toda la muestra |

| | | | | | |
|------------|--|----------|--|--|--|
| | | | 71 | | |
| soc2_rec_1 | Nivel educación más alto obtenido (dos categorías) | Númerica | 1 2 | Estudios no universitarios Educación superior | Recodificada de soc2_1 |
| soc3_1 | Nacionalidad | Numérica | 1 2 3 | La nacionalidad española La nacionalidad española y otra Sola otra nacionalidad | Ir a soc4_1 Ir a soc4_1 Ir a soc5_1 |
| soc4_1 | Nacionalidad española: nacido o adquirida | Numérica | 1 2 | Desde que nació La adquirió con posterioridad | Solo los que han contestado 1 y 2 en la soc3_1 |
| soc5_1 | Otra nacionalidad | Cadena | | | Solo los que han contestado 2 y 3 en la soc3_1 |
| soc6_1 | Pertenencia religiosa | Numérica | 0 1 | No, no pertenezco a ninguna confesión religiosa Sí | Ir a soc8_1 Ir a soc7_1 |
| soc7_1 | Cuál | Numérica | 1 2 3 4 5 6 7 8 999 | Católico romano Protestante Ortodoxo (ruso/griego/etc.) Judío Musulmán Hindú Budista Otro No aplicable | Solo los que han contestado 1 a la soc6_1 |
| soc8_1 | Nivel religiosidad | Numérica | 1 2 3 4 5 6 7 | Todos los días Varias veces a la semana Una vez a la semana Al menos una vez al mes Algunas veces al año Una vez al año o menos Nunca | Preguntar a toda la muestra |
| soc9_1 | Ingresos mensuales hogar | Numérica | 1 2 3 4 5 6 7 8 9 10 777 | 760€ o menos Entre 761€ y 1.160€ Entre 1.161€ y 1.260€ Entre 1.261€ y 1.640€ Entre 1.641€ y 1.750€ Entre 1.751€ y 2.140€ Entre 2.141€ y 2.400€ Entre 2.401€ y 2.760€ Entre 2.761€ y 3.700€ Más de 3.700€ Prefiero no contestar | Preguntar a toda la muestra |
| soc10_1 | Situación laboral | Numérica | 1 2 3 4 5 | Empleado por cuenta propia Empleado por cuenta ajena con contrato indefinido/permanente Empleado por cuenta ajena con contrato temporal de menos de 1 año Empleado por cuenta ajena con contrato temporal de más de 1 año Aun estudiando | Preguntar a toda la muestra |

| | | | | | |
|----------|---------------------------------------|----------|---|--|-----------------------------|
| | | | 6 7 8 9 10 | Trabajando en casa en labores del hogar Soldado o militar profesional Jubilado o pensionista por enfermedad /invalidez Desempleado buscando trabajo activamente Desempleado no buscando trabajo activamente | |
| soc20_1 | Satisfacción laboral | Numérica | 00 01 02 03 04 05 06 07 08 09 10 | Completamente insatisfecho Completamente satisfecho | Preguntar a toda la muestra |
| soc21_1 | Estado civil | Numérica | 1 2 3 4 5 6 | Casado Vive en pareja sin estar casado Divorciado Separado Viudo Soltero | Preguntar a toda la muestra |
| soc22_1 | Hijos | Numérica | 1 2 | Sí No | Preguntar a toda la muestra |
| IDNO | Numero de identificación entrevistado | Numérica | | | Cargada de panel |
| panele_1 | Edad | Numérica | | | Cargada de panel |
| panela_1 | Genero | Numérica | 1 2 | Hombre Mujer | Cargada de panel |
| panelr_1 | Edad (categorías) | Numérica | 1 2 3 4 5 6 | 0 - 17 18 - 24 25 - 34 35 - 44 45 - 54 >= 55 | Cargada de panel |
| panelb_1 | CCAA | Numérica | 1 2 3 4 5 6 7 8 9 10 11 12 13 14 15 | ANDALUCÍA ARAGÓN ASTURIAS, PRINCIPADO DE BALEARS, ILLES CANARIAS CANTABRIA CASTILLA Y LEÓN CASTILLA - LA MANCHA CATALUÑA COMUNITAT VALENCIANA EXTREMADURA GALICIA MADRID, COMUNIDAD DE MURCIA, REGIÓN DE NAVARRA, COMUNIDAD FORAL DE | Cargada de panel |

| | | | | | |
|----------|------------------------------|----------|----|------------------------|------------------|
| | | | 16 | PAÍS VASCO | |
| | | | 17 | LA RIOJA | |
| panelc_1 | Provincia | Numérica | 1 | Álava | Cargada de panel |
| | | | 2 | Albacete | |
| | | | 3 | Alicante | |
| | | | 4 | Almería | |
| | | | 5 | Ávila | |
| | | | 6 | Badajoz | |
| | | | 7 | Illes Balears | |
| | | | 8 | Barcelona | |
| | | | 9 | Burgos | |
| | | | 10 | Cáceres | |
| | | | 11 | Cádiz | |
| | | | 12 | Castellón | |
| | | | 13 | Ciudad Real | |
| | | | 14 | Córdoba | |
| | | | 15 | A Coruña | |
| | | | 16 | Cuenca | |
| | | | 17 | Girona | |
| | | | 18 | Granada | |
| | | | 19 | Guadalajara | |
| | | | 20 | Guipúzcoa | |
| | | | 21 | Huelva | |
| | | | 22 | Huesca | |
| | | | 23 | Jaén | |
| | | | 24 | León | |
| | | | 25 | Lleida | |
| | | | 26 | La Rioja | |
| | | | 27 | Lugo | |
| | | | 28 | Madrid | |
| | | | 29 | Málaga | |
| | | | 30 | Murcia | |
| | | | 31 | Navarra | |
| | | | 32 | Ourense | |
| | | | 33 | Asturias | |
| | | | 34 | Palencia | |
| | | | 35 | Las Palmas | |
| | | | 36 | Pontevedra | |
| | | | 37 | Salamanca | |
| | | | 38 | Santa Cruz de Tenerife | |
| | | | 39 | Cantabria | |
| | | | 40 | Segovia | |
| | | | 41 | Sevilla | |
| | | | 42 | Soria | |
| | | | 43 | Tarragona | |
| | | | 44 | Teruel | |
| | | | 45 | Toledo | |
| | | | 46 | València | |
| | | | 47 | Valladolid | |
| | | | 48 | Vizcaya | |
| | | | 49 | Zamora | |
| | | | 50 | Zaragoza | |
| | | | 51 | Ceuta | |
| | | | 52 | Melilla | |
| paneld_1 | Habitat | Numérica | 1 | menos de 50000 | Cargada de panel |
| | | | 2 | de 50000 a 200000 | |
| | | | 3 | mas de 200000 | |
| panelf_1 | Clase social (NetQuest) | Numérica | 1 | alta | Cargada de panel |
| | | | 2 | media-alta | |
| | | | 3 | media | |
| | | | 4 | media-baja | |
| | | | 5 | baja | |
| wave_1 | Participación en el panel | Numérica | 0 | No | Cargada de panel |

| | | | | | |
|------------|---------------------------------|----------|----------------------------|--|------------------|
| | | | 1 | Si | |
| estudios_1 | Nivel de estudios (NetQuest) | Numérica | 1 2 3 4 5 6 | Sin Estudios Educación Primaria (hasta los 12 años) Primera etapa de Educación Secundaria (hasta los 14 años) Segunda etapa de Educación Secundaria / Bachillerato antiguo / FP Grado Medio / BUP / COU / ESO Formación Profesional de Grado Superior / Bachillerato Educación superior / Diplomaturas / Licenciaturas / Masters / Doctorados | Cargada de panel |

B4.3 Nuevas variables creadas a partir de las originales

| | | | | | |
|-----------|--|----------|--|--|---|
| ub_pp_1 | Colocación Izquierda / Derecha: PP (Partido Popular) | Numérica | 00 01 02 03 04 05 06 07 08 09 10 | Izquierda Derecha | Creada a partir de la fusión entre p23asigla_1 y p23alogo_1 |
| ub_psoe_1 | Colocación Izquierda / Derecha: PSOE (Partido Socialista Obrero Español) | Numérica | 00 01 02 03 04 05 06 07 08 09 10 | Izquierda Derecha | Creada a partir de la fusión entre p23bsigla_1 y p23blog_1 |
| ub_iu_1 | Colocación Izquierda / Derecha: IU (Izquierda Unida) / ICV (Iniciativa per Catalunya – Verds) Anova (Irmandade Nacionalista) | Numérica | 00 01 02 03 04 05 06 07 08 09 10 | Izquierda Derecha | Creada a partir de la fusión entre p23csigla_1 y p23clogo_1 |
| ub_pnv_1 | Colocación Izquierda / Derecha: EAJ - PNV (Euzko Alderdi Jeltzalea - Partido Nacionalista Vasco) | Numérica | 00 01 02 03 04 05 06 07 08 09 10 | Izquierda Derecha | Creada a partir de la fusión entre p23dsigla_1 y p23dlogo_1 |
| ub_ciu_1 | Colocación Izquierda / Derecha: CiU (Convergencia i Unió) | Numérica | 00 01 02 03 04 05 06 07 08 09 10 | Izquierda Derecha | Creada a partir de la fusión entre p23esigla_1 y p23elogo_1 |
| ub_erc_1 | Colocación Izquierda / Derecha: ERC (Esquerra Republicana de Catalunya) | Numérica | 00 01 02 03 04 05 06 07 | Izquierda | Creada a partir de la fusión entre p23fsigla_1 y p23flogo_1 |

| | | | | | |
|---------------|--|------------|---|-----------|---|
| | | | 08 09 10 | Derecha | |
| ub_bildu_1 | Colocación Izquierda / Derecha: EH - Bildu (Euskal Herria - Bildu) | N Numérica | 00 01 02 03 04 05 06 07 08 09 10 | Izquierda | Creada a partir de la fusión entre p23gsigla_1 y p23glogo_1 |
| ub_vox_1 | Colocación Izquierda / Derecha: Vox | N Numérica | 00 01 02 03 04 05 06 07 08 09 10 | Izquierda | Creada a partir de la fusión entre p23hsigla_1 y p23hlogo_1 |
| ub_podemos_1 | Colocación Izquierda / Derecha: Podemos | N Numérica | 00 01 02 03 04 05 06 07 08 09 10 | Izquierda | Creada a partir de la fusión entre p23isigla_1 y p23ilogo_1 |
| ub_equo_1 | Colocación Izquierda / Derecha: Compromís - Equo | N Numérica | 00 01 02 03 04 05 06 07 08 09 10 | Izquierda | Creada a partir de la fusión entre p23jsigla_1 y p23jlogo_1 |
| ub_bng_1 | Colocación Izquierda / Derecha: BNG (Bloque Nacionalista Galego) | N Numérica | 00 01 02 03 04 05 06 07 08 09 10 999 | Izquierda | Creada a partir de la fusión entre p23ksigla_1 y p23klogo_1 |
| ub_comprgal_1 | Colocación Izquierda / Derecha: Compromiso por Galicia | N Numérica | 00 01 02 03 04 05 06 07 | Izquierda | Creada a partir de la fusión entre p23lsigla_1 y p23llogo_1 |

| | | | | | |
|----------------|---|----------|---|--|---|
| | | | 08 09 10 999 | Derecha No aplica | |
| ub_cha_1 | Colocación Izquierda / Derecha: CHA (Chunta Aragonesista) | Númérica | 00 01 02 03 04 05 06 07 08 09 10 999 | Izquierda Derecha No aplica | Creada a partir de la fusión entre p23msigla_1 y p23mlogo_1 |
| ub_fac_1 | Colocación Izquierda / Derecha: FAC (Foro de Ciudadanos) | Númérica | 00 01 02 03 04 05 06 07 08 09 10 999 | Izquierda Derecha No aplica | Creada a partir de la fusión entre p23nsigla_1 y p23nlogo_1 |
| ub_ciudadans_1 | Colocación Izquierda / Derecha: Ciudadanos (Ciudadans) | Númérica | 00 01 02 03 04 05 06 07 08 09 10 999 | Izquierda Derecha No aplica | Creada a partir de la fusión entre p23osigla_1 y p23ologo_1 |
| ub_cc_1 | Colocación Izquierda / Derecha: CC (Coalición Canaria) | Númérica | 00 01 02 03 04 05 06 07 08 09 10 999 | Izquierda Derecha No aplica | Creada a partir de la fusión entre p23qsigla_1 y p23qlogo_1 |
| proximidad_1 | Próximo a algún partido | Númérica | 01 02 03 04 06 07 | PP (Partido Popular) PSOE (Partido Socialista Obrero Español) IU (Izquierda Unida) / ICV (Iniciativa per Catalunya - Verds) / Anova (Irmandade Nacionalista) UPyD (Unión Progreso y Democracia) CiU (Convergencia i Unió) EAJ-PNV (Euzko Alderdi Jeltzalea-Partido Nacionalista Vasco) EAJ-PNV (Euzko Alderdi Jeltzalea-Partido Nacionalista | Creada a partir de la fusión entre p24sigla_1 y p24logo_1 |

| | | | | | |
|------------|---|----------|---|--|--|
| | | | 08 09 11 12 13 21 22 30 31 32 33 40 00 | Vasco CC (Coalición Canaria) Compromiso x Galicia ERC (Esquerra Republicana de Catalunya) EH – Bildu (Euskal Herria - Bildu) BNG (Bloque Nacionalista Galego) Compromís-Equo CHA (Chunta Aragonesista) FAC (Foro de Ciudadanos) Ciudadanos (Ciutadans) Vox Podemos Otros, especificar No, no se considera próximo a ningún partido | |
| cercania_1 | Cercano a algún partido | Númerica | 01 02 03 04 06 07 08 09 11 12 13 21 22 30 31 32 33 40 999 | PP (Partido Popular) PSOE (Partido Socialista Obrero Español) IU (Izquierda Unida) / ICV (Iniciativa per Catalunya - Verds) / Anova (Irmandade Nacionalista) UPyD (Unión Progreso y Democracia) CiU (Convergencia i Unió) EAJ-PNV (Euzko Alderdi Jeltzalea-Partido Nacionalista Vasco) CC (Coalición Canaria) Compromiso x Galicia ERC (Esquerra Republicana de Catalunya) EH – Bildu (Euskal Herria - Bildu) BNG (Bloque Nacionalista Galego) Compromís-Equo CHA (Chunta Aragonesista) FAC (Foro de Ciudadanos) Ciudadanos (Ciutadans) Vox Podemos Otros, especificar No aplica | Creada a partir de la fusión entre p27sigla_1 y p27logo_1 |
| eu_pp_1 | Unificación Europea: PP (Partido Popular) | Númerica | 00 01 02 03 04 05 06 07 08 09 10 888 | La unificación debería impulsarse mas La unificación ya ha ido demasiado lejos No sabe | Creada a partir de la fusión entre p30asigla_1 y p30alogo_1 |
| eu_psoe_1 | Unificación Europea: PSOE (Partido Socialista Obrero Español) | Númerica | 00 01 02 03 | La unificación debería impulsarse mas | Creada a partir de la fusión entre p30bsigla_1 y p30bloglo_1 |

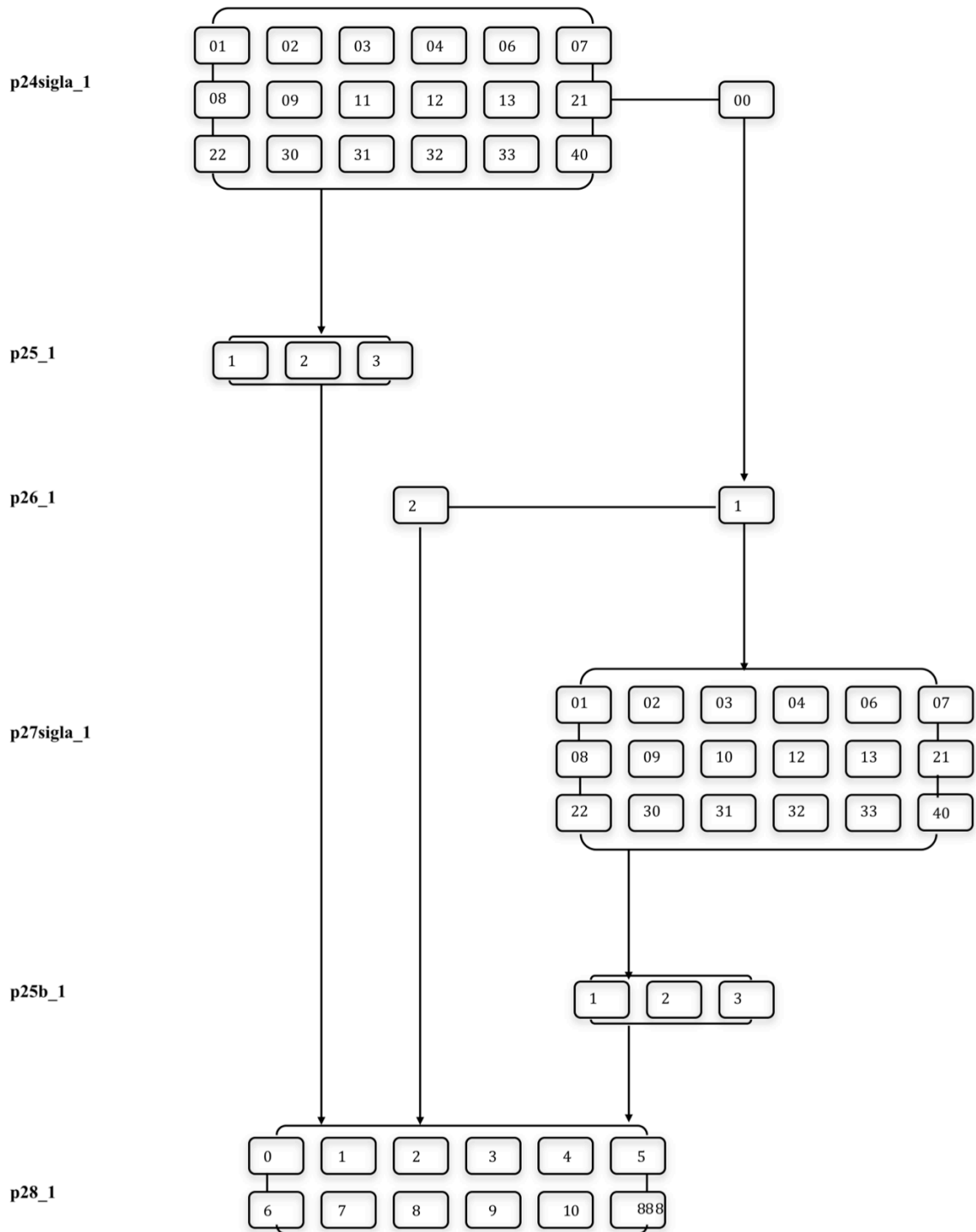
| | | | | | |
|------------|--|----------|---|--|---|
| | | | 04 05 06 07 08 09 10 888 | La unificación ya ha ido demasiado lejos No sabe | |
| eu_iu_1 | Unificación Europea: IU (Izquierda Unida) /ICV (Iniciativa Per Catalunya - Verds) / Anova (Irmandade Nacionalista) | Númerica | 00 01 02 03 04 05 06 07 08 09 10 888 | La unificación debería impulsarse mas La unificación ya ha ido demasiado lejos No sabe | Creada a partir de la fusión entre p30csigla_1 y p30clogo_1 |
| eu_pnv_1 | Unificación Europea: EAJ - PNV (Euzko Alderdi Jeltzalea - Partido Nacionalista Vasco) | Númerica | 00 01 02 03 04 05 06 07 08 09 10 888 | La unificación debería impulsarse mas La unificación ya ha ido demasiado lejos No sabe | Creada a partir de la fusión entre p30dsigla_1 y p30dlogo_1 |
| eu_ciu_1 | Unificación Europea: CiU (Convergencia i Unió) | Númerica | 00 01 02 03 04 05 06 07 08 09 10 888 | La unificación debería impulsarse mas La unificación ya ha ido demasiado lejos No sabe | Creada a partir de la fusión Entre p30esigla_1 y p30elogo_1 |
| eu_erc_1 | Unificación Europea: ERC (Esquerra Republicana de Catalunya) | Númerica | 00 01 02 03 04 05 06 07 08 09 10 888 | La unificación debería impulsarse mas La unificación ya ha ido demasiado lejos No sabe | Creada a partir de la fusión Entre p30fsigla_1 y p30flogo_1 |
| eu_bildu_1 | Unificación Europea: EH - | Númerica | 00 | La unificación debería impulsarse mas | Creada a partir de la fusión |

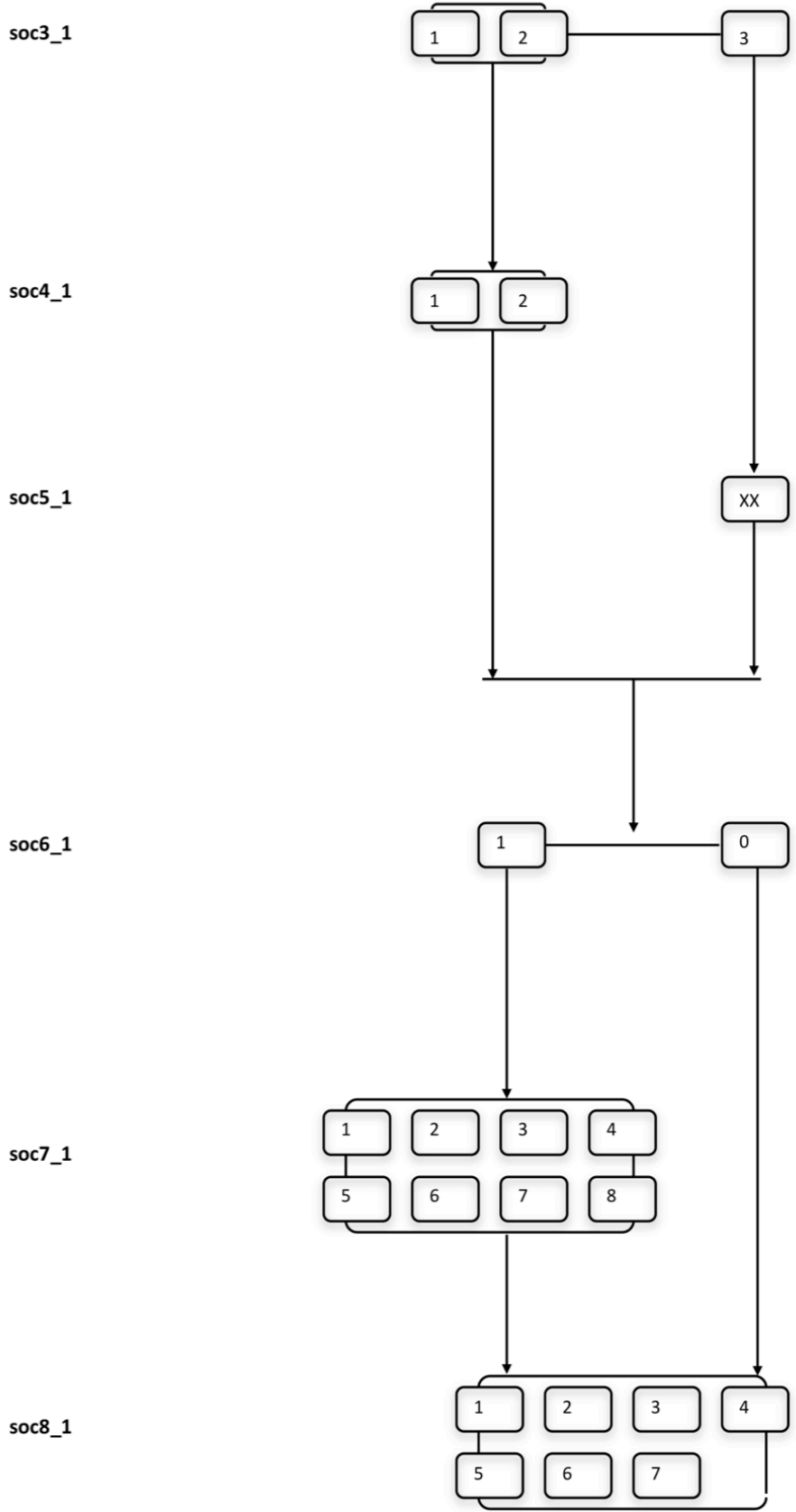
| | | | | | |
|--------------|---|----------|---|--|--|
| | Bildu (Euskal Herria – Bildu) | | 01 02 03 04 05 06 07 08 09 10 888 | La unificación ya ha ido demasiado lejos No sabe | entre p30gsigla_1 y p30glogo_1 |
| eu_vox_1 | Unificación Europea: Vox | Númerica | 00 01 02 03 04 05 06 07 08 09 10 888 | La unificación debería impulsarse mas La unificación ya ha ido demasiado lejos No sabe | Creada a partir de la fusión entre p30hsigla_1 y p30hlogo_1 |
| eu_podemos_1 | Unificación Europea: Podemos | Númerica | 00 01 02 03 04 05 06 07 08 09 10 888 | La unificación debería impulsarse mas La unificación ya ha ido demasiado lejos No sabe | Creada a partir de la fusión Entre p30isigla_1 y p30iologo_1 |
| eu_equo_1 | Unificación Europea: Compromís - Equo | Númerica | 00 01 02 03 04 05 06 07 08 09 10 888 | La unificación debería impulsarse mas La unificación ya ha ido demasiado lejos No sabe | Creada a partir de la fusión Entre p30jsigla_1 y p30jlogo_1 |
| eu_bng_1 | Unificación Europea: BNG (Bloque Nacionalista Galego) | Númerica | 00 01 02 03 04 05 06 07 08 09 10 | La unificación debería impulsarse mas La unificación ya ha ido demasiado lejos | Creada a partir de la fusión Entre p30ksigla_1 y p30klogo_1 |

| | | | | | |
|----------------|--|----------|--|---|---|
| | | | 888 999 | No sabe No aplica | |
| eu_comprgal_1 | Unificación Europea: Compromiso por Galicia | Númerica | 00 01 02 03 04 05 06 07 08 09 10 888 999 | La unificación debería impulsarse mas La unificación ya ha ido demasiado lejos No sabe No aplica | Creada a partir de la fusión entre p30lsigla_1 y p30llogo_1 |
| eu_cha_1 | Unificación Europea: CHA (Chunta Aragonesista) | Númerica | 00 01 02 03 04 05 06 07 08 09 10 888 999 | La unificación debería impulsarse mas La unificación ya ha ido demasiado lejos No sabe No aplica | Creada a partir de la fusión entre p30msigla_1 y p30mlogo_1 |
| eu_fac_1 | Unificación Europea: FAC (Foro de Ciudadanos) | Númerica | 00 01 02 03 04 05 06 07 08 09 10 888 999 | La unificación debería impulsarse mas La unificación ya ha ido demasiado lejos No sabe No aplica | Creada a partir de la fusión entre p30nsigla_1 y p30nlogo_1 |
| eu_ciudadans_1 | Unificación Europea: Ciudadanos (Ciudadans) | Númerica | 00 01 02 03 04 05 06 07 08 09 10 888 999 | La unificación debería impulsarse mas La unificación ya ha ido demasiado lejos No sabe No aplica | Creada a partir de la fusión Entre p30osigla_1 y p30ologo_1 |
| eu_cc_1 | Unificación Europea: CC (Coalición Canaria) | Númerica | 00 01 02 03 | La unificación debería impulsarse mas | Creada a partir de la fusión entre p30psigla_1 y p30plogo_1 |

| | | | | | |
|--|--|--|-----|---|--|
| | | | 04 | | |
| | | | 05 | | |
| | | | 06 | | |
| | | | 07 | | |
| | | | 08 | | |
| | | | 09 | | |
| | | | 10 | | |
| | | | | La unificación ya ha ido demasiado lejos | |
| | | | 888 | No sabe | |
| | | | 999 | No aplica | |

B4.4 Preguntas filtro y diagramas de flujo





B4.5 Lista de las variables en la base de datos

| Nombre | Etiqueta |
|-------------|---|
| startTime_1 | Fecha de comienzo de la entrevista |
| endTime_1 | Fecha de finalización de la entrevista |
| duration_1 | Duración de la entrevista (minutos) |
| p1_1 | Interés por la política |
| p2_1 | Interés por la Unión Europea |
| p3_1 | Nivel información sobre la Unión Europea |
| p4_1 | Confianza decisiones de la Unión Europea |
| p5_1 | Influencia decisiones de la Unión Europea |
| p6_1 | Aprobación decisiones de la Unión Europea |
| p7a_1 | Confianza Parlamento Europeo |
| p7b_1 | Confianza Comisión Europea |
| p7c_1 | Confianza Políticos Europeos |
| p7d_1 | Confianza Partidos Políticos Europeos |
| p8_1 | Satisfacción Democracia en la Unión Europea |
| p9a_1 | El Parlamento Europeo tiene en consideración las preocupaciones de los ciudadanos europeos |
| p9b_1 | El Congreso de España tiene en consideración las preocupaciones de los españoles |
| p9c_1 | Vd. confía en las instituciones españolas |
| p9d_1 | Vd. confía en las instituciones de su región o Comunidad Autónoma |
| p10_1 | En épocas de crisis España debería apoyar financieramente a otro país miembro de la EU que atravesase dificultades económicas y financieras |
| p11_1 | Gestión del gobierno del PP |
| p12_1 | Actuación política del PSOE en la oposición |
| p13_1 | Aprobación labor del Gobierno Español |
| p14_1 | Aprobación labor principal partido de la oposición |
| p15a_1 | La situación económica de su hogar (retro) |
| p15b_1 | La situación económica general de España (retro) |
| p16a_1 | Trampa |
| p16b_1 | Interés decisiones políticas del gobierno |
| p17_1 | Situación económica España en el futuro |
| p18a_1 | Preocupado por: Pagar las facturas de su hogar |
| p18b_1 | Preocupado por: Tener que reducir su nivel de vida |
| p18c_1 | Preocupado por: Tener un trabajo |
| p18d_1 | Preocupado por: Pagar préstamos del banco o pagar las letras de la hipoteca |
| p19_1 | Satisfacción democracia en España |
| p20a_1 | Responsabilidad situación económica España: Gobierno |
| p20b_1 | Responsabilidad situación económica España: Gobierno anterior del PSOE |
| p20c_1 | Responsabilidad situación económica España: FMI |
| p20d_1 | Responsabilidad situación económica España: Los bancos |
| p20e_1 | Responsabilidad situación económica España: la Unión Europea |
| p21_1 | Colocación Izquierda/Derecha: Entrevistado |
| p22_1 | Colocación Izquierda/Derecha: Gobierno de España |
| p23asigla_1 | Colocación Izquierda/Derecha: PP (Partido Popular) |
| p23bsigla_1 | Colocación Izquierda/Derecha: PSOE (Partido Socialista Obrero Español) |
| p23csigla_1 | Colocación Izquierda/Derecha: IU (Izquierda (Unida) /ICV Iniciativa per Catalunya- Verds)- Anova |
| p23dsigla_1 | Colocación Izquierda/Derecha: EAJ-PNV (Euzko Alderdi Jeltzalea-Partido Nacionalista Vasco) |
| p23esigla_1 | Colocación Izquierda/Derecha: CiU (Convergencia i Unió) |
| p23fsigla_1 | Colocación Izquierda/Derecha: ERC (Esquerra Republica de Catalunya) |
| p23gsigla_1 | Colocación Izquierda/Derecha: EH-Bildu (Euskal Herria-Bildu) |
| p23hsigla_1 | Colocación Izquierda/Derecha: Vox |
| p23isigla_1 | Colocación Izquierda/Derecha: Podemos |
| p23jsigla_1 | Colocación Izquierda/Derecha: Compromís-Equo |
| p23ksigla_1 | Colocación Izquierda/Derecha: BNG (Bloque Nacionalista Galego) |
| p23lsigla_1 | Colocación Izquierda/Derecha: Compromiso x Galicia |
| p23msigla_1 | Colocación Izquierda/Derecha: CHA (Chunta Araganesista) |
| p23nsigla_1 | Colocación Izquierda/Derecha: FAC (Foro de Ciudadanos) |
| p23osigla_1 | Colocación Izquierda/Derecha: Ciudadanos (Ciudadans) |
| p23qsigla_1 | Colocación Izquierda/Derecha: CC (Coalición Canaria) |
| p23alogo_1 | Colocación Izquierda/Derecha: PP (Partido Popular) |
| p23bloglo_1 | Colocación Izquierda/Derecha: PSOE (Partido Socialista Obrero Español) |

| | |
|-------------|---|
| p23clogo_1 | Colocación Izquierda/Derecha: IU (Izquierda Unida) /ICV (Iniciativa per Catalunya- Verds)- Anova |
| p23dlogo_1 | Colocación Izquierda/Derecha: EAJ-PNV (Euzko Alderdi Jeltzalea-Partido Nacionalista Vasco) |
| p23elogo_1 | Colocación Izquierda/Derecha: CiU (Convergència i Unió) |
| p23flogo_1 | Colocación Izquierda/Derecha: ERC (Esquerra Republica de Catalunya) |
| p23glogo_1 | Colocación Izquierda/Derecha: EH-Bildu (Euskal Herria-Bildu) |
| p23hlogo_1 | Colocación Izquierda/Derecha: Vox |
| p23ilogo_1 | Colocación Izquierda/Derecha: Podemos |
| p23jlogo_1 | Colocación Izquierda/Derecha: Compromís-Equo |
| p23klogo_1 | Colocación Izquierda/Derecha: BNG (Bloque Nacionalista Galego) |
| p23llogo_1 | Colocación Izquierda/Derecha: Compromiso x Galicia |
| p23mlogo_1 | Colocación Izquierda/Derecha: CHA (Chunta Aragonesista) |
| p23nlogo_1 | Colocación Izquierda/Derecha: FAC (Foro de Ciudadanos) |
| p23ologo_1 | Colocación Izquierda/Derecha: Ciudadanos (Ciutadans) |
| p23qlogo_1 | Colocación Izquierda/Derecha: CC (Coalición Canaria) |
| p24sigla_1 | Próximo a algún partido (sigla partidos) |
| p24logo_1 | Próximo a algún partido (logo partidos) |
| p25_1 | Nivel proximidad |
| p26_1 | Cercano a un partido? |
| p27sigla_1 | Cercano a algún partido (sigla partidos) |
| p27logo_1 | Cercano a algún partido (logo partidos) |
| p25b_1 | Nivel de cercanía |
| p28_1 | Unificación europea:entrevistado |
| p29_1 | Unificación europea: gobierno español |
| p30asigla_1 | Unificación europea: PP(Partido Popular) |
| p30bsigla_1 | Unificación europea: PSOE (Partido Socialista Obrero Español) |
| p30csigla_1 | Unificación europea: IU (Izquierda Unida) /ICV (Iniciativa per Catalunya- Verds)- Anova (Irmandade Nacionalista) |
| p30dsigla_1 | Unificación europea: EAJ-PNV (Euzko Alderdi Jeltzalea-Partido Nacionalista Vasco) |
| p30esigla_1 | Unificación europea: CiU (Convergencia i Unió) |
| p30fsigla_1 | Unificación europea: ERC (Esquerra Republica de Catalunya) |
| p30gsigla_1 | Unificación europea: EH (Euskal Herria-Bildu) |
| p30hsigla_1 | Unificación europea: Vox |
| p30isigla_1 | Unificación europea: Podemos |
| p30jsigla_1 | Unificación europea: Compromís-Equo |
| p30ksigla_1 | Unificación europea: BNG (Bloque Nacionalista Galego) |
| p30lsigla_1 | Unificación europea: Compromiso x Galicia |
| p30msigla_1 | Unificación europea: CHA (Chunta Aragonesista) |
| p30nsigla_1 | Unificación europea: FAC (Foro de Ciudadanos) |
| p30osigla_1 | Unificación europea: Ciudadanos (Ciutadans) |
| p30psigla_1 | Unificación europea: CC (Coalición Canaria) |
| p30alogo_1 | Unificación europea: PP (Partido Popular) |
| p30blogo_1 | Unificación europea: PSOE (Partido Socialista Obrero Español) |
| p30clogo_1 | Unificación europea: IU (Izquierda Unida) /ICV (Iniciativa per Catalunya- Verds)- Anova (Irmandade Nacionalista) |
| p30dlogo_1 | Unificación europea: EAJ-PNV (Euzko Alderdi Jeltzalea-Partido Nacionalista Vasco) |
| p30elogo_1 | Unificación europea: CiU (Convergencia i Unió) |
| p30flogo_1 | Unificación europea: ERC (Esquerra Republica de Catalunya) |
| p30glogo_1 | Unificación europea: EH (Euskal Herria-Bildu) |
| p30hlogo_1 | Unificación europea: Vox |
| p30ilogo_1 | Unificación europea: Podemos |
| p30jlogo_1 | Unificación europea: Compromís-Equo |
| p30klogo_1 | Unificación europea: BNG (Bloque Nacionalista Galego) |
| p30llogo_1 | Unificación europea: Compromiso x Galicia |
| p30mlogo_1 | Unificación europea: CHA (Chunta Aragonesista) |
| p30nlogo_1 | Unificación europea: FAC (Foro de Ciudadanos) |
| p30ologo_1 | Unificación europea: Ciudadanos (Ciutadans) |
| p30plogo_1 | Unificación europea: CC (Coalición Canaria) |
| p31_1 | Probabilidad voto elecciones europeas |
| p32a_1 | Probabilidad de voto: PP (Partido Popular) |
| p32b_1 | Probabilidad de voto: PSOE (Partido Socialista Obrero Español) |
| p32c_1 | Probabilidad de voto: IU (Izquierda Unida) /ICV (Iniciativa per Catalunya- Verds)- Anova (Irmandade Nacionalista) |

| | |
|------------|---|
| p32d_1 | Probabilidad de voto: EAJ-PNV (Euzko Alderdi Jeltzalea-Partido Nacionalista Vasco) |
| p32e_1 | Probabilidad de voto: CiU (Convergencia i Unió) |
| p32f_1 | Probabilidad de voto: ERC (Esquerra Republica de Catalunya) |
| p32g_1 | Probabilidad de voto: EH-Bildu (Euskal Herria-Bildu) |
| p32h_1 | Probabilidad de voto: Vox |
| p32i_1 | Probabilidad de voto: Podemos |
| p32j_1 | Probabilidad de voto: Compromís-EQUO |
| p32k_1 | Probabilidad de voto: BNG (Bloque Nacionalista Galego) |
| p32l_1 | Probabilidad de voto: Compromiso por Galicia |
| p32m_1 | Probabilidad de voto: CHA (Chunta Aragonesista) |
| p32n_1 | Probabilidad de voto: FAC (Foro de Ciudadanos) |
| p32o_1 | Probabilidad de voto: Ciudadanos (Ciutadans) |
| p32p_1 | Probabilidad de voto: UPyD (Unión Progreso y Democracia) |
| p32q_1 | Probabilidad de voto: CC (Coalición Canaria) |
| p33_1 | Intención de voto Elecciones Europeas |
| p34_1 | Elecciones nacionales y europeas |
| p35_1 | Importancia próximas elecciones europeas |
| p36_1 | Voto pasadas elecciones generales |
| p37_1 | Intención de voto Elecciones Generales |
| t0e1_1 | Experimento UE |
| t1e1_1 | Política monetaria en la UE y salida de la crisis de España |
| t2e1_1 | UE como espacio de libertad y paz |
| p38_1 | Beneficios de la pertenencia de España a la Unión Europea |
| p39_1 | Opinión general pertenencia de España a la Unión Europea |
| p40a_1 | Identificado con: Pueblo o ciudad |
| p40b_1 | Identificado con: Comunidad Autonoma |
| p40c_1 | Identificado con: España |
| p40d_1 | Identificado con: Europa |
| p41_1 | Pertenencia a sindicatos (entrevistado o alguien de su hogar) |
| p42_1 | Estado de salud |
| p43_1 | Satisfacción estado de salud |
| p44_1 | Satisfacción por la vida |
| soc1_1 | Edad finalización estudios |
| soc2_1 | Nivel educación mas alto obtenido |
| soc2_rec_1 | Nivel educación mas alto obtenido (dos categorías) |
| soc3_1 | Nacionalidad |
| soc4_1 | Nacionalidad española: nacido o adquirida |
| soc5_1 | Otra nacionalidad |
| soc6_1 | Pertenencia religiosa |
| soc7_1 | Cuál |
| soc8_1 | Nivel religiosidad |
| soc9_1 | Ingresos mensuales hogar |
| soc10_1 | Situación laboral |
| soc20_1 | Satisfacción laboral |
| soc21_1 | Estado civil |
| soc22_1 | Hijos |
| IDNO | Numero de identificación entrevistado |
| pane1e_1 | Edad |
| pane1a_1 | Genero |
| pane1r_1 | Edad (categorías) |
| pane1b_1 | CCAA |
| pane1c_1 | Provincia |
| pane1d_1 | Habitat |
| pane1f_1 | Clase social (NetQuest) |
| wave_1 | Participación en panel |
| estudios_1 | Nivel de estudios (NetQuest) |
| ub_pp_1 | Colocación Izquierda/Derecha: PP (Partido Popular) |
| ub_psoe_1 | Colocación Izquierda/Derecha: PSOE (Partido Socialista Obrero Español) |
| ub_iu_1 | Colocación Izquierda/Derecha: IU (Izquierda Unida) /ICV (Iniciativa per Catalunya- Verds)-Anova |
| ub_pnv_1 | Colocación Izquierda/Derecha: EAJ-PNV (Euzko Alderdi Jeltzalea-Partido Nacionalista Vasco) |
| ub_ciu_1 | Colocación Izquierda/Derecha: CiU (Convergència i Unió) |

| | |
|----------------|--|
| ub_erc_1 | Colocación Izquierda/Derecha: ERC (Esquerra Republica de Catalunya) |
| ub_bildu_1 | Colocación Izquierda/Derecha: EH-Bildu (Euskal Herria-Bildu) |
| ub_vox_1 | Colocación Izquierda/Derecha: Vox |
| ub_podemos_1 | Colocación Izquierda/Derecha: Podemos |
| ub_equo_1 | Colocación Izquierda/Derecha: Compromís-Equo |
| ub_bng_1 | Colocación Izquierda/Derecha: BNG (Bloque Nacionalista Galego) |
| ub_comprgal_1 | Colocación Izquierda/Derecha: Compromiso x Galicia |
| ub_cha_1 | Colocación Izquierda/Derecha: CHA (Chunta Araganosista) |
| ub_fac_1 | Colocación Izquierda/Derecha: FAC (Foro de Ciudadanos) |
| ub_ciudadans_1 | Colocación Izquierda/Derecha: Ciudadanos (Ciudadans) |
| ub_cc_1 | Colocación Izquierda/Derecha: CC (Coalición Canaria) |
| proximidad_1 | Próximo a algún partido |
| cercania_1 | Cercano a algún partido |
| eu_pp_1 | Unificación europea: PP (Partido Popular) |
| eu_psoe_1 | Unificación europea: PSOE (Partido Socialista Obrero Español) |
| eu_iu_1 | Unificación europea: IU (Izquierda Unida) /ICV (Iniciativa per Catalunya- Verds)- Anova (Irmandade Nacionalista) |
| eu_pnv_1 | Unificación europea: EAJ-PNV (Euzko Alderdi Jeltzalea-Partido Nacionalista Vasco) |
| eu_ciu_1 | Unificación europea: CiU (Convergencia i Unió) |
| eu_erc_1 | Unificación europea: ERC (Esquerra Republica de Catalunya) |
| eu_bildu_1 | Unificación europea: EH (Euskal Herria-Bildu) |
| eu_vox_1 | Unificación europea: Vox |
| eu_podemos_1 | Unificación europea: Podemos |
| eu_equo_1 | Unificación europea: Compromís-Equo |
| eu_bng_1 | Unificación europea: BNG (Bloque Nacionalista Galego) |
| eu_comprgal_1 | Unificación europea: Compromiso x Galicia |
| eu_cha_1 | Unificación europea: CHA (Chunta Aragonésista) |
| eu_fac_1 | Unificación europea: FAC (Foro de Ciudadanos) |
| eu_ciudadans_1 | Unificación europea: Ciudadanos (Ciudadans) |
| eu_cc_1 | Unificación europea: CC (Coalición Canaria) |

B5. Cuestionario post-electoral Europeas 2014

B5.1 Definición de las variables

Las tablas B5.2 y B5.3 documentan el contenido de las variables del cuestionario post-electoral del CIUPANEL 2014-2016 archivos de datos. Las tablas documentan el número de la pregunta, la etiqueta de variable, el formato y categorías de cada variable. La última columna contiene información sobre saltos, las normas de codificación, etc. Por favor, utilizad las tablas, los diagramas de flujo en la sección B5.4, la lista de las variables en B5.5 y el cuestionario simultáneamente durante la programación.

B5.2 Tipo y contenido de las variables

| Nombre | Etiqueta | Tipo | Valores | Categorías | Comentarios |
|--------|---|----------|---|---|--|
| p1_2 | Interés por la política | Numérica | 1 2 3 4 | Mucho Bastante Poco Nada | Preguntar a toda muestra |
| p45a_2 | Problema más importante en España | Cadena | | | Preguntar a toda muestra *Sin recodificar |
| p46a_2 | Partido mejor a la hora de solucionarlo | Numérica | 01 02 03 04 06 07 08 09 10 12 13 21 22 30 31 32 33 40 41 888 | PP (Partido Popular) PSOE (Partido Socialista Obrero Español) IU (Izquierda Unida) /ICV (Iniciativa per Catalunya- Verds)- Anova (Irmandade Nacionalista) UPyD (Unión Progreso y Democracia) CiU (Convergencia i Unió) EAJ-PNV (Euzko Alderdi Jeltzalea- Partido Nacionalista Vasco) CC (Coalición Canaria) Compromiso x Galicia ERC (Esquerra Republicana de Catalunya) EH-Bildu (Euskal Herria-Bildu) BNG (Bloque Nacionalista Galego) Compromis-Equo CHA (Chunta Aragonesista) FAC (Foro de Ciudadanos) Ciudadanos Vox Podemos Otros especificar (Sin recodificar) Ninguno de ellos No sabe | Preguntar a toda muestra |
| p47a_2 | Responsabilidad del problema | Numérica | 1 2 3 888 | gobierno autonómico gobierno español Unión Europea No sabe | Preguntar a toda muestra |
| p48a_2 | Nivel mas apropiado para tratar este problema | Numérica | 1 2 3 888 | gobierno autonómico gobierno español Unión Europea No sabe | Preguntar a toda muestra |
| p45b_2 | Segundo problema más importante en España | Cadena | | | Preguntar a toda muestra *Sin recodificar |
| p46b_2 | Partido mejor a la hora de solucionarlo | Numérica | 01 02 03 04 06 07 08 10 12 | PP (Partido Popular) PSOE (Partido Socialista Obrero Español) IU (Izquierda Unida) /ICV (Iniciativa per Catalunya- Verds)- Anova (Irmandade Nacionalista) UPyD (Unión Progreso y Democracia) CiU (Convergencia i Unió) EAJ-PNV (Euzko Alderdi Jeltzalea- Partido Nacionalista Vasco) CC (Coalición Canaria) ERC (Esquerra Republicana de Catalunya) EH-Bildu (Euskal Herria-Bildu) | Preguntar a toda muestra |

| | | | | | |
|--------|---|----------|---|--|--|
| | | | 13 21 22 30 31 32 33 40 41 888 | BNG (Bloque Nacionalista Galego) Compromis-Equo CHA (Chunta Aragonesista) FAC (Foro de Ciudadanos) Ciudadanos Vox Podemos Otros especificar (Sin recodificar) Ninguno de ellos No sabe | |
| p47b_2 | Responsabilidad del problema | Numérica | 1 2 3 888 | gobierno autonómico gobierno español Unión Europea No sabe | Preguntar a toda muestra |
| p48b_2 | Nivel mas apropiado para tratar este problema | Numérica | 1 2 3 888 | gobierno autonómico gobierno español Unión Europea No sabe | Preguntar a toda muestra |
| p45c_2 | Problema más importante en Europa | Cadena | | | Preguntar a toda muestra *Sin recodificar |
| p46c_2 | Partido mejor a la hora de solucionarlo | Numérica | 01 02 03 04 06 07 08 09 10 12 13 21 22 30 31 32 33 40 41 888 | PP (Partido Popular) PSOE (Partido Socialista Obrero Español) IU (Izquierda Unida) /ICV (Iniciativa per Catalunya- Verds)- Anova (Irmandade Nacionalista) UPyD (Unión Progreso y Democracia) CiU (Convergencia i Unió) EAJ-PNV (Euzko Alderdi Jeltzalea-Partido Nacionalista Vasco) CC (Coalición Canaria) Compromiso x Galicia ERC (Esquerra Republicana de Catalunya) EH-Bildu (Euskal Herria-Bildu) BNG (Bloque Nacionalista Galego) Compromis-Equo CHA (Chunta Aragonesista) FAC (Foro de Ciudadanos) Ciudadanos Vox Podemos Otros especificar Ninguno de ellos No sabe | Preguntar a toda muestra |
| p47c_2 | Responsabilidad del problema | Numérica | 1 2 3 888 | Gobierno autonómico Gobierno español Unión Europea No sabe | Preguntar a toda muestra |
| p48c_2 | Nivel mas apropiado para tratar este problema | Numérica | 1 2 3 888 | gobierno autonómico gobierno español Unión Europea No sabe | Preguntar a toda muestra |
| p49_2 | Interés campaña Elecciones Europeas | Numérica | 1 2 3 | Nada Poco Bastante | Preguntar a toda muestra |

| | | | | | |
|--------|---|----------|----------------------------|--|---|
| | | | 4 | Mucho | |
| p50_2 | Frecuencia información política a través de los periódicos durante la campaña electoral (Internet incluido) | Numérica | 1 2 3 4 5 6 | Nunca o casi nunca Algunos días sueltos de vez en cuando Sólo los fines de semana Dos o tres días por semana Cuatro o cinco días por semana Todos o casi todos los días | Preguntar a toda muestra Los que contestan de 2 a 6 van a p50a_2 Los que contestan 1 van a p51_2 |
| p50a_2 | Periódico preferido | Cadena | 999 | No Aplica | Preguntar solo a los que han contestado de 2 a 6 en p50_2 |
| p51_2 | Frecuencia información política a través de la televisión durante la campaña electoral | Numérica | 1 2 3 4 5 6 | Nunca o casi nunca Algunos días sueltos de vez en cuando Sólo los fines de semana Dos o tres días por semana Cuatro o cinco días por semana Todos o casi todos los días | Preguntar a toda muestra Los que contestan de 2 a 6 van a p51a_2 Los que contestan 1 van a p52_2 y tiene 9 (no aplica) en la p51a_2 |
| p51a_2 | Cadena de televisión preferida | Cadena | 999 | No Aplica | Preguntar solo a los que han contestado de 2 a 6 en p51_2 |
| p52_2 | Frecuencia información política a través de la radio durante la campaña electoral | Numérica | 1 2 3 4 5 6 | Nunca o casi nunca Algunos días sueltos de vez en cuando Sólo los fines de semana Dos o tres días por semana Cuatro o cinco días por semana Todos o casi todos los días | Preguntar a toda muestra Los que contestan de 2 a 6 van a p52a_2 Los que contestan 1 van a p53_2 y tiene 9 (no aplica) en la |

| | | | | | |
|--------|--|----------|----------------------------|---|---|
| | | | | | p52a_2 |
| p52a_2 | Emisora de radio preferida | Cadena | 999 | No Aplica | Preguntar solo a los que han contestado de 2 a 6 en p52_2 |
| p53_2 | Frecuencia información política a través de las redes sociales en internet durante la campaña electoral | Numérica | 1 2 3 4 5 6 | Nunca o casi nunca Algunos días sueltos de vez en cuando Sólo lo fines de semana Dos o tres días por semana Cuatro o cinco días por semana Todos o casi todos los días | Preguntar a toda muestra |
| p54a_2 | Frecuencias actividades semana previa a las Elecciones Europeas: Programa televisión sobre las elecciones | Numérica | 1 2 3 | Nunca Algunas veces Con frecuencias | Preguntar a toda muestra |
| p54b_2 | Frecuencias actividades semana previa a las Elecciones Europeas: Artículo en la prensa sobre las elecciones | Numérica | 1 2 3 | Nunca Algunas veces Con frecuencias | Preguntar a toda muestra |
| p54c_2 | Frecuencias actividades semana previa a las Elecciones Europeas: Hablar con amigos o familiares sobre las elecciones | Numérica | 1 2 3 | Nunca Algunas veces Con frecuencias | Preguntar a toda muestra |
| p54d_2 | Frecuencias actividades semana previa a las Elecciones Europeas: Asistir a una reunión pública sobre las elecciones | Numérica | 1 2 3 | Nunca Algunas veces Con frecuencias | Preguntar a toda muestra |
| p54e_2 | Frecuencias actividades semana previa a las Elecciones Europeas: Explorar alguna web sobre las elecciones | Numérica | 1 2 3 | Nunca Algunas veces Con frecuencias | Preguntar a toda muestra |

| | | | | | |
|--------|---|----------|---------------------------------------|--|--|
| p55_2 | Has visto por Internet/TV/ radio el debate entre Cañete y Valenciano | Numérica | 1 2 | Si No | Preguntar a toda muestra Los que contestan 2 van a p56_2 y no aplicable (9) en p55a_2 |
| p55a_2 | Cual le convenció mas | Numérica | 1 2 3 999 | Miguel Arias Cañete Elena Valenciano Ninguno de los dos No Aplica | Preguntar solo a los que han contestado 1 en p55_2 |
| p56_2 | Has visto por Internet/TV/ radio el debate entre diferentes candidatos Europeos a presidir la Comisión EU | Numérica | 1 2 | Si No | Preguntar a toda muestra Los que contestan 2 van a p57_2 y en p56a_2 serán no aplicable (9) |
| p56a_2 | Cual de los cinco candidato le convenció más | Numérica | 1 2 3 4 5 6 999 | Jean-Claude Juncker (PPE, Grupo Popular) Martin Schulz (S&D, Grupo Socialista) Guy Verhofstadt (ALDE, Grupo Liberal) Ska Keller (Partido Verde) Alexis Tsipras (Izquierda Unitaria) Ninguno de ellos No Aplica | Preguntar solo a los que han contestado 1 en p56_2 |
| p57a_2 | Contactado por candidatos (correo electrónico) | Numérica | 1 2 | Si, se puso en contacto No se puso en contacto | Preguntar a toda muestra |
| p57b_2 | Contactado por candidatos (redes de Internet) | Numérica | 1 2 | Si, se puso en contacto No se puso en contacto | Preguntar a toda muestra |
| p57c_2 | Contactado por candidatos (teléfono) | Numérica | 1 2 | Si, se puso en contacto No se puso en contacto | Preguntar a toda muestra |
| p57d_2 | Contactado por candidatos (correo postal) | Numérica | 1 2 | Si, se puso en contacto No se puso en contacto | Preguntar a toda muestra |
| p57e_2 | Contactado por candidatos (propaganda política) | Numérica | 1 2 | Si, se puso en contacto No se puso en contacto | Preguntar a toda muestra |
| p57f_2 | Contactado por candidatos (en persona llamando) | Numérica | 1 2 | Si, se puso en contacto No se puso en contacto | Preguntar a toda muestra |

| | | | | | |
|--------|--|----------|--|--|--------------------------|
| | a la puerta de casa) | | | | |
| p57g_2 | Contactado por candidatos (en persona en la calle) | Numérica | 1 2 | Si, se puso en contacto No se puso en contacto | Preguntar a toda muestra |
| p57h_2 | Contactado por candidatos (otros contactos personales en reuniones o asociaciones) | Numérica | 1 2 | Si, se puso en contacto No se puso en contacto | Preguntar a toda muestra |
| p57i_2 | Contactado por alguien | Numérica | 1 2 | Si No | Preguntar a toda muestra |
| p2_2 | Interés por la Unión Europea | Numérica | 1 2 3 4 | Mucho Bastante Poco Nada | Preguntar a toda muestra |
| p3_2 | Nivel información sobre la Unión Europea | Numérica | 1 2 3 4 | Muy informado/a Bastante informado/a Poco informado/a Nada informado/a | Preguntar a toda muestra |
| p4_2 | Confianza decisiones de la Unión Europea | Numérica | 1 2 3 4 | Mucha confianza Bastante confianza Poca confianza Ninguna confianza | Preguntar a toda muestra |
| p5_2 | Influencia decisiones de la Unión Europea | Numérica | 1 2 3 4 | Mucho Bastante Poco Nada | Preguntar a toda muestra |
| p6_2 | Aprobación decisiones de la Unión Europea | Numérica | 1 2 | Aprueba No aprueba | Preguntar a toda muestra |
| p7a_2 | Confianza Parlamento Europeo | Numérica | 00 01 02 03 04 05 06 07 08 09 10 | No confio en absoluto Confio plenamente | Preguntar a toda muestra |
| p7b_2 | Confianza Comisión Europea | Numérica | 00 01 02 03 04 05 06 07 08 09 10 | No confio en absoluto Confio plenamente | Preguntar a toda muestra |
| p7c_2 | Confianza Políticos Europeos | Numérica | 00 01 | No confio en absoluto | Preguntar a toda muestra |

| | | | | | |
|--------|--|----------|--|--|--------------------------|
| | | | 02 03 04 05 06 07 08 09 10 | Confío plenamente | |
| p7d_2 | Confianza Partidos Políticos Europeos | Numérica | 00 01 02 03 04 05 06 07 08 09 10 | No confío en absoluto Confío plenamente | Preguntar a toda muestra |
| p8_2 | Satisfacción Democracia en la Unión Europea | Numérica | 1 2 3 4 | Muy satisfecho Bastante satisfecho Poco satisfecho Nada Satisfecho | Preguntar a toda muestra |
| p10_2 | En épocas de crisis España debería apoyar financieramente a otro país miembro de la EU que atraviese dificultades económicas y financieras | Numérica | 1 2 3 4 888 | Totalmente de acuerdo De acuerdo En desacuerdo Totalmente en desacuerdo No sabe | Preguntar a toda muestra |
| p13_2 | Aprobación labor del Gobierno Español | Numérica | 1 2 | Aprueba No aprueba | Preguntar a toda muestra |
| p14_2 | Aprobación labor principal partido de la oposición | Numérica | 1 2 | Aprueba No aprueba | Preguntar a toda muestra |
| p15a_2 | La situación económica de su hogar (retro) | Numérica | 1 2 3 4 5 | Ha ido a mucho peor Ha ido un poco a peor Es igual Ha ido un poco a mejor Ha ido a mucho mejor | Preguntar a toda muestra |
| p15b_2 | La situación económica general de España (retro) | Numérica | 1 2 3 4 5 | Ha ido a mucho peor Ha ido un poco a peor Es igual Ha ido un poco a mejor Ha ido a mucho mejor | Preguntar a toda muestra |
| p17_2 | Situación económica España en el futuro | Numérica | 1 2 3 4 5 | Mucho mejor Algo mejor Igual Un poco peor Mucho peor | Preguntar a toda muestra |
| p18a_2 | Preocupado por: | Numérica | 1 | Nada preocupado | Preguntar a |

| | | | | | |
|--------|--|----------|--|--|-----------------------------|
| | Pagar las facturas de su hogar | | 2 3 4 | No muy preocupado Bastante preocupado Muy preocupado | toda muestra |
| p18b_2 | Preocupado por: Tener que reducir su nivel de vida | Numérica | 1 2 3 4 | Nada preocupado No muy preocupado Bastante preocupado Muy preocupado | Preguntar a toda muestra |
| p18c_2 | Preocupado por: Tener un trabajo | Numérica | 1 2 3 4 | Nada preocupado No muy preocupado Bastante preocupado Muy preocupado | Preguntar a toda muestra |
| p18d_2 | Preocupado por: Pagar préstamos del banco o pagar las letras de la hipoteca | Numérica | 1 2 3 4 | Nada preocupado No muy preocupado Bastante preocupado Muy preocupado | Preguntar a toda muestra |
| p19_2 | Satisfacción democracia en España | Numérica | 1 2 3 4 | Muy satisfecho Bastante satisfecho No muy satisfecho Nada satisfecho | Preguntar a toda muestra |
| p20a_2 | Responsabilidad situación económica España: Gobierno | Numérica | 00 01 02 03 04 05 06 07 08 09 10 | No es responsable Completamente responsable | Preguntar a toda muestra |
| p20b_2 | Responsabilidad situación económica España: Gobierno anterior del PSOE | Numérica | 00 01 02 03 04 05 06 07 08 09 10 | No es responsable Completamente responsable | Preguntar a toda muestra |
| p20c_2 | Responsabilidad situación económica España: FMI | Numérica | 00 01 02 03 04 05 06 07 08 09 | No es responsable | Preguntar a toda muestra |

| | | | | | |
|--------|--|----------|--|--|--------------------------|
| | | | 10 | Completamente responsable | |
| p20d_2 | Responsabilidad situación económica España: Los bancos | Numérica | 00 01 02 03 04 05 06 07 08 09 10 | No es responsable Completamente responsable | Preguntar a toda muestra |
| p20e_2 | Responsabilidad situación económica España: la Unión Europea | Numérica | 00 01 02 03 04 05 06 07 08 09 10 | No es responsable Completamente responsable | Preguntar a toda muestra |
| p20f_2 | Responsabilidad situación económica España: Otros países de la Unión Europea como Alemania y Francia | Numérica | 00 01 02 03 04 05 06 07 08 09 10 | No es responsable Completamente responsable | Preguntar a toda muestra |
| p20g_2 | Responsabilidad situación económica España: Los propios españoles | Numérica | 00 01 02 03 04 05 06 07 08 09 10 | No es responsable Completamente responsable | Preguntar a toda muestra |
| p58a_2 | Calidad en España: Sanidad | Numérica | 1 2 3 4 5 888 | Peor Algo peor Igual Algo mejor Mejor No sabe | Preguntar a toda muestra |
| p58b_2 | Calidad en España: Educación | Numérica | 1 2 | Peor Algo peor | Preguntar a toda muestra |

| | | | | | |
|--------|---|----------|------------------------------|--|--------------------------|
| | | | 3 4 5 888 | Igual Algo mejor Mejor No sabe | |
| p58c_2 | Calidad en España: Empleo | Numérica | 1 2 3 4 5 888 | Peor Algo peor Igual Algo mejor Mejor No sabe | Preguntar a toda muestra |
| p58d_2 | Calidad en España: Vivienda | Numérica | 1 2 3 4 5 888 | Peor Algo peor Igual Algo mejor Mejor No sabe | Preguntar a toda muestra |
| p58e_2 | Calidad en España: Situación de las empresas privadas | Numérica | 1 2 3 4 5 888 | Peor Algo peor Igual Algo mejor Mejor No sabe | Preguntar a toda muestra |
| p58f_2 | Calidad en España: Situación de los trabajadores | Numérica | 1 2 3 4 5 888 | Peor Algo peor Igual Algo mejor Mejor No sabe | Preguntar a toda muestra |
| p59a_2 | Funcionamiento de los servicios públicos: Enseñanza pública | Numérica | 1 2 3 4 888 | Nada satisfecho/a Poco satisfecho/a Bastante satisfecho/a Muy satisfecho/a No sabe | Preguntar a toda muestra |
| p59b_2 | Funcionamiento de los servicios públicos: Asistencia en Hospitales públicos | Numérica | 1 2 3 4 888 | Nada satisfecho/a Poco satisfecho/a Bastante satisfecho/a Muy satisfecho/a No sabe | Preguntar a toda muestra |
| p59c_2 | Funcionamiento de los servicios públicos: Asistencia en centros públicos de salud | Numérica | 1 2 3 4 888 | Nada satisfecho/a Poco satisfecho/a Bastante satisfecho/a Muy satisfecho/a No sabe | Preguntar a toda muestra |
| p59d_2 | Funcionamiento los Servicios públicos: Servicios sociales | Numérica | 1 2 3 4 888 | Nada satisfecho/a Poco satisfecho/a Bastante satisfecho/a Muy satisfecho/a No sabe | Preguntar a toda muestra |
| p59e_2 | Funcionamiento de los servicios públicos: Transportes | Numérica | 1 2 3 4 | Nada satisfecho/a Poco satisfecho/a Bastante satisfecho/a Muy satisfecho/a | Preguntar a toda muestra |

| | | | | | |
|---------|--|----------|--------------------------------|--|-------------------------------|
| | públicos | | 888 | No sabe | |
| p59f_2 | Funcionamiento de los servicios públicos: Obras públicas e infraestructuras | Numérica | 1 2 3 4 888 | Muy satisfecho/a Bastante satisfecho/a Poco satisfecho/a Nada satisfecho/a No sabe | Preguntar a toda muestra |
| p59g_2 | Funcionamiento de los servicios públicos: Administración de justicia | Numérica | 1 2 3 4 888 | Muy satisfecho/a Bastante satisfecho/a Poco satisfecho/a Nada satisfecho/a No sabe | Preguntar a toda muestra |
| p59h_2 | Funcionamiento de los servicios públicos: Sistemas de pensiones públicas | Numérica | 1 2 3 4 888 | Muy satisfecho/a Bastante satisfecho/a Poco satisfecho/a Nada satisfecho/a No sabe | Preguntar a toda muestra |
| p59i_2 | Funcionamiento de los servicios públicos: Servicios de seguridad ciudadana | Numérica | 1 2 3 4 888 | Muy satisfecho/a Bastante satisfecho/a Poco satisfecho/a Nada satisfecho/a No sabe | Preguntar a toda muestra |
| t1e2a_2 | Propuestas acerca a su posición al entrevistado: Ley del aborto | Numérica | 1 2 3 4 888 999 | Estoy a favor de la reforma de la actual ley del aborto que ha propuesto el PP. Estoy a favor de limitar algunos elementos de la actual ley, pero no en cambios sustantivos como proponen partidos más moderados como UPyD Estoy en contra de cambiar la actual ley del aborto que en su día aprobó el PSOE. Estoy a favor de una liberación absoluta del aborto, como defiende IU. No sabe No Aplica | |
| t1e2b_2 | Propuestas acerca a su posición al entrevistado: Estado de las Autonomías | Numérica | 1 2 3 4 888 999 | Estoy a favor defender el actual sistema de Comunidades Autónomas e incluso reducirlo algo como defiende el PP. Estoy a favor de la propuesta Federalista del PSOE y el PSC. Estoy a favor de un Estado Confederal, como defiende IU. Estoy a favor de la independencia de ciertos territorios del Estado, como defienden por ejemplo CiU o ERC. No sabe No Aplica | Preguntar a 1/3 de la muestra |
| t1e2c_2 | Propuestas acerca a su posición al entrevistado: Reforma del Senado | Numérica | 1 2 3 | Estoy a favor de dejar el Senado como está, como propone el PP. Estoy a favor de hacer desaparecer el Senado, como defiende UPyD Estoy a favor de hacer un Senado más territorial, como defienden el | |

| | | | | | |
|---------|--|----------|-----|---|------------------------------------|
| | | | 4 | PSOE y el PSC. Estoy a favor de un Senado que represente a las Comunidades Autónomas, como defiende IU. | |
| | | | 5 | Estoy a favor de que haya un Senado que represente la diversidad nacional del Estado, como defiende algunos partidos como PNV o CiU. | |
| | | | 888 | No sabe | |
| | | | 999 | No Aplica | |
| t1e2d_2 | Propuestas acerca a su posición al entrevistado: Unión Europea y BCE | Numérica | 1 | Estoy a favor de dejar el Banco Central Europeo como está, como propone el PP. | |
| | | | 2 | Estoy a favor de hacer desaparecer el Banco Central Europeo, como propone IU | |
| | | | 3 | Estoy a favor de que el Banco Central Europeo absorba la deuda de los países miembros con Eurobonos, como defienden partidos como UPyD. | |
| | | | 4 | Estoy a favor de que el Banco Central Europeo promueva políticas más expansionistas, como defiende el PSOE. | |
| | | | 888 | No sabe | |
| | | | 999 | No aplica | |
| t2e2a_2 | Propuestas acerca a su posición al entrevistado: Ley del aborto | Numérica | 1 | Estoy a favor de la reforma de la actual ley del aborto que ha propuesto la derecha. | |
| | | | 2 | Estoy a favor de limitar algunos elementos de la actual ley, pero no en cambios sustantivos, como defiende ciertas opciones de centro | |
| | | | 3 | Estoy en contra de cambiar la actual ley del aborto que en su día aprobó el centro izquierda | |
| | | | 4 | Estoy a favor de una liberación absoluta del aborto como defiende la izquierda más progresista. | |
| | | | 888 | No sabe | |
| t2e2b_2 | Propuestas acerca a su posición al entrevistado: Estado de las Autonomías | Numérica | 1 | Estoy a favor defender el actual sistema de Comunidades Autónomas e incluso reducirlo algo como defiende la derecha. | Preguntar a otro 1/3 de la muestra |
| | | | 2 | Estoy a favor de la propuesta Federalista del centro izquierda. | |
| | | | 3 | Estoy a favor de un Estado Confederal, como defiende izquierda más progresista. | |
| | | | 4 | Estoy a favor de la independencia de ciertos territorios del Estado, como defienden los sectores nacionalistas. | |
| | | | 888 | No sabe | |
| | | | 999 | No Aplica | |
| t2e2c_2 | Propuestas acerca a su posición al entrevistado: | Numérica | 1 | Estoy a favor de dejar el Senado como está, como propone la derecha. | |
| | | | 2 | Estoy a favor de hacer desaparecer el | |

| | | | | | |
|---------|---|----------|--------------------------------|--|-------------------------------|
| | Reforma del Senado | | 3 4 5 888 999 | Senado, como proponen algunas opciones de centro. Estoy a favor de hacer un Senado más territorial, como defienden el centro-izquierda. Estoy a favor de un Senado que represente a las Comunidades Autónomas, como defiende la izquierda más progresista. Estoy a favor de que haya un Senado que represente la diversidad nacional del Estado como defienden los sectores nacionalistas. No sabe. No Aplica | |
| t2e2d_2 | Propuestas acerca a su posición al entrevistado: Unión Europea y BCE | Numérica | 1 2 3 4 888 999 | Estoy a favor de dejar el Banco Central Europeo como está, como propone la derecha. Estoy a favor de hacer desaparecer el Banco Central Europeo, como propone la izquierda más progresista. Estoy a favor de que el Banco Central Europeo absorba la deuda de los países miembros con Eurobonos, como defiende el centro. Estoy a favor de que el Banco Central Europeo promueva políticas más expansionistas, como defiende el centro-izquierda. No sabe. No Aplica. | |
| t0e2a_2 | Propuestas acerca a su posición al entrevistado: Ley del aborto | Numérica | 1 2 3 4 888 999 | Estoy a favor de la reforma de la actual ley del aborto. Estoy a favor de limitar algunos elementos de la actual ley, pero no en cambios sustantivos. Estoy en contra de cambiar la actual ley del aborto. Estoy a favor de una liberación absoluta del aborto. No sabe. No Aplica. | Preguntar a 1/3 de la muestra |
| t0e2b_2 | Propuestas acerca a su posición al entrevistado: Estado de las Autonomías | Numérica | 1 2 3 4 888 999 | Estoy a favor defender el actual sistema de Comunidades Autónomas e incluso reducirlo algo. Estoy a favor de la propuesta Federalista. Estoy a favor de un Estado Confederal. Estoy a favor de la independencia de ciertos territorios del Estado. No sabe. No Aplica. | |
| t0e2c_2 | Propuestas acerca a su posición al | Numérica | 1 | Estoy a favor de dejar el Senado como está. | |

| | | | | | |
|---------|--|----------|--|--|--------------------------|
| | entrevistado: Reforma del Senado | | 2 3 4 5 888 999 | Estoy a favor de hacer desaparecer el Senado. Estoy a favor de hacer un Senado más territorial. Estoy a favor de un Senado que represente a las Comunidades Autónomas. Estoy a favor de que haya un Senado que represente la diversidad nacional del Estado. No sabe. No Aplica. | |
| t0e2d_2 | Propuestas acerca a su posición al entrevistado: Unión Europea y BCE | Numérica | 1 2 3 4 888 999 | Estoy a favor de dejar el Banco Central Europeo como está. Estoy a favor de hacer desaparecer el Banco Central Europeo. Estoy a favor de que el Banco Central Europeo absorba la deuda de los países miembros con Eurobonos. Estoy a favor de que el Banco Central Europeo promueva políticas más expansionistas. No sabe. No Aplica. | |
| p60a_2 | Confianza Parlamento Español | Numérica | 00 01 02 03 04 05 06 07 08 09 10 | No confío en absoluto Confío plenamente | Preguntar a toda muestra |
| p60b_2 | Confianza Gobierno Español | Numérica | 00 01 02 03 04 05 06 07 08 09 10 | No confío en absoluto Confío plenamente | Preguntar a toda muestra |
| p60d_2 | Confianza Políticos en España | Numérica | 00 01 02 03 04 05 06 07 08 09 10 | No confío en absoluto Confío plenamente | Preguntar a toda muestra |

| | | | | | |
|----------------|--|----------|---|--|------------------------------|
| p60e_2 | Confianza Partidos Políticos en España | Numérica | 00 01 02 03 04 05 06 07 08 09 10 | No confío en absoluto Confío plenamente | Preguntar a toda muestra |
| p21_2 | Colocación Izquierda/Derecha: Entrevistado | Numérica | 00 01 02 03 04 05 06 07 08 09 10 | Izquierda Derecha | Preguntar a toda muestra |
| p22_2 | Colocación Izquierda/Derecha: Gobierno de España | Numérica | 00 01 02 03 04 05 06 07 08 09 10 | Izquierda Derecha | Preguntar a toda muestra |
| p61ariasfoto_2 | Conoce: Miguel Arias Cañete | Numérica | 1 2 | Lo conozco No lo conozco | Pregunta a 1/3 de la muestra |
| p62ariasfoto_2 | Valor Miguel Arias Cañete | Numérica | 00 01 02 03 04 05 06 07 08 09 10 999 | Muy mal Muy bien No se aplica | |
| p61valenfoto_2 | Conoce: Elena Valenciano | Numérica | 1 2 | Lo conozco No lo conozco | |
| p62valenfoto_2 | Valor: Elena Valenciano | Numérica | 00 01 02 03 04 05 06 07 | Muy mal | |

| | | | | |
|-----------------|-------------------------------------|----------|---|---|
| | | | 08 09 10 999 | Muy bien No se aplica |
| p61meyerfoto_2 | Conoce: Willy Meyer | Numérica | 1 2 | Lo conozco No lo conozco |
| p62meyerfoto_2 | Valor: Willy Meyer | Numérica | 00 01 02 03 04 05 06 07 08 09 10 999 | Muy mal Muy bien No se aplica |
| p61iglefoto_2 | Conoce: Pablo Iglesias | Numérica | 1 2 | Lo conozco No lo conozco |
| p62iglefoto_2 | Valor: Pablo Iglesias | Numérica | 00 01 02 03 04 05 06 07 08 09 10 999 | Muy mal Muy bien No se aplica |
| p61sosafoto_2 | Conoce: Francisco Sosa Wagner | Numérica | 1 2 | Lo conozco No lo conozco |
| p62sosafoto_2 | Valor: Francisco Sosa Wagner | Numérica | 00 01 02 03 04 05 06 07 08 09 10 999 | Muy mal Muy bien No se aplica |
| p61tremosfoto_2 | Conoce: Ramón Tremosa | Numérica | 1 2 | Lo conozco No lo conozco |
| p62tremosfoto_2 | Valor: Ramón Tremosa | Numérica | 00 01 02 03 04 05 | Muy mal |

| | | | | |
|----------------|------------------------------------|----------|---|---|
| | | | 06 07 08 09 10 999 | Muy bien No se aplica |
| p61terrifoto_2 | Conoce: Josep María Terricabras | Numérica | 1 2 | Lo conozco No lo conozco |
| p62terrifoto_2 | Valor: Josep María Terricabras | Numérica | 00 01 02 03 04 05 06 07 08 09 10 999 | Muy mal Muy bien No se aplica |
| p61juarifoto_2 | Conoce: Josu Juaristi | Numérica | 1 2 | Lo conozco No lo conozco |
| p62juarifoto_2 | Valor: Josu Juaristi | Numérica | 00 01 02 03 04 05 06 07 08 09 10 999 | Muy mal Muy bien No se aplica |
| p61sebasfoto_2 | Conoces: Jordi Sebastiá | Numérica | 1 2 | Lo conozco No lo conozco |
| p62sebasfoto_2 | Valor: Jordi Sebastiá | Numérica | 00 01 02 03 04 05 06 07 08 09 10 999 | Muy mal Muy bien No se aplica |
| p61rodrifoto_2 | Conoce: Argimiro Rodríguez | Numérica | 1 2 | Lo conozco No lo conozco |
| p62rodrifoto_2 | Valor: Argimiro Rodríguez | Numérica | 00 01 02 | Muy mal |

| | | | | | |
|-----------------|---|----------|---|---|---|
| | | | 03 04 05 06 07 08 09 10 999 | Muy bien No se aplica | |
| p61nartfoto_2 | Conoce: Javier Nart | Numérica | 1 2 | Lo conozco No lo conozco | |
| p62nartfoto_2 | Valor: Javier Nart | Numérica | 00 01 02 03 04 05 06 07 08 09 10 999 | Muy mal Muy bien No se aplica | |
| p61trampafoto_2 | Conoce: Francisco Sancho (Trampa) | Numérica | 1 2 | Lo conozco No lo conozco | Tiempo de espera: 30 segundos crear una variable si ha tardado más |
| p62trampafoto_2 | Valor: Francisco Sancho (Trampa) | Numérica | 00 01 02 03 04 05 06 07 08 09 10 999 | Muy mal Muy bien No se aplica | |
| p61vidalfoto_2 | Conoce: Alejo Vidal Quadras | Numérica | 1 2 | Lo conozco No lo conozco | |
| p62vidalfoto_2 | Valor: Alejo Vidal Quadras | Numérica | 00 01 02 03 04 05 06 07 08 09 10 999 | Muy mal Muy bien No se aplica | |
| p61ariaslogo_2 | Conoce: | Numérica | 1 | Lo conozco | Preguntar a |

| | | | | | |
|----------------|-------------------------------|----------|---|---|------------------------|
| | Miguel Arias Cañete | | 2 | No lo conozco | otro 1/3 de la muestra |
| p62ariaslogo_2 | Valor: Miguel Arias Cañete | Numérica | 00 01 02 03 04 05 06 07 08 09 10 999 | Muy mal Muy bien No se aplica | |
| p61valenlogo_2 | Conoce: Elena Valenciano | Numérica | 1 2 | Lo conozco No lo conozco | |
| p62valenlogo_2 | Valor Elena Valenciano | Numérica | 00 01 02 03 04 05 06 07 08 09 10 999 | Muy mal Muy bien No se aplica | |
| p61meyerlogo_2 | Conoce: Willy Meyer | Numérica | 1 2 | Lo conozco No lo conozco | |
| p62meyerlogo_2 | Valor: Willy Meyer | Numérica | 00 01 02 03 04 05 06 07 08 09 10 999 | Muy mal Muy bien No se aplica | |
| p61iglelogo_2 | Conoce: Pablo Iglesias | Numérica | 1 2 | Lo conozco No lo conozco | |
| p62iglelogo_2 | Valor: Pablo Iglesias | Numérica | 00 01 02 03 04 05 06 07 08 09 10 | Muy mal Muy bien | |

| | | | | |
|-----------------|---------------------------------------|----------|---|---|
| | | | 999 | No se aplica |
| p61sosalogo_2 | Conoce: Francisco Sosa Wagner | Numérica | 1 2 | Lo conozco No lo conozco |
| p62sosalogo_2 | Valor: Francisco Sosa Wagner | Numérica | 00 01 02 03 04 05 06 07 08 09 10 999 | Muy mal Muy bien No se aplica |
| p61tremoslogo_2 | Conoce: Ramón Tremosa | Numérica | 1 2 | Lo conozco No lo conozco |
| p62tremoslogo_2 | Valor: Ramón Tremosa | Numérica | 00 01 02 03 04 05 06 07 08 09 10 999 | Muy mal Muy bien No se aplica |
| p61terrilogo_2 | Conoce: Josep María Terricabras | Numérica | 1 2 | Lo conozco No lo conozco |
| p62terrilogo_2 | Valor: Josep María Terricabras | Numérica | 00 01 02 03 04 05 06 07 08 09 10 999 | Muy mal Muy bien No se aplica |
| p61juarislogo_2 | Conoce: Josu Juaristi | Numérica | 1 2 | Lo conozco No lo conozco |
| p62juarislogo_2 | Valor: Josu Juaristi | Numérica | 00 01 02 03 04 05 06 07 08 | Muy mal |

| | | | | | |
|-----------------|---|----------|---|---|--|
| | | | 09 10 999 | Muy bien No se aplica | |
| p61sebaslogo_2 | Conoce: Jordi Sebastia | Numérica | 1 2 | Lo conozco No lo conozco | |
| p62sebaslogo_2 | Valor: Jordi Sebastia | Numérica | 00 01 02 03 04 05 06 07 08 09 10 999 | Muy mal Muy bien No se aplica | |
| p61rodrilogo_2 | Conoce: Argimiro Rodríguez | Numérica | 1 2 | Lo conozco No lo conozco | |
| p62rodrilogo_2 | Valor: Argimiro Rodríguez | Numérica | 00 01 02 03 04 05 06 07 08 09 10 999 | Muy mal Muy bien No se aplica | |
| p61nartlogo_2 | Conoce: Javier Nart | Numérica | 1 2 | Lo conozco No lo conozco | |
| p62nartlogo_2 | Valor: Javier Nart | Numérica | 00 01 02 03 04 05 06 07 08 09 10 999 | Muy mal Muy bien No se aplica | |
| p61trampalogo_2 | Conoce: Francisco Sancho (Trampa) | Numérica | 1 2 | Lo conozco No lo conozco | Tiempo de espera: 30 segundos crear una variable si ha tardado más |
| p62trampalogo_2 | Valor: Francisco Sancho (Trampa) | Numérica | 00 01 02 03 | Muy mal | |

| | | | | | |
|------------------|-----------------------------------|----------|---|---|--|
| | | | 04 05 06 07 08 09 10 999 | Muy bien No se aplica | |
| p61vidallogo_2 | Conoce: Alejo Vidal Quadras | Numérica | 1 2 | Lo conozco No lo conozco | |
| p62vidallogo_2 | Valor Alejo Vidal Quadras | Numérica | 00 01 02 03 04 05 06 07 08 09 10 999 | Muy mal Muy bien No se aplica | |
| p61ariasnombre_2 | Conoce: Miguel Arias Cañete | Numérica | 1 2 | Lo conozco No lo conozco | Preguntar a ultimo 1/3 de la muestra |
| p62ariasnombre_2 | Valor Miguel Arias Cañete | Numérica | 00 01 02 03 04 05 06 07 08 09 10 999 | Muy mal Muy bien No se aplica | |
| p61valennombre_2 | Conoce Elena Valenciano | Numérica | 1 2 | Lo conozco No lo conozco | |
| p62valennombre_2 | Valor: Elena Valenciano | Numérica | 00 01 02 03 04 05 06 07 08 09 10 999 | Muy mal Muy bien No se aplica | |
| p61meyernombre_2 | Conoce: Willy Meyer | Numérica | 1 2 | Lo conozco No lo conozco | |
| p62meyernombre_2 | Valor: | Numérica | 00 | Muy mal | |

| | | | | |
|-------------------|---------------------------------------|----------|---|---|
| | Willy Meyer | | 01 02 03 04 05 06 07 08 09 10 999 | Muy bien No se aplica |
| p61iglenombre_2 | Conoce: Pablo Iglesias | Numérica | 1 2 | Lo conozco No lo conozco |
| p62iglenombre_2 | Valor: Pablo Iglesias | Numérica | 00 01 02 03 04 05 06 07 08 09 10 999 | Muy mal Muy bien No se aplica |
| p61sosanombre_2 | Conoce: Francisco Sosa Wagner | Numérica | 1 2 | Lo conozco No lo conozco |
| p62sosanombre_2 | Valor: Francisco Sosa Wagner | Numérica | 00 01 02 03 04 05 06 07 08 09 10 999 | Muy mal Muy bien No se aplica |
| p61terrnombre_2 | Conoce: Josep María Terricabras | Numérica | 1 2 | Lo conozco No lo conozco |
| p62terrnombre_2 | Valor: Josep María Terricabras | Numérica | 00 01 02 03 04 05 06 07 08 09 10 999 | Muy mal Muy bien No se aplica |
| p61tremosnombre_2 | Conoce: | Numérica | 1 | Lo conozco |

| | | | | |
|-------------------|-------------------------------|----------|---|---|
| | Ramón Tremosa | | 2 | No lo conozco |
| p62tremosnombre_2 | Valor: Ramón Tremosa | Numérica | 00 01 02 03 04 05 06 07 08 09 10 999 | Muy mal Muy bien No se aplica |
| p61juarisnombre_2 | Conoce: Josu Juaristi | Numérica | 1 2 | Lo conozco No lo conozco |
| p62juarisnombre_2 | Valor: Josu Juaristi | Numérica | 00 01 02 03 04 05 06 07 08 09 10 999 | Muy mal Muy bien No se aplica |
| p61sebasnombre_2 | Conoce: Jordi Sebastiá | Numérica | 1 2 | Lo conozco No lo conozco |
| p62sebasnombre_2 | Valor: Jordi Sebastiá | Numérica | 00 01 02 03 04 05 06 07 08 09 10 999 | Muy mal Muy bien No se aplica |
| p61rodrinombre_2 | Conoce: Argimiro Rodríguez | Numérica | 1 2 | Lo conozco No lo conozco |
| p62rodrinombre_2 | Valor: Argimiro Rodríguez | Numérica | 00 01 02 03 04 05 06 07 08 09 10 | Muy mal Muy bien |

| | | | | | |
|-------------------|--|----------|---|---|--|
| | | | 999 | No se aplica | |
| p61nartnombre_2 | Conoce: Javier Nart | Numérica | 1 2 | Lo conozco No lo conozco | |
| p62nartnombre_2 | Valor: Javier Nart | Numérica | 00 01 02 03 04 05 06 07 08 09 10 999 | Muy mal Muy bien No se aplica | |
| p61trampanombre_2 | Conoce: Francisco Sancho (Trampa) | Numérica | 1 2 | Lo conozco No lo conozco | Tiempo de espera: 30 segundos crear una variable si ha tardado más |
| p62trampanombre_2 | Valor: Francisco Sancho (Trampa) | Numérica | 00 01 02 03 04 05 06 07 08 09 10 999 | Muy mal Muy bien No se aplica | |
| p61vidalnombre_2 | Conoces Alejo Vidal Quadras | Numérica | 1 2 | Lo conozco No lo conozco | |
| p62vidalnombre_2 | Valor Alejo Vidal Quadras | Numérica | 00 01 02 03 04 05 06 07 08 09 10 999 | Muy mal Muy bien No se aplica | |
| p61rajoyfoto_2 | Conoce: Mariano Rajoy *En la base de datos primero aparece la batería con nombres, luego con fotos y por último con logos. | Numérica | 1 2 | Lo conozco No lo conozco | Preguntar a 1/3 de la muestra |
| p62rajoyfoto_2 | Valor: Mariano Rajoy | Numérica | 00 01 | Muy mal | |

| | | | | |
|----------------|---------------------------------------|----------|---|---|
| | | | 02 03 04 05 06 07 08 09 10 999 | Muy bien No se aplica |
| p61rubalfoto_2 | Conoce: Alfredo Pérez Rubalcaba | Numérica | 1 2 | Lo conozco No lo conozco |
| p62rubalfoto_2 | Valor: Alfredo Pérez Rubalcaba | Numérica | 00 01 02 03 04 05 06 07 08 09 10 999 | Muy mal Muy bien No se aplica |
| p61larafoto_2 | Conoce: Cayo Lara | Numérica | 1 2 | Lo conozco No lo conozco |
| p62larafoto_2 | Valor: Cayo Lara | Numérica | 00 01 02 03 04 05 06 07 08 09 10 999 | Muy mal Muy bien No se aplica |
| p61diezfoto_2 | Conoce: Rosa Díez | Numérica | 1 2 | Lo conozco No lo conozco |
| p62diezfoto_2 | Valor: Rosa Díez | Numérica | 00 01 02 03 04 05 06 07 08 09 10 999 | Muy mal Muy bien No se aplica |
| p61masfoto_2 | Conoce: | Numérica | 1 | Lo conozco |

| | | | | | | |
|------------------|--------------------------|----------|---|---|--|------------------------------------|
| | Artur Mas | | 2 | No lo conozco | | |
| p62masfoto_2 | Valor: Artur Mas | Númérica | 00 01 02 03 04 05 06 07 08 09 10 999 | Muy mal Muy bien No se aplica | | |
| p61urkullufoto_2 | Conoce: Iñigo Urkullu | Númérica | 1 2 | Lo conozco No lo conozco | | |
| p62urkullufoto_2 | Valor: Iñigo Urkullu | Númérica | 00 01 02 03 04 05 06 07 08 09 10 999 | Muy mal Muy bien No se aplica | | |
| p61riverafoto_2 | Conoce: Albert Rivera | Númérica | 1 2 | Lo conozco No lo conozco | | |
| p62riverafoto_2 | Valor: Albert Rivera | Númérica | 00 01 02 03 04 05 06 07 08 09 10 999 | Muy mal Muy bien No se aplica | | |
| p61rajoylogo_2 | Conoce: Mariano Rajoy | Númérica | 1 2 | Lo conozco No lo conozco | | Preguntar a otro 1/3 de la muestra |
| p62rajoylogo_2 | Valor: Mariano Rajoy | Númérica | 00 01 02 03 04 05 06 07 08 09 10 999 | Muy mal Muy bien No se aplica | | |
| p61ruballogo_2 | Conoce: | Númérica | 1 | Lo conozco | | |

| | | | | |
|----------------|-----------------------------------|----------|---|---|
| | Alfredo Pérez Rubalcaba | | 2 | No lo conozco |
| p62ruballogo_2 | Valor: Alfredo Pérez Rubalcaba | Numérica | 00 01 02 03 04 05 06 07 08 09 10 999 | Muy mal Muy bien No se aplica |
| p61laralogo_2 | Conoce: Cayo Lara | Numérica | 1 2 | Lo conozco No lo conozco |
| p62laralogo_2 | Valor: Cayo Lara | Numérica | 00 01 02 03 04 05 06 07 08 09 10 999 | Muy mal Muy bien No se aplica |
| p61diezlogo_2 | Conoce: Rosa Díez | Numérica | 1 2 | Lo conozco No lo conozco |
| p62diezlogo_2 | Valor: Rosa Díez | Numérica | 00 01 02 03 04 05 06 07 08 09 10 999 | Muy mal Muy bien No se aplica |
| p61maslogo_2 | Conoce: Artur Mas | Numérica | 1 2 | Lo conozco No lo conozco |
| p62maslogo_2 | Valor: Artur Mas | Numérica | 00 01 02 03 04 05 06 07 08 09 10 | Muy mal Muy bien |

| | | | | | | |
|------------------|---------------------------------------|----------|---|---|--|--|
| | | | 999 | No se aplica | | |
| p61urkullulogo_2 | Conoce: Iñigo Urkullu | Numérica | 1 2 | Lo conozco No lo conozco | | |
| p62urkullulogo_2 | Valor: Iñigo Urkullu | Numérica | 00 01 02 03 04 05 06 07 08 09 10 999 | Muy mal Muy bien No se aplica | | |
| p61riveralogo_2 | Conoce: Albert Rivera | Numérica | 1 2 | Lo conozco No lo conozco | | |
| p62riveralogo_2 | Valor: Albert Rivera | Numérica | 00 01 02 03 04 05 06 07 08 09 10 999 | Muy mal Muy bien No se aplica | | |
| p61rajoynombre_2 | Conoce: Mariano Rajoy | Numérica | 1 2 | Lo conozco No lo conozco | | Preguntar a ultimo 1/3 de la muestra |
| p62rajoynombre_2 | Valor: Mariano Rajoy | Numérica | 00 01 02 03 04 05 06 07 08 09 10 999 | Muy mal Muy bien No se aplica | | |
| p61rubalnombre_2 | Conoce: Alfredo Pérez Rubalcaba | Numérica | 1 2 | Lo conozco No lo conozco | | |
| p62rubalnombre_2 | Valor: Alfredo Pérez Rubalcaba | Numérica | 00 01 02 03 04 05 06 07 08 | Muy mal | | |

| | | | | | |
|--------------------|--------------------------|----------|---|---|--|
| | | | 09 10 999 | Muy bien No se aplica | |
| p61laranombre_2 | Conoce: Cayo Lara | Numérica | 1 2 | Lo conozco No lo conozco | |
| p62laranombre_2 | Valor: Cayo Lara | Numérica | 00 01 02 03 04 05 06 07 08 09 10 999 | Muy mal Muy bien No se aplica | |
| p61dieznombre_2 | Conoce: Rosa Díez | Numérica | 1 2 | Lo conozco No lo conozco | |
| p62dieznombre_2 | Valor: Rosa Díez | Numérica | 00 01 02 03 04 05 06 07 08 09 10 999 | Muy mal Muy bien No se aplica | |
| p61masnombre_2 | Conoce: Artur Mas | Numérica | 1 2 | Lo conozco No lo conozco | |
| p62masnombre_2 | Valor: Artur Mas | Numérica | 00 01 02 03 04 05 06 07 08 09 10 999 | Muy mal Muy bien No se aplica | |
| p61urkullunombre_2 | Conoce: Iñigo Urkullu | Numérica | 1 2 | Lo conozco No lo conozco | |
| p62urkullunombre_2 | Valor: Iñigo Urkullu | Numérica | 00 01 02 03 04 05 06 07 | Muy mal | |

| | | | | | |
|-------------------|--|----------|---|---|--------------------------|
| | | | 08 09 10 999 | Muy bien No se aplica | |
| p61riveranombre_2 | Conoce: Albert Rivera | Numérica | 1 2 | Lo conozco No lo conozco | |
| p62riveranombre_2 | Valor: Albert Rivera | Numérica | 00 01 02 03 04 05 06 07 08 09 10 999 | Muy mal Muy bien No se aplica | |
| p28_2 | Unificación europea: entrevistado | Numérica | 00 01 02 03 04 05 06 07 08 09 10 888 | La unificación debería impulsarse mas La unificación ya ha ido demasiado lejos No sabe | Preguntar a toda muestra |
| p29_2 | Unificación europea: gobierno español | Numérica | 00 01 02 03 04 05 06 07 08 09 10 888 | La unificación debería impulsarse mas La unificación ya ha ido demasiado lejos No sabe | Preguntar a toda muestra |
| p63a_2 | Participación: Manifestación | Numérica | 1 2 | Si No | Preguntar a toda muestra |
| p63b_2 | Participación: Boicot | Numérica | 1 2 | Si No | |
| p63c_2 | Participación: Contactar con políticos | Numérica | 1 2 | Si No | |
| p63d_2 | Participación: Donar dinero para causa sociales | Numérica | 1 2 | Si No | |

| | | | | | |
|--------|---|----------|--|--|--|
| p63e_2 | Participación: Reunión política | Numérica | 1 2 | Si No | |
| p63f_2 | Participación: Colaborar con un grupo, movimiento sociales | Numérica | 1 2 | Si No | |
| p63g_2 | Participación: Firmar petición o manifiesto | Numérica | 1 2 | Si No | |
| p64_2 | Voto a las Europeas | Numérica | 1 2 3 4 | No voté en las elecciones al Parlamento Europeo de Mayo Pensé en ir a votar esta vez, pero no fui Normalmente voto pero esta vez no lo hice Sí voté en las elecciones al Parlamento Europeo de Mayo | Preguntar a toda muestra Los que contestan 1 pasan a pregunta p68_2 2 ir a pregunta p67_2 3 ir a pregunta p67_2 4 pasar a pregunta p65_2 |
| p65_2 | A que partido o coalición votó | Numérica | 01 02 03 04 05 06 07 08 09 10 11 12 13 14 15 16 17 18 | PP (Partido Popular) PSOE (Partido Socialista Obrero Español) IU/ICV-Anova (Izquierda Unida/Iniciativa per Catalunya Verds-Irmandade Nacionalista) UPyD (Unión Progreso y Democracia) Coalición por Europa (CEU), Convergencia i Unió Coalición por Europa (CEU), Euzko Alderdi Jeltzalea-Partido Nacionalista Vasco Coalición por Europa (CEU), Coalición Canaria, Coalición por Europa (CEU), Compromiso x Galicia ERC (Esquerra Republicana de Catalunya) Los Pueblos Deciden, Euskal Herria-Bildu Los pueblos Deciden, Bloque Nacionalista Galego Primavera Europea, Compromís-Equo Primavera Europea, Chunta Aragonesista FAC (Foro de Ciudadanos) Ciudadanos Vox Podemos Otros (Han sido recodificados, pero faltan las etiquetas). | Preguntar solo a los que han contestado 4 en la p64_2 |

| | | | | | |
|-------|--|----------|---|---|--|
| | | | 999 | No se aplica | |
| p66_2 | Cuando decidió | Numérica | 1 2 3 4 888 | Lo tenía decidido desde hace bastante tiempo (antes del inicio de la campaña electoral). Lo decidí al comienzo de la campaña electoral. Lo decidí durante la última semana de la campaña electoral, unos días antes de las elecciones Lo decidió el mismo día de las elecciones. No lo recuerda | Preguntar solo a los que han contestado a la p65_2 |
| p67_2 | A qué partido o coalición hubiera votado | Numérica | 01 02 03 04 05 06 07 09 10 11 12 15 16 17 19 00 999 | PP (Partido Popular) PSOE (Partido Socialista Obrero Español) IU/ICV-Anova (Izquierda Unida/Iniciativa per Catalunya Verds-Irmandade Nacionalista) UPyD (Unión Progreso y Democracia) Coalición por Europa (CEU), Convergencia i Unió Coalición por Europa (CEU), Euzko Alderdi Jeltzalea-Partido Nacionalista Vasco Coalición por Europa (CEU), Coalición Canaria, ERC (Esquerra Republicana de Catalunya) Los Pueblos Deciden, Euskal Herria-Bildu Los pueblos Deciden, Bloque Nacionalista Galego Primavera Europea, Compromís-Equo Ciudadanos Vox Podemos Otros Ninguno No Aplica | Preguntar solo a los que han contestado 2 y 3 en la p64_2 resto no aplica 999. |
| p68_2 | Por qué no votó | Numérica | 1 2 3 4 5 6 | No había ninguna alternativa que me satisficiera lo suficiente No me interesaban estas elecciones. Está harto de política y elecciones. No sé mucho de Europa y no sabía a quién votar Para mostrar mi descontento con los actuales partidos políticos Para mostrar mi descontento con las | Preguntar solo a los que han contestado 1, 2 y 3 en la p64_2 |

| | | | | | |
|---------|---|----------|-----------------------|--|---|
| | | | 7 999 | actuales instituciones democráticas Otros motivos (sin recodificar) No Aplica | |
| p69a_2 | Conocimiento político: Suiza miembro UE | Numérica | 1 2 888 | Verdadero Falso No sabe | Preguntar a toda muestra. 30 segundos para contestar |
| p69b_2 | Conocimiento político: La UE está integrada por 28 miembros | Numérica | 1 2 888 | Verdadero Falso No sabe | |
| p69c_2 | Conocimiento político: Cada país elige el Mismo números de diputados | Numérica | 1 2 888 | Verdadero Falso No sabe | |
| p69d_2 | Conocimiento político: Ministro educación de España es Wert | Numérica | 1 2 888 | Verdadero Falso No sabe | |
| p69e_2 | Conocimiento político: Una persona tiene que tener 25 años para presentarse a las elecciones generales españolas | Numérica | 1 2 888 | Verdadero Falso No sabe | |
| p69f_2 | Conocimiento político: El congreso español tiene 525 diputados | Numérica | 1 2 888 | Verdadero Falso No sabe | |
| t1e3a_2 | La transición española a la democracia fue un éxito | Numérica | 1 2 3 4 5 | Muy en desacuerdo En desacuerdo Ni de acuerdo ni en desacuerdo De acuerdo Muy de acuerdo | Preguntar a ¼ de la muestra |
| t1e3b_2 | La cultura y política españolas son muy diferentes de las de otros países europeos | Numérica | 1 2 3 | Muy en desacuerdo En desacuerdo Ni de acuerdo ni en desacuerdo | |

| | | | | | |
|---------|---|----------|-----------------------|--|----------------------------------|
| | como Alemania o Reino Unido | | 4 5 | De acuerdo Muy de acuerdo | |
| t1e3c_2 | Las tradiciones españolas deben protegerse de la interferencia de la Unión Europea | Numérica | 1 2 3 4 5 | Muy en desacuerdo En desacuerdo Ni de acuerdo ni en desacuerdo De acuerdo Muy de acuerdo | |
| t1e3d_2 | España debería prestar más atención a sus propios intereses en Europa y en el resto mundo | Numérica | 1 2 3 4 5 | Muy en desacuerdo En desacuerdo Ni de acuerdo ni en desacuerdo De acuerdo Muy de acuerdo | |
| t1e3e_2 | Me alegro cuando los equipos españoles ganan competiciones deportivas | Numérica | 1 2 3 4 5 | Muy en desacuerdo En desacuerdo Ni de acuerdo ni en desacuerdo De acuerdo Muy de acuerdo | |
| t1e3f_2 | En España hay demasiada burocracia | Numérica | 1 2 3 4 5 | Muy en desacuerdo En desacuerdo Ni de acuerdo ni en desacuerdo De acuerdo Muy de acuerdo | |
| t2e3a_2 | Los mercados financieros pueden regularse mejor, si acaso, a nivel europeo que a nivel nacional | Numérica | 1 2 3 4 5 | Muy en desacuerdo En desacuerdo Ni de acuerdo ni en desacuerdo De acuerdo Muy de acuerdo | Preguntar a otro ¼ de la muestra |
| t2e3b_2 | La cultura y política europea es muy diferente de la de otros países como Rusia | Numérica | 1 2 3 4 5 | Muy en desacuerdo En desacuerdo Ni de acuerdo ni en desacuerdo De acuerdo Muy de acuerdo | |
| t2e3c_2 | La integración europea fue importante para consolidar la paz en Europa tras 1945 | Numérica | 1 2 3 4 5 | Muy en desacuerdo En desacuerdo Ni de acuerdo ni en desacuerdo De acuerdo Muy de acuerdo | |
| t2e3d_2 | Los europeos | Numérica | 1 | Muy en desacuerdo | |

| | | | | | |
|---------|--|----------|--|---|------------------------------------|
| | tienen una herencia y valores comunes, como la democracia y los derechos humanos | | 2 3 4 5 | En desacuerdo Ni de acuerdo ni en desacuerdo De acuerdo Muy de acuerdo | |
| t2e3e_2 | El crimen nivel organizado puede combatirse mejor a europeo | Numérica | 1 2 3 4 5 | Muy en desacuerdo En desacuerdo Ni de acuerdo ni en desacuerdo De acuerdo Muy de acuerdo | |
| t2e3f_2 | En Europa hay demasiada burocracia | Numérica | 1 2 3 4 5 | Muy en desacuerdo En desacuerdo Ni de acuerdo ni en desacuerdo De acuerdo Muy de acuerdo | |
| t3e3_2 | Ayuda financieras y beneficios económicos de la pertenencia de España a la UE | Numérica | 00 01 02 03 04 05 06 07 08 09 10 | España no se beneficia económicamente de la UE España se beneficia económicamente de la UE | Preguntar a otro ¼ de la muestra |
| t4e3_2 | Recortes en la política social y beneficios económicos de la pertenencia de España a la UE | Numérica | 00 01 02 03 04 05 06 07 08 09 10 | España no se beneficia económicamente de la UE España se beneficia económicamente de la UE | Preguntar a ultimo ¼ de la muestra |
| p70_2 | Beneficios económicos de la pertenencia de España a la UE | Numérica | 00 01 02 03 04 05 06 07 08 09 10 | Mas bien lo ha beneficiado Mas bien lo ha perjudicado | Preguntar a toda muestra |
| p71_2 | Pertenencia de España en la UE | Numérica | 00 01 02 03 04 05 06 | Mas bien malo | Preguntar a toda muestra |

| | | | | | |
|-------|---|----------|--|--|--------------------------|
| | | | 07 08 09 10 | Mas bien bueno | |
| p72_2 | Pertenencia de España en la UE: beneficios Comunidad Autónoma que España sea miembro de la UE | Numérica | 00 01 02 03 04 05 06 07 08 09 10 | Mas bien malo Mas bien bueno | Preguntar a toda muestra |
| p73_2 | Disponible a sacrificios personales (impuestos) para ayudar otros países de la UE | Numérica | 00 01 02 03 04 05 06 07 08 09 10 | No estaría en absoluto dispuesto Estaría totalmente dispuesto | Preguntar a toda muestra |
| p76_2 | Confianza social I: <i>trust</i> | Numérica | 00 01 02 03 04 05 06 07 08 09 10 | Nunca se es lo bastante prudente Se puede confiar en la mayoría de la gente | Preguntar a toda muestra |
| p77_2 | Confianza social II: <i>fairness</i> | Numérica | 00 01 02 03 04 05 06 07 08 09 10 | La mayoría de la gente intentaría aprovecharse de mi La mayoría de la gente seria honrada conmigo | Preguntar a toda muestra |
| p78_2 | Confianza social III: <i>helpfulness</i> | Numérica | 00 01 02 03 04 05 06 07 08 | La mayoría de las veces la gente mira por si misma | Preguntar a toda muestra |

| | | | | | |
|--------|---|----------|--|--|--|
| | | | 09 10 | La mayoría de la gente intenta ayudar a los demas | |
| p74_2 | Escala Linz Identidad nacional/europea | | 1 2 3 4 5 6 | Solo español/a Mas español/a que europeo/a Tan español/a como europeo/a Mas europeo/a que español/a Solo europeo/a Ni español, ni europeo | Preguntar a toda muestra |
| p75_2 | Escala Linz Identidad nacional/regional | | 1 2 3 4 5 | Solo español/a Mas español/a que (catalán/vasco/gallego/andaluz...) Tan español/a como (catalán/vasco/gallego/andaluz...) Mas (catalán/vasco/gallego/andaluz...)que español/a Solo (catalán/vasco/gallego/andaluz...) | Preguntar a toda muestra Cambiar según la CCAA Cambiar según la CCAA Cambiar según la CCAA |
| p40a_2 | Identificado con: Pueblo o ciudad | Numérica | 00 01 02 03 04 05 06 07 08 09 10 | Nada identificado Muy identificado | Preguntar a toda la muestra |
| p40b_2 | Identificado con: Comunidad Autonoma | Numérica | 00 01 02 03 04 05 06 07 08 09 10 | Nada identificado Muy identificado | Preguntar a toda la muestra |
| p40c_2 | Identificado con: España | Numérica | 00 01 02 03 04 05 06 07 08 09 10 | Nada identificado Muy identificado | Preguntar a toda la muestra |
| p40d_2 | Identificado con: Europa | Numérica | 00 01 02 03 04 05 | Nada identificado | Preguntar a toda la muestra |

| | | | | | |
|---------|---------------------|----------|---|---|--|
| | | | 06 07 08 09 10 | Muy identificado | |
| soc10_2 | Situación laboral | Numérica | 1 2 3 4 5 6 7 8 9 10 | Empleado por cuenta propia Empleado por cuenta ajena con contrato indefinido/permanente Empleado por cuenta ajena con contrato temporal de menos de 1 año Empleado por cuenta ajena con contrato temporal de más de 1 año Aun estudiando Trabajando en casa en labores del hogar Soldado o militar profesional Jubilado o pensionista por enfermedad /invalidez Desempleado buscando trabajo activamente Desempleado no buscando trabajo activamente | Preguntar a toda la muestra 1,2,3,4 van a la soc11_2 y soc12_2 5,6,8,9 van a la soc13_2 7 van a soc15_2 |
| soc11_2 | Sector de trabajo | Numérica | 1 2 3 4 5 6 888 999 | Agricultura Industria pública Industria privada Servicio público Servicio privado Otro. Anotar: No sabe No se aplica | Preguntar solo a los que han contestado de 1 a 4 en soc10_2 |
| soc12_2 | Ocupación principal | Numérica | 1 2 3 4 5 6 7 | Ocupaciones profesionales y técnicas (como: médico, profesor, ingeniero, artista, director financiero) Ocupaciones administrativas de alta dirección (como: ejecutivo de banca, ejecutivo de una gran empresa, alto cargo de la Administración Pública, delegado sindical) Trabajos de oficina (como: secretario, administrativo, contable, oficinista, funcionario) Comercio (como: director de ventas, propietario de una tienda, dependiente de una tienda, agente de seguros) Ocupaciones relacionadas con el sector servicios (como: propietario de un restaurante, agente de policía, camarero, cuidador, peluquero, enfermera) Trabajador cualificado (como: capataz, mecánico, copista, tornero o fresador, electricista) Trabajador semi-cualificado (como: albañil, conductor de autobús, operario en una fábrica de conservas, | Preguntar solo a los que han contestado de 1 a 4 en soc10_2 y a la soc11_2 |

| | | | | | |
|---------|-------------------------------------|----------|-----|---|--|
| | | | 8 | carpintero, trabajador de metalurgia, panadero | |
| | | | 9 | Trabajador no-cualificado (como: peón, mozo de carga o descargador, trabajador de fábrica no cualificado) | |
| | | | 10 | Trabajos agrícolas (como: trabajador agrícola o ganadero, conductor de tractores) | |
| | | | 11 | Propietario agrícola o administrador de granja | |
| | | | 888 | Aún estudiando | |
| | | | 999 | No sabe | |
| | | | 999 | No se aplica | |
| soc13_2 | Sector trabajo (último empleo) | Numérica | 1 | Agricultura | Preguntar solo a los que han contestado 5,6,8,9,10 en la soc10_2 |
| | | | 2 | Industria pública | |
| | | | 3 | Industria privada | |
| | | | 4 | Servicio público | |
| | | | 5 | Servicio privado | |
| | | | 6 | Otro | |
| | | | 66 | Nunca ha trabajado | Ir a la siguiente |
| | | | 888 | No sabe | Ir a la siguiente |
| | | | 999 | No se aplica | |
| soc14_2 | Ocupación principal (último empleo) | Numérica | 1 | Ocupaciones profesionales y técnicas (como: médico, profesor, ingeniero, artista, director financiero) | |
| | | | 02 | Ocupaciones administrativas de alta dirección (como: ejecutivo de banca, ejecutivo de una gran empresa, alto cargo de la Administración Pública, delegado sindical) | |
| | | | 3 | Trabajos de oficina (como: secretario, administrativo, contable, oficinista, funcionario) | |
| | | | 4 | Comercio (como: director de ventas, propietario de una tienda, dependiente de una tienda, agente de seguros) | |
| | | | 5 | Ocupaciones relacionadas con el sector servicios (como: propietario de un restaurante, agente de policía, camarero, cuidador, peluquero, enfermera) | |
| | | | 6 | Trabajador cualificado (como: capataz, mecánico, copista, tornero o fresador, electricista) | |
| | | | 7 | Trabajador semi-cualificado (como: albañil, conductor de autobús, operario en una fábrica de conservas, carpintero, trabajador de metalurgia, panadero) | |
| | | | 8 | Trabajador no-cualificado (como: peón, mozo de carga o descargador, trabajador de fábrica no cualificado) | |
| | | | 9 | Trabajos agrícolas (como: trabajador agrícola o ganadero, conductor de tractores) | |
| | | | 10 | Propietario agrícola o administrador de granja | |

| | | | | | |
|---------|--|----------|---|--|--|
| | | | 888 999 | No sabe No se aplica | |
| soc15_2 | Es usted la persona que más ingresos aporta al hogar | Numérica | 1 2 | Si No | Preguntar solo a los que han contestado 7 a la soc10_2 Saltar a la pregunta soc19_2 Ir a la pregunta soc16_2 |
| soc16_2 | (Si no) Situación laboral actual de la persona que más aporta al hogar | Numérica | 1 2 6 7 8 | Empleado por cuenta propia Empleado Jubilado Desempleado Otro: Cual? | |
| soc17_2 | Sector trabajo de la persona que más ingresos aporta a su hogar | Numérica | 1 2 3 4 5 6 66 888 999 | Agricultura Industria pública Industria privada Servicio público Servicio privado Otro Nunca ha trabajado No sabe No se aplica | Ir a la soc19_2 Ir a la soc19_2 |
| soc18_2 | Ocupación principal actual | Numérica | 1 2 3 4 5 6 7 8 9 | Ocupaciones profesionales y técnicas (como: médico, profesor, ingeniero, artista, director financiero) Ocupaciones administrativas de alta dirección (como: ejecutivo de banca, ejecutivo de una gran empresa, alto cargo de la Administración Pública, delegado sindical) Trabajos de oficina (como: secretario, administrativo, contable, oficinista, funcionario) Comercio (como: director de ventas, propietario de una tienda, dependiente de una tienda, agente de seguros) Ocupaciones relacionadas con el sector servicios (como: propietario de un restaurante, agente de policía, camarero, cuidador, peluquero, enfermera) Trabajador cualificado (como: capataz, mecánico, copista, tornero o fresador, electricista) Trabajador semi-cualificado (como: albañil, conductor de autobús, operario en una fábrica de conservas, carpintero, trabajador de metalurgia, panadero) Trabajador no-cualificado (como: peón, mozo de carga o descargador, trabajador de fábrica no cualificado) Trabajos agrícolas (como: trabajador | |

| | | | | | |
|----------|-------------------------------|----------|---|--|-----------------------------|
| | | | 10 888 999 | agrícola o ganadero, conductor de tractores) Propietario agrícola o administrador de granja No sabe No se aplica | |
| soc19_2 | Clase social percibida | Numérica | 1 2 3 4 5 6 777 888 | Clase trabajadora Clase media-baja Clase media Clase media-alta Clase alta Otra No contesta No sabe | Preguntar a toda la muestra |
| soc23_2 | Domicilio | Numérica | 1 2 3 4 888 | Área rural o aldea Pueblo pequeño o mediano Suburbio de un pueblo grande o ciudad Pueblo grande o ciudad No sabe | Preguntar a toda muestra |
| soc24_2 | Tiempo vivido en la población | Numérica | 888 | Numero de años No sabe | Preguntar a toda muestra |
| panele_2 | Edad | Numérica | | | Cargada de panel |
| panela_2 | Genero | Numérica | 1 2 | Hombre Mujer | Cargada de panel |
| panelr_2 | Edad (categorías) | Numérica | 1 2 3 4 5 6 | 0 - 17 18 - 24 25 - 34 35 - 44 45 - 54 >= 55 | Cargada de panel |
| panelb_2 | CCAA | Numérica | 1 2 3 4 5 6 7 8 9 10 11 12 13 14 15 16 17 | ANDALUCÍA ARAGÓN ASTURIAS, PRINCIPADO DE BALEARS, ILLES CANARIAS CANTABRIA CASTILLA Y LEÓN CASTILLA - LA MANCHA CATALUÑA COMUNITAT VALENCIANA EXTREMADURA GALICIA MADRID, COMUNIDAD DE MURCIA, REGIÓN DE NAVARRA, COMUNIDAD FORAL DE PAÍS VASCO LA RIOJA | Cargada de panel |
| paneld_2 | Habitat | Numérica | 1 2 3 | menos de 50000 de 50000 a 200000 mas de 200000 | Cargada de panel |
| panelf_2 | Clase social (NetQuest) | Numérica | 1 2 | alta media-alta | Cargada de panel |

| | | | | | |
|------------|------------------------------|----------|---|---|------------------|
| | | | 3 | media | |
| | | | 4 | media-baja | |
| | | | 5 | baja | |
| wave_2 | Participación en el panel | Numérica | 0 | No | Cargada de panel |
| | | | 1 | Si | |
| estudios_2 | Nivel de estudios (NetQuest) | Numérica | 1 | sin estudios | Cargada de panel |
| | | | 2 | Educación Primaria (hasta los 12 años) | |
| | | | 3 | Primera etapa de Educación Secundaria (hasta los 14 años) | |
| | | | 4 | Segunda etapa de Educación Secundaria / Bachillerato antiguo / FP Grado Medio / BUP / COU / ESO | |
| | | | 5 | Formación Profesional de Grado Superior / Bachillerato | |
| | | | 6 | Educación superior / Diplomaturas / Licenciaturas / Masters / Doctorados | |

B5.3 Nuevas variables creadas a partir de las originales

| | | | | | |
|---------------|------------------------------------|----------|--------|-----------------------------|---|
| know_arias_2 | Conoce: Miguel Arias Cañete | Numérica | 1 2 | Lo conozco No lo conozco | Creado a partir de la fusión entre p61ariasfoto_2 p61ariasnombre_2 p61ariaslogo_2 |
| know_valen_2 | Conoce: Elena Valenciano | Numérica | 1 2 | Lo conozco No lo conozco | Creado a partir de la fusión entre p61valenfoto_2 p61valennombre_2 p61valenlogo_2 |
| know_meyer_2 | Conoce: Willy Meyer | Numérica | 1 2 | Lo conozco No lo conozco | Creado a partir de la fusión entre p61meyerfoto_2 p61meyernombre_2 p61meyerlogo_2 |
| know_igle_2 | Conoce: Pablo Iglesias | Numérica | 1 2 | Lo conozco No lo conozco | Creado a partir de la fusión entre p61iglefoto_2 p61iglenombre_2 p61iglelogo_2 |
| know_sosa_2 | Conoce: Francisco Sosa Wagner | Numérica | 1 2 | Lo conozco No lo conozco | Creado a partir de la fusión entre p61sosafoto_2 p61sosanombre_2 p61sosalogo_2 |
| know_tremos_2 | Conoce: Ramón Tremosa | Numérica | 1 2 | Lo conozco No lo conozco | Creado a partir de la fusión entre p61tremosfoto_2 p61tremosnombre_2 p61tremoslogo_2 |
| know_terri_2 | Conoce: Josep María Terricabras | Numérica | 1 2 | Lo conozco No lo conozco | Creado a partir de la fusión entre p61terrifoto_2 p61terrnombre_2 p61terrlogo_2 |
| know_juaris_2 | Conoce: Josu Juaristi | Numérica | 1 2 | Lo conozco No lo conozco | Creado a partir de la fusión entre p61juarisfoto_2 p61juarisnombre_2 p61juarislogo_2 |
| know_sebas_2 | Conoce: Jordi Sebastià | Numérica | 1 2 | Lo conozco No lo conozco | Creado a partir de la fusión entre p61sebasfoto_2 p61sebasnombre_2 p61sebaslogo_2 |
| know_rodri_2 | Conoce: Argimiro Rodríguez | Numérica | 1 2 | Lo conozco No lo conozco | Creado a partir de la fusión entre p61rodrifoto_2 p61rodrinombre_2 p61rodrilogo_2 |
| know_nart_2 | Conoce: Javier Nart | Numérica | 1 2 | Lo conozco No lo conozco | Creado a partir de la fusión entre |

| | | | | | |
|----------------|-----------------------------------|----------|--|-----------------------------|---|
| | | | | | p61nartfoto_2 p61nartnombre_2 p61nartlogo_2 |
| know_trampa_2 | Conoce: Francisco Sancho (Trampa) | Numérica | 1 2 | Lo conozco No lo conozco | Creado a partir de la fusión entre p61trampafoto_2 p61trampanombre_2 p61trampalogo_2 |
| know_vidal_2 | Conoce: Alejo Vidal Quadras | Numérica | 1 2 | Lo conozco No lo conozco | Creado a partir de la fusión entre p61vidalfoto_2 p61vidalnombre_2 p61vidallogo_2 |
| know_rajoy_2 | Conoce: Mariano Rajoy | Numérica | 1 2 | Lo conozco No lo conozco | Creado a partir de la fusión entre p61rajoyfoto_2 p61rajoynombre_2 p61rajoylogo_2 |
| know_rubal_2 | Conoce: Alfredo Pérez Rubalcaba | Numérica | 1 2 | Lo conozco No lo conozco | Creado a partir de la fusión entre p61rubalfoto_2 p61rubalnombre_2 p61ruballogo_2 |
| know_diez_2 | Conoce: Rosa Díez | Numérica | 1 2 | Lo conozco No lo conozco | Creado a partir de la fusión entre p61diezfoto_2 p61dieznombre_2 p61diezlogo_2 |
| know_lara_2 | Conoce: Cayo Lara | Numérica | 1 2 | Lo conozco No lo conozco | Creado a partir de la fusión entre p61larafoto_2 p61laranombre_2 p61laralogo_2 |
| know_mas_2 | Conoce: Artur Mas | Numérica | 1 2 | Lo conozco No lo conozco | Creado a partir de la fusión entre p61masfoto_2 p61masnombre_2 p61maslogo_2 |
| know_urkullu_2 | Conoce: Iñigo Urkullu | Numérica | 1 2 | Lo conozco No lo conozco | Creado a partir de la fusión entre p61urkullufoto_2 p61urkullunombre_2 p61urkullulogo_2 |
| know_rivera_2 | Conoce: Albert Rivera | Numérica | 1 2 | Lo conozco No lo conozco | Creado a partir de la fusión entre p61riverafoto_2 p61riveranombre_2 p61riveralogo_2 |
| valor_arias_2 | Valora: Miguel Arias Cañete | Numérica | 00 01 02 03 04 05 06 07 08 | Muy mal | Creado a partir de la fusión entre p62ariasfoto_2 p62ariasnombre_2 p62ariaslogo_2 |

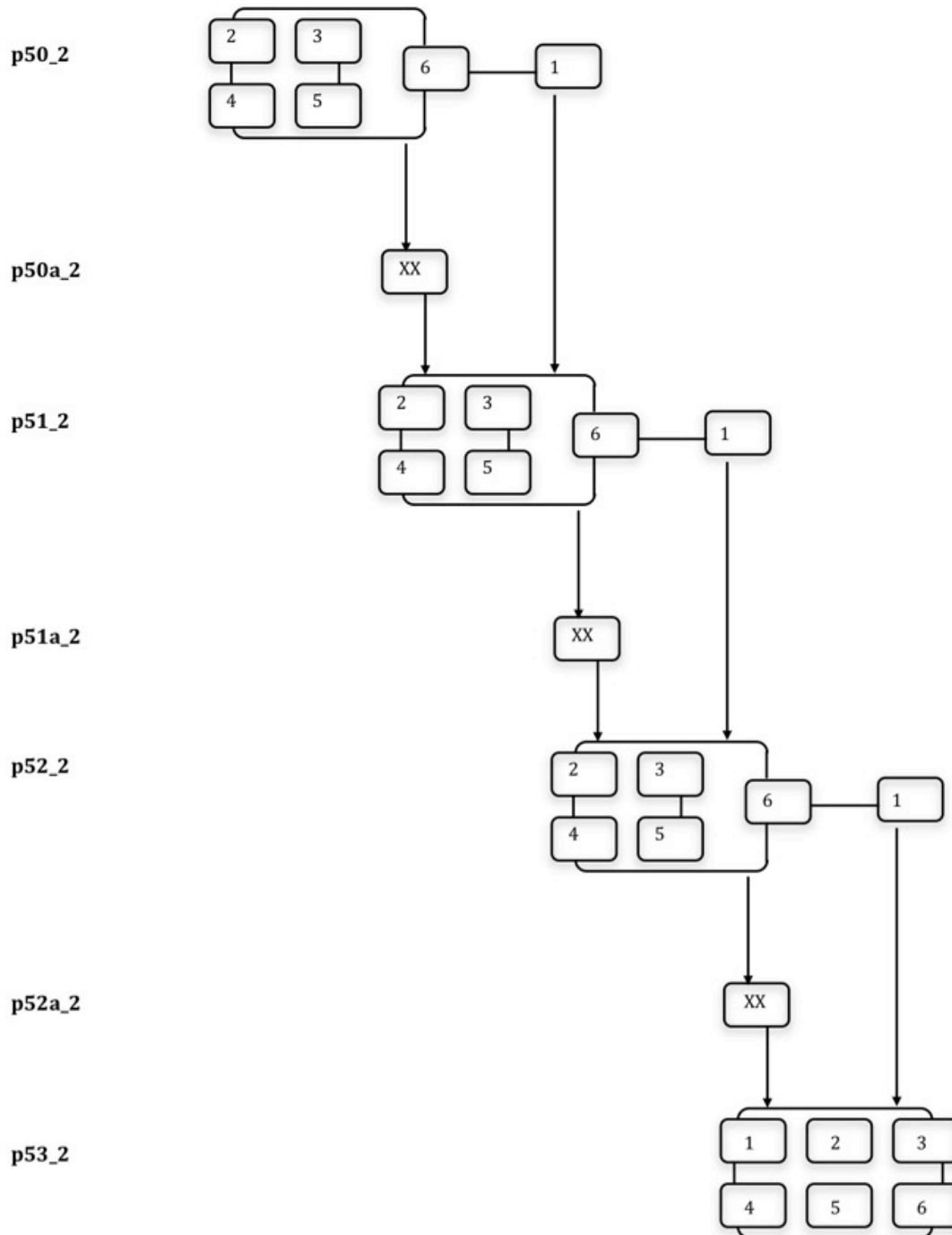
| | | | | | |
|----------------|---------------------------------|----------|---|--|--|
| | | | 09 10 999 | Muy bien No aplica | |
| valor_valen_2 | Valora: Elena Valenciano | Numérica | 00 01 02 03 04 05 06 07 08 09 10 999 | Muy mal Muy bien No aplica | Creado a partir de la fusión entre p62valenfoto_2 p62valennombre_2 p62valenlogo_2 |
| valor_meyer_2 | Valora: Willy Meyer | Numérica | 00 01 02 03 04 05 06 07 08 09 10 999 | Muy mal Muy bien No aplica | Creado a partir de la fusión entre p62meyerfoto_2 p62meyernombre_2 p62meyerlogo_2 |
| valor_igle_2 | Valora: Pablo Iglesias | Numérica | 00 01 02 03 04 05 06 07 08 09 10 999 | Muy mal Muy bien No aplica | Creado a partir de la fusión entre p62iglefoto_2 p62iglenombre_2 p62iglelogo_2 |
| valor_sosa_2 | Valora: Francisco Sosa Wagner | Numérica | 00 01 02 03 04 05 06 07 08 09 10 999 | Muy mal Muy bien No aplica | Creado a partir de la fusión entre p62sosafoto_2 p62sosanombre_2 p62sosalogo_2 |
| valor_tremos_2 | Valora: Ramón Tremosa | Numérica | 00 01 02 03 04 05 06 07 08 09 10 999 | Muy mal Muy bien No aplica | Creado a partir de la fusión entre p62teemosfoto_2 p62tremosnombre_2 p62tremoslogo_2 |
| valor_terri_2 | Valora: Josep María Terricabras | Numérica | 00 01 02 03 | Muy mal | Creado a partir de la fusión entre p62terrifoto_2 |

| | | | | | |
|----------------|----------------------------------|----------|---|--|--|
| | | | 04 05 06 07 08 09 10 999 | Muy bien No aplica | p62terrnombre_2 p62terrlogo_2 |
| valor_juaris_2 | Valora: Josu Juaristi | Numérica | 00 01 02 03 04 05 06 07 08 09 10 999 | Muy mal Muy bien No aplica | Creado a partir de la fusión entre p62juarisfoto_2 p62juarisnombre_2 p62juarislogo_2 |
| valor_sebas_2 | Valora: Jordi Sebastia | Numérica | 00 01 02 03 04 05 06 07 08 09 10 999 | Muy mal Muy bien No aplica | Creado a partir de la fusión entre p62sebasfoto_2 p62sebasnombre_2 p62sebaslogo_2 |
| valor_rodri_2 | Valora: Argimiro Rodríguez | Numérica | 00 01 02 03 04 05 06 07 08 09 10 999 | Muy mal Muy bien No aplica | Creado a partir de la fusión entre p62rodrifoto_2 p62rodrinombre_2 p62rodrilogo_2 |
| valor_nart_2 | Valora: Javier Nart | Numérica | 00 01 02 03 04 05 06 07 08 09 10 999 | Muy mal Muy bien No aplica | Creado a partir de la fusión entre p62nartfoto_2 p62nartnombre_2 p62nartlogo_2 |
| valor_trampa_2 | Valora: Francisco Sancho[Trampa] | Numérica | 00 01 02 03 04 05 06 07 08 09 10 | Muy mal Muy bien | Creado a partir de la fusión entre p62trampafoto_2 p62trampanombre_2 p62trampalogo_2 |

| | | | | | |
|---------------|---------------------------------|----------|---|--|---|
| | | | 999 | No aplica | |
| valor_vidal_2 | Valora: Alejo Vidal Quadras | Numérica | 00 01 02 03 04 05 06 07 08 09 10 999 | Muy mal Muy bien No aplica | Creado a partir de la fusión entre p62vidalfoto_2 p62vidalnombre_2 p62vidallogo_2 |
| valor_rajoy_2 | Valora: Mariano Rajoy | Numérica | 00 01 02 03 04 05 06 07 08 09 10 999 | Muy mal Muy bien No aplica | Creado a partir de la fusión entre p62rajoyfoto_2 p62rajoynombre_2 p62rajoylogo_2 |
| valor_rubal_2 | Valora: Alfredo Pérez Rubalcaba | Numérica | 00 01 02 03 04 05 06 07 08 09 10 999 | Muy mal Muy bien No aplica | Creado a partir de la fusión entre p6rubalfoto_2 p62rubalnombre_2 p62ruballogo_2 |
| valor_diez_2 | Valora: Rosa Díez | Numérica | 00 01 02 03 04 05 06 07 08 09 10 999 | Muy mal Muy bien No aplica | Creado a partir de la fusión entre p62diezfoto_2 p62dieznombre_2 p62diezlogo_2 |
| valor_lara_2 | Valora: Cayo Lara | Numérica | 00 01 02 03 04 05 06 07 08 09 10 999 | Muy mal Muy bien No aplica | Creado a partir de la fusión entre p62larafoto_2 p62laranombre_2 p62laralogo_2 |
| valor_mas_2 | Valora: Artur Mas | Numérica | 00 01 02 03 04 05 | Muy mal | Creado a partir de la fusión entre p62masfoto_2 p62masnombre_2 p62maslogo_2 |

| | | | | | |
|-----------------|-----------------------|----------|---|--|---|
| | | | 06 07 08 09 10 999 | Muy bien No aplica | |
| valor_arkullu_2 | Valora: Iñigo Urkullu | Numérica | 00 01 02 03 04 05 06 07 08 09 10 999 | Muy mal Muy bien No aplica | Creado a partir de la fusión entre p62urkullufoto_2 p62urkullunombre_2 p62urkullulogo_2 |
| valor_rivera_2 | Valora: Albert Rivera | Numérica | 00 01 02 03 04 05 06 07 08 09 10 999 | Muy mal Muy bien No aplica | Creado a partir de la fusión entre p62riverafoto_2 p62riveranombre_2 p62riveralogo_2 |


B5.4 Preguntas filtro y diagramas de flujo



p55_2




p55a_2



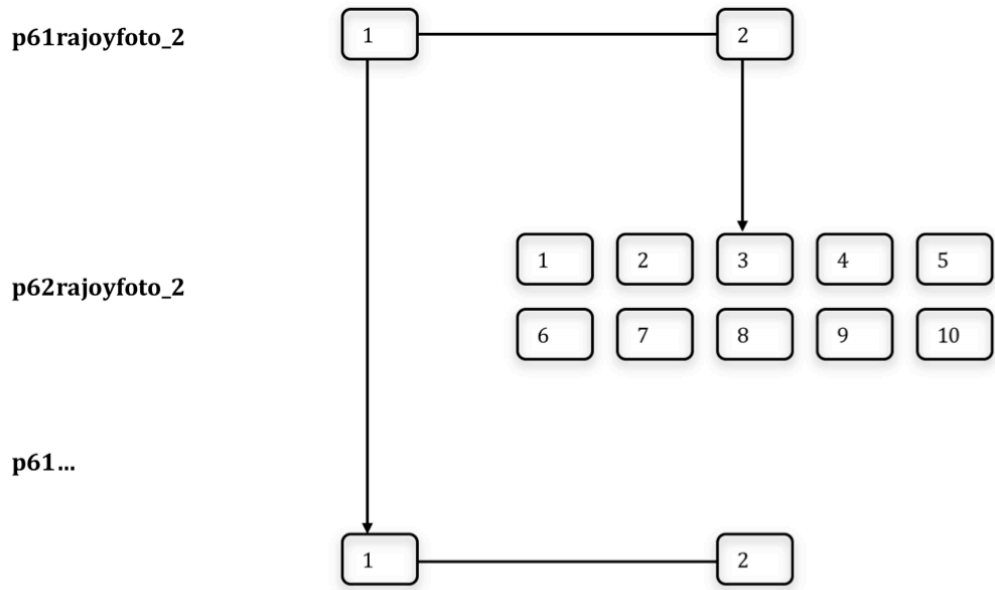
p56_2

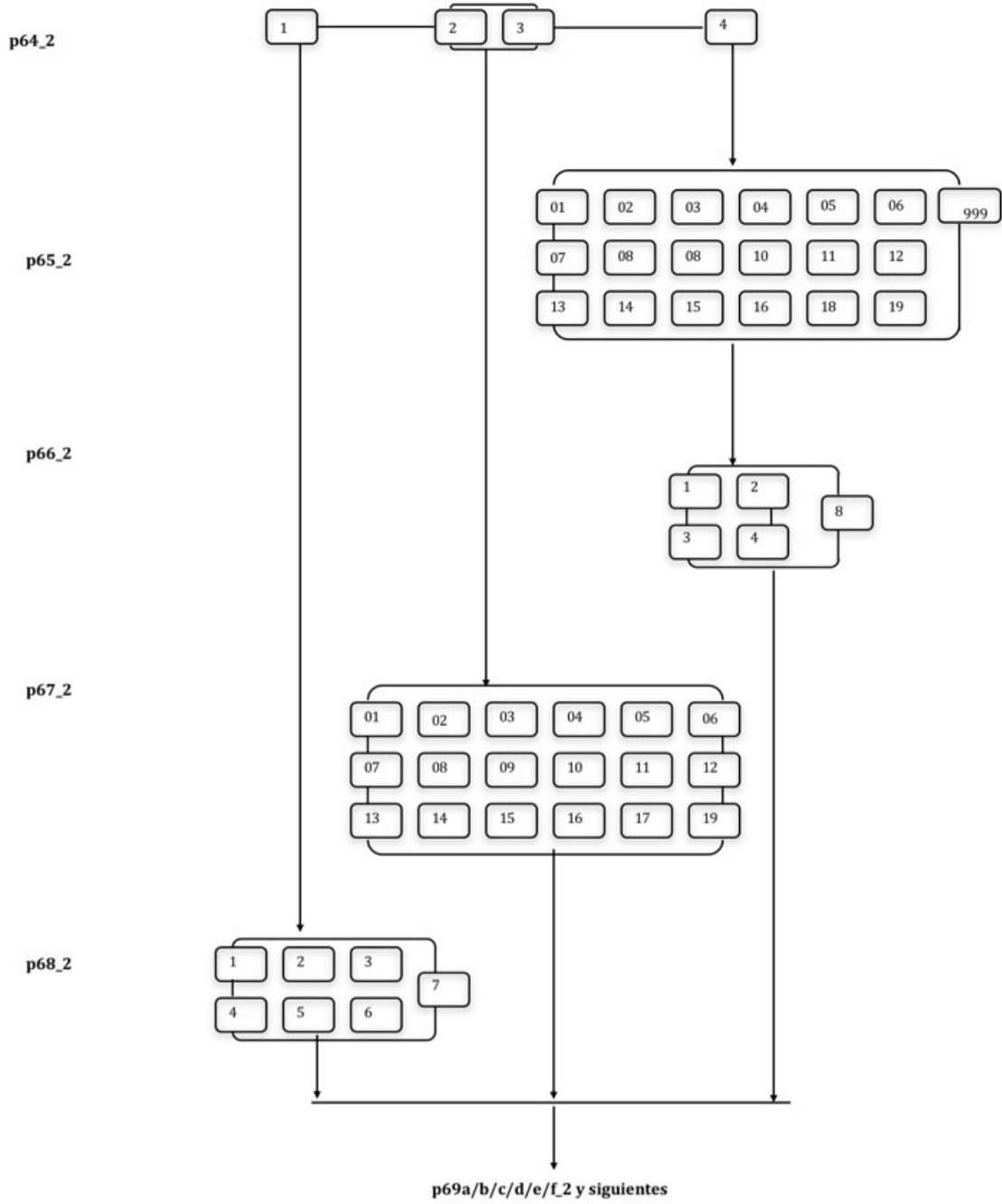


p56a_2

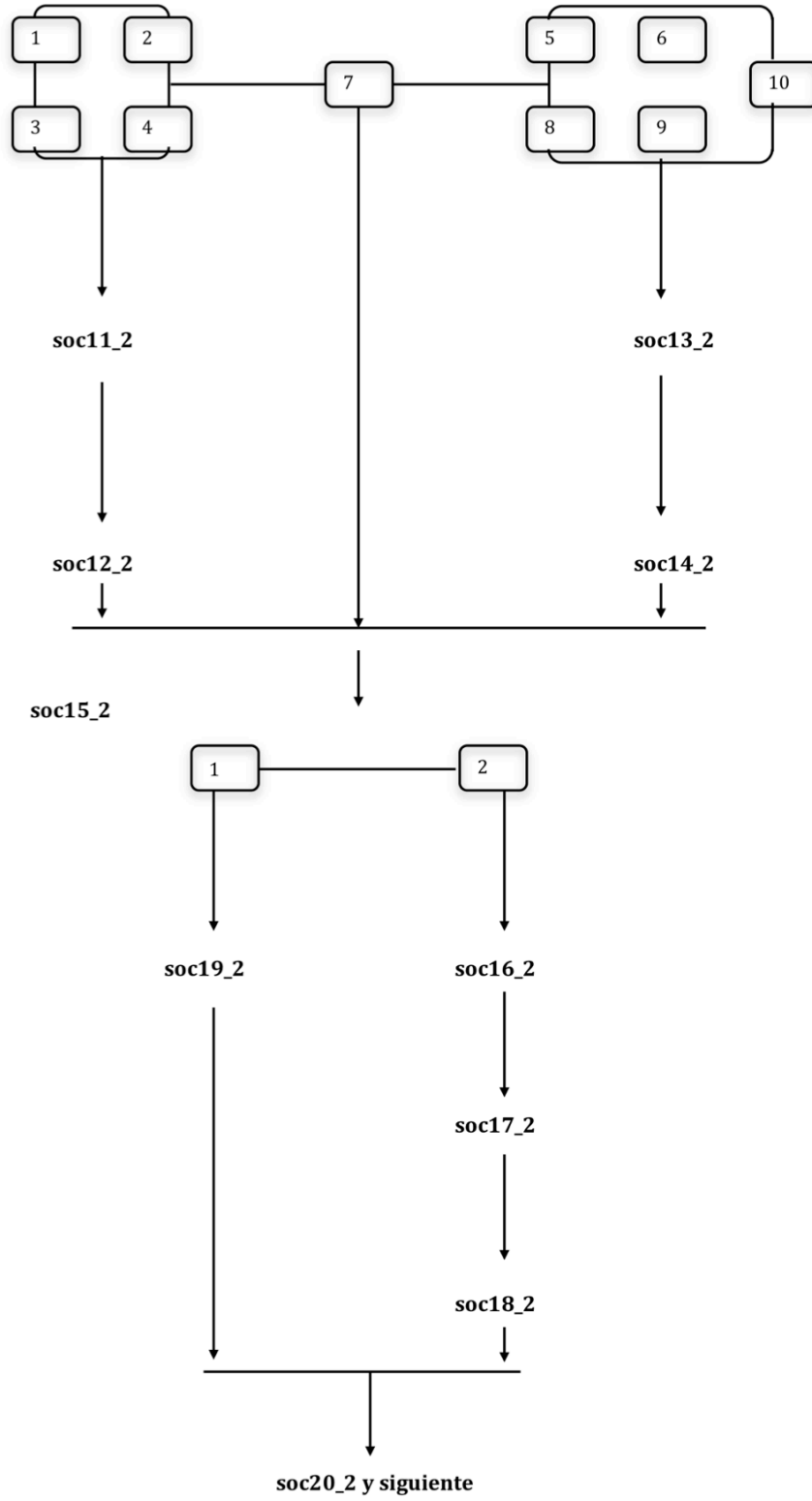


p57a/b/c/d/e/f/g/h/i_2 y siguientes





soc10_2



B5.5 Lista de las variables en la base de datos

| Nombre | Etiqueta |
|-------------|--|
| startTime_2 | Fecha de comienzo de la entrevista |
| endTime_2 | Fecha de finalización de la entrevista |
| duration_2 | Duración de la entrevista (minutos) |
| p1_2 | Interés por la política |
| p45a_2 | Problema más importante en España |
| p46a_2 | Partido mejor a la hora de solucionarlo |
| p47a_2 | Responsabilidad del problema |
| p48a_2 | Nivel más apropiado para tratar este problema |
| p45b_2 | Segundo problema más importante en España |
| p46b_2 | Partido mejor a la hora de solucionarlo |
| p47b_2 | Responsabilidad del problema |
| p48b_2 | Nivel más apropiado para tratar este problema |
| p45c_2 | Problema más importante en Europa |
| p46c_2 | Partido mejor a la hora de solucionarlo |
| p47c_2 | Responsabilidad del problema |
| p48c_2 | Nivel mas apropiado para tratar este problema |
| p49_2 | Interés campaña Elecciones Europeas |
| p50_2 | Frecuencia información política a través de los periódicos durante la campaña electoral (Internet incluido) |
| p50a_2 | Periódico preferido |
| p51_2 | Frecuencia información política a través de la televisión durante la campaña electoral |
| p51a_2 | Cadena de televisión preferida |
| p52_2 | Frecuencia información política a través de la radio durante la campaña electoral |
| p52a_2 | Emisora de radio preferida |
| p53_2 | Frecuencia información política a través de las redes sociales durante la campaña electoral |
| p54a_2 | Frecuencias actividades semana previa a las Elecciones Europeas: Programa televisión sobre las elecciones |
| p54b_2 | Frecuencias actividades semana previa a las Elecciones Europeas: Artículo en la prensa sobre las elecciones |
| p54c_2 | Frecuencias actividades semana previa a las Elecciones Europeas: Hablar con amigos o familiares sobre las elecciones |
| p54d_2 | Frecuencias actividades semana previa a las Elecciones Europeas: Asistir a una reunión publica sobre las elecciones |
| p54e_2 | Frecuencias actividades semana previa a las Elecciones Europeas: Explorar alguna web sobre las elecciones |
| p55_2 | Has visto por Internet/TV/ radio el debate entre Cañete y Valenciano |
| p55a_2 | Cual le convenció mas |
| p56_2 | Has visto por Internet/TV/radio el debate entre diferentes candidatos Europeos a presidir la Comisión EU |
| p56a_2 | Cual de los cinco candidato le convenció más |
| p57a_2 | Contactado por candidatos (correo electrónico) |
| p57b_2 | Contactado por candidatos (redes de Internet) |
| p57c_2 | Contactado por candidatos (teléfono) |
| p57d_2 | Contactado por candidatos (correo postal) |
| p57e_2 | Contactado por candidatos (propaganda política) |
| p57f_2 | Contactado por candidatos (en persona llamando a la puerta de casa) |
| p57g_2 | Contactado por candidatos (en persona en la calle) |
| p57h_2 | Contactado por candidatos (otros contactos personales en reuniones o asociaciones) |
| p57i_2 | Contactado por alguien |
| p2_2 | Interés por la Unión Europea |
| p3_2 | Nivel información sobre la Unión Europea |
| p4_2 | Confianza decisiones de la Unión Europea |
| p5_2 | Influencia decisiones de la Unión Europea |
| p6_2 | Aprobación decisiones de la Unión Europea |
| p7a_2 | Confianza Parlamento Europeo |
| p7b_2 | Confianza Comisión Europea |
| p7c_2 | Confianza Políticos Europeos |
| p7d_2 | Confianza Partidos Políticos Europeos |
| p8_2 | Satisfacción democracia en la Unión Europea |

| | |
|-----------------|---|
| p10_2 | En épocas de crisis España debería apoyar financieramente a otro país miembro de la EU que atravesase dificultades económicas y financieras |
| p13_2 | Aprobación labor del Gobierno Español |
| p14_2 | Aprobación labor principal partido de la oposición |
| p15a_2 | La situación económica de su hogar (retro) |
| p15b_2 | La situación económica general de España (retro) |
| p17_2 | Situación económica España en el futuro |
| p18a_2 | Preocupado por: Pagar las facturas de su hogar |
| p18b_2 | Preocupado por: Tener que reducir su nivel de vida |
| p18c_2 | Preocupado por: Tener un trabajo |
| p18d_2 | Preocupado por: Pagar préstamos del banco o pagar las letras de la hipoteca |
| p19_2 | Satisfacción democracia en España |
| p20a_2 | Responsabilidad situación económica España: Gobierno |
| p20b_2 | Responsabilidad situación económica España: Gobierno anterior del PSOE |
| p20c_2 | Responsabilidad situación económica España: FMI |
| p20d_2 | Responsabilidad situación económica España: Los bancos |
| p20e_2 | Responsabilidad situación económica España: la Unión Europea |
| p20f_2 | Responsabilidad situación económica España: Otros países de la Unión Europea como Alemania y Francia |
| p20g_2 | Responsabilidad situación económica España: Los propio españoles |
| p58a_2 | Calidad en España: Sanidad |
| p58b_2 | Calidad en España: Educación |
| p58c_2 | Calidad en España: Empleo |
| p58d_2 | Calidad en España: Vivienda |
| p58e_2 | Calidad en España: Situación de las empresas privadas |
| p58f_2 | Calidad en España: situación de los trabajadores |
| p59a_2 | Funcionamiento de los servicios públicos: Enseñanza pública |
| p59b_2 | Funcionamiento de los servicios públicos: Asistencia en Hospitales públicos |
| p59c_2 | Funcionamiento de los servicios públicos: Asistencia en centros públicos de salud |
| p59d_2 | Funcionamiento los Servicios públicos: Servicios sociales |
| p59e_2 | Funcionamiento de los servicios públicos: Trasportes públicos |
| p59f_2 | Funcionamiento de los servicios públicos: Obras públicas e infraestructuras |
| p59g_2 | Funcionamiento de los servicios públicos: Administración de justicia |
| p59h_2 | Funcionamiento de los servicios públicos: Sistemas de pensiones públicas |
| p59i_2 | Funcionamiento de los servicios públicos: Servicios de seguridad ciudadana |
| t1e2a_2 | Propuestas acerca a su posición al entrevistado: Ley del aborto |
| t1e2b_2 | Propuestas acerca a su posición al entrevistado: Estado de las Autonomías |
| t1e2c_2 | Propuestas acerca a su posición al entrevistado: Reforma del Senado |
| t1e2d_2 | Propuestas acerca a su posición al entrevistado: Unión Europea y BCE |
| t2e2a_2 | Propuestas acerca a su posición al entrevistado: Ley del aborto |
| t2e2b_2 | Propuestas acerca a su posición al entrevistado: Estado de las Autonomías |
| t2e2c_2 | Propuestas acerca a su posición al entrevistado: Reforma del Senado |
| t2e2d_2 | Propuestas acerca a su posición al entrevistado: Unión Europea y BCE |
| t0e2a_2 | Propuestas acerca a su posición al entrevistado: Ley del aborto |
| t0e2b_2 | Propuestas acerca a su posición al entrevistado: Estado de las Autonomías |
| t0e2c_2 | Propuestas acerca a su posición al entrevistado: Reforma del Senado |
| t0e2d_2 | Propuestas acerca a su posición al entrevistado: Unión Europea y BCE |
| p60a_2 | Confianza Parlamento Español |
| p60b_2 | Confianza Gobierno Español |
| p60d_2 | Confianza Políticos en España |
| p60e_2 | Confianza Partidos Políticos en España |
| p21_2 | Colocación Izquierda/Derecha: Entrevistado |
| p22_2 | Colocación Izquierda/Derecha: Gobierno de España |
| p61ariasfoto_2 | Conoce: Miguel Arias Cañete |
| p62ariasfoto_2 | Valor: Miguel Arias Cañete |
| p61valenfoto_2 | Conoces: Elena Valenciano |
| p62valenfoto_2 | Valor: Elena Valenciano |
| p61meyerfoto_2 | Conoces: Willy Meyer |
| p62meyerfoto_2 | Valor: Willy Meyer |
| p61iglefoto_2 | Conoce: Pablo Iglesias |
| p62iglefoto_2 | Valor: Pablo Iglesias |
| p61sosafoto_2 | Conoce: Francisco Sosa Wagner |
| p62sosafoto_2 | Valor: Francisco Sosa Wagner |
| p61tremosfoto_2 | Conoce: Ramón Tremosa |

| | |
|------------------|-----------------------------------|
| p62tremosfoto 2 | Valor: Ramón Tremosa |
| p61terrifoto 2 | Conoce: Josep María Terricabras |
| p62terrifoto 2 | Valor: Josep María Terricabras |
| p61juarisfoto 2 | Conoce: Josu Juaristi |
| p62juarisfoto 2 | Valor: Josu Juaristi |
| p61sebasfoto 2 | Conoce: Jordi Sebastiá |
| p62sebasfoto 2 | Valor: Jordi Sebastiá |
| p61rodrifoto 2 | Conoce: Argimiro Rodríguez |
| p62rodrifoto 2 | Valor: Argimiro Rodríguez |
| p61nartfoto 2 | Conoce: Javier Nart |
| p62nartfoto 2 | Valor: Javier Nart |
| p61trampafoto 2 | Conoce: Francisco Sancho [Trampa] |
| p62trampafoto 2 | Valor Francisco Sancho [Trampa] |
| p61vidalfoto 2 | Conoce: Alejo Vidal Quadras |
| p62vidalfoto 2 | Valor: Alejo Vidal Quadras |
| p61rajoyfoto 2 | Conoce: Mariano Rajoy |
| p62rajoyfoto 2 | Valor: Mariano Rajoy |
| p61rubalfoto 2 | Conoce: Alfredo Pérez Rubalcaba |
| p62rubalfoto 2 | Valor: Alfredo Pérez Rubalcaba |
| p61diezfoto 2 | Conoce: Rosa Díez |
| p62diezfoto 2 | Valor: Rosa Díez |
| p61larafoto 2 | Conoce: Cayo Lara |
| p62larafoto 2 | Valor: Cayo Lara |
| p61masfoto 2 | Conoce: Artur Mas |
| p62masfoto 2 | Valor: Artur Mas |
| p61urkullufoto 2 | Conoce: Iñigo Urkullu |
| p62urkullufoto 2 | Valor: Iñigo Urkullu |
| p61riverafoto 2 | Conoce: Albert Rivera |
| p62riverafoto 2 | Valor: Albert Rivera |
| p61ariaslogo 2 | Conoce: Miguel Arias Cañete |
| p62ariaslogo 2 | Valor: Miguel Arias Cañete |
| p61valenlogo 2 | Conoce: Elena Valenciano |
| p62valenlogo 2 | Valor: Elena Valenciano |
| p61meyerlogo 2 | Conoce: Willy Meyer |
| p62meyerlogo 2 | Valor: Willy Meyer |
| p61iglelogo 2 | Conoce: Pablo Iglesias |
| p62iglelogo 2 | Valor: Pablo Iglesias |
| p61sosalogo 2 | Conoce: Francisco Sosa Wagner |
| p62sosalogo 2 | Valor: Francisco Sosa Wagner |
| p61tremoslogo 2 | Conoce: Ramón Tremosa |
| p62tremoslogo 2 | Valor: Ramón Tremosa |
| p61terriflogo 2 | Conoce: Josep María Terricabras |
| p62terriflogo 2 | Valor: Josep María Terricabras |
| p61juarislogo 2 | Conoce: Josu Juaristi |
| p62juarislogo 2 | Valor: Josu Juaristi |
| p61sebaslogo 2 | Conoce: Jordi Sebastiá |
| p62sebaslogo 2 | Valor: Jordi Sebastiá |
| p61rodrilogo 2 | Conoce: Argimiro Rodríguez |
| p62rodrilogo 2 | Valor: Argimiro Rodríguez |
| p61nartlogo 2 | Conoce: Javier Nart |
| p62nartlogo 2 | Valor: Javier Nart |
| p61trampalogo 2 | Conoce: Francisco Sancho [Trampa] |
| p62trampalogo 2 | Valor: Francisco Sancho [Trampa] |
| p61vidallogo 2 | Conoce: Alejo Vidal Quadras |
| p62vidallogo 2 | Valor: Alejo Vidal Quadras |
| p61rajoylogo 2 | Conoce: Mariano Rajoy |
| p62rajoylogo 2 | Valor: Mariano Rajoy |
| p61ruballogo 2 | Conoce: Alfredo Pérez Rubalcaba |
| p62ruballogo 2 | Valor: Alfredo Pérez Rubalcaba |
| p61laralogo 2 | Conoce: Cayo Lara |
| p62laralogo 2 | Valor: Cayo Lara |
| p61diezlogo 2 | Conoce: Rosa Díez |
| p62diezlogo 2 | Valor: Rosa Díez |
| p61maslogo 2 | Conoce: Artur Mas |

| | |
|--------------------|--|
| p62maslogo_2 | Valor: Artur Mas |
| p61urkullulogo_2 | Conoce: Iñigo Urkullu |
| p62urkullulogo_2 | Valor: Iñigo Urkullu |
| p61riveralogo_2 | Conoce: Albert Rivera |
| p62riveralogo_2 | Valor: Albert Rivera |
| p61ariasnombre_2 | Conoces: Miguel Arias Cañete |
| p62ariasnombre_2 | Valor: Miguel Arias Cañete |
| p61valennombre_2 | Conoce: Elena Valenciano |
| p62valennombre_2 | Valor: Elena Valenciano |
| p61meyernombre_2 | Conoce: Willy Meyer |
| p62meyernombre_2 | Valor: Willy Meyer |
| p61iglenombre_2 | Conoce: Pablo Iglesias |
| p62iglenombre_2 | Valor: Pablo Iglesias |
| p61sosanombre_2 | Conoce: Francisco Sosa Wagner |
| p62sosanombre_2 | Valor: Francisco Sosa Wagner |
| p61tremosnombre_2 | Conoce: Ramón Tremosa |
| p62tremosnombre_2 | Valor: Ramón Tremosa |
| p61terrnombre_2 | Conoce: Josep María Terricabras |
| p62terrnombre_2 | Valor: Josep María Terricabras |
| p61juarisenombre_2 | Conoce: Josu Juaristi |
| p62juarisenombre_2 | Valor: Josu Juaristi |
| p61sebasnombre_2 | Conoce: Jordi Sebastiá |
| p62sebasnombre_2 | Valor: Jordi Sebastiá |
| p61rodrinombre_2 | Conoce: Argimiro Rodríguez |
| p62rodrinombre_2 | Valor: Argimiro Rodríguez |
| p61nartnombre_2 | Conoce: Javier Nart |
| p62nartnombre_2 | Valor: Javier Nart |
| p61trampanombre_2 | Conoce: Francisco Sancho [Trampa] |
| p62trampanombre_2 | Valor: Francisco Sancho [Trampa] |
| p61vidalnombre_2 | Conoce: Alejo Vidal Quadras |
| p62vidalnombre_2 | Valor: Alejo Vidal Quadras |
| p61rajoynombre_2 | Conoce: Mariano Rajoy |
| p62rajoynombre_2 | Valor: Mariano Rajoy |
| p61rubalnombre_2 | Conoce: Alfredo Pérez Rubalcaba |
| p62rubalnombre_2 | Valor: Alfredo Pérez Rubalcaba |
| p61laranombre_2 | Conoce: Cayo Lara |
| p62laranombre_2 | Valor: Cayo Lara |
| p61dieznombre_2 | Conoce: Rosa Díez |
| p62dieznombre_2 | Valor: Rosa Díez |
| p61masnombre_2 | Conoce: Artur Mas |
| p62masnombre_2 | Valor: Artur Mas |
| p61urkullunombre_2 | Conoce: Iñigo Urkullu |
| p62urkullunombre_2 | Valor: Iñigo Urkullu |
| p61riveranombre_2 | Conoce: Albert Rivera |
| p62riveranombre_2 | Valor: Albert Rivera |
| p28_2 | Unificación europea: Entrevistado |
| p29_2 | Unificación europea: Gobierno español |
| p63a_2 | Participación: Manifestación |
| p63b_2 | Participación: Boicot |
| p63c_2 | Participación: Contactar con políticos |
| p63d_2 | Participación: Donar dinero para causa sociales |
| p63e_2 | Participación: Reunión política |
| p63f_2 | Participación: Colaborar con un grupo, movimiento sociales |
| p63g_2 | Participación: Firmar petición o manifiesto |
| p64_2 | Voto a las Europeas |
| p65_2 | A que partido o coalición votó |
| p66_2 | Cuando decidió |
| p67_2 | A que partido o coalición hubiera votado |
| p68_2 | Por qué no votó |
| p69a_2 | Conocimiento político: Suiza miembro UE |
| p69b_2 | Conocimiento político: La UE esta integrada por 28 miembros |
| p69c_2 | Conocimiento político: Cada país elige el Mismo números de diputados |
| p69d_2 | Conocimiento político: Ministro educación de España es Wert |
| p69e_2 | Conocimiento político: Una persona tiene que tener 25 años para presentarse a las elecciones |

| | |
|---------------|--|
| | generales españolas |
| p69f_2 | Conocimiento político: El congreso español tiene 525 diputados |
| t1e3a_2 | La transición española a la democracia fue un éxito |
| t1e3b_2 | La cultura y política españolas son muy diferentes de las de otros países europeos como Alemania o Reino Unido |
| t1e3c_2 | Las tradiciones españolas deben protegerse de la interferencia de la Unión Europea |
| t1e3d_2 | España debería prestar más atención a sus propios intereses en Europa y en el resto mundo |
| t1e3e_2 | Me alegro cuando los equipos españoles ganan competiciones deportivas |
| t1e3f_2 | En España hay demasiada burocracia |
| t2e3a_2 | Los mercados financieros pueden regularse mejor, si acaso, a nivel europeo que a nivel nacional |
| t2e3b_2 | La cultura y política europea es muy diferente de la de otros países como Rusia |
| t2e3c_2 | La integración europea fue importante para consolidar la paz en Europa tras 1945 |
| t2e3d_2 | Los europeos tienen una herencia y valores comunes, como la democracia y los derechos humanos |
| t2e3e_2 | El crimen organizado puede combatirse mejor a nivel europeo |
| t2e3f_2 | En Europa hay demasiada burocracia |
| t3e3_2 | Ayuda financieras y beneficios económicos de la pertenencia de España a la UE |
| t4e3_2 | Recortes en la política social y beneficios económicos de la pertenencia de España a la UE |
| p70_2 | Beneficios económicos de la pertenencia de España a la UE |
| p71_2 | Pertenencia de España en la UE |
| p72_2 | Pertenencia de España en la UE: beneficios Comunidad Autónoma que España sea miembro de la UE |
| p73_2 | Disponibles a sacrificios personales (impuestos) para ayudar otros países de la UE |
| p76_2 | Confianza social I: <i>trust</i> |
| p77_2 | Confianza social II: <i>fairness</i> |
| p78_2 | Confianza social III: <i>helpfulness</i> |
| p74_2 | Escala Linz Identidad nacional/europea |
| p75_2 | Escala Linz Identidad nacional/regional |
| p40a_2 | Identificado con: Pueblo o ciudad |
| p40b_2 | Identificado con: Comunidad Autónoma |
| p40c_2 | Identificado con: España |
| p40d_2 | Identificado con: Europa |
| soc10_2 | Situación laboral |
| soc11_2 | Sector de trabajo |
| soc12_2 | Ocupación principal |
| soc13_2 | Sector trabajo (último empleo) |
| soc14_2 | Ocupación principal (último empleo) |
| soc15_2 | Es usted la persona que más ingresos aporta al hogar |
| soc16_2 | (Si no) Situación laboral actual de la persona que más aporta al hogar |
| soc17_2 | Sector trabajo de la persona que más ingresos aporta a su hogar |
| soc18_2 | Ocupación principal actual |
| soc19_2 | Clase social percibida |
| soc23_2 | Domicilio |
| soc24_2 | Tiempo vivido en la población |
| panele_2 | Edad |
| panela_2 | Genero |
| panelr_2 | Edad (categorías) |
| panelb_2 | CCAA |
| paneld_2 | Habitat |
| panelf_2 | Clase social (NetQuest) |
| wave_2 | Participación en panel |
| estudios_2 | Nivel de estudios (NetQuest) |
| know_arias_2 | Conoce : Miguel Arias Cañete |
| know_valen_2 | Conoce : Elena Valenciano |
| know_meyer_2 | Conoce : Willy Meyer |
| know_igle_2 | Conoce : Pablo Iglesias |
| know_sosa_2 | Conoce : Francisco Sosa Wagner |
| know_tremos_2 | Conoce : Ramón Tremosa |
| know_terri_2 | Conoce : Josep María Terricabras |
| know_juaris_2 | Conoce : Josu Juaristi |
| know_sebas_2 | Conoce : Jordi Sebastián |
| know_rodri_2 | Conoce : Argimiro Rodríguez |
| know_nart_2 | Conoce : Javier Nart |
| know_trampa_2 | Conoce : Francisco Sancho [Trampa] |
| know_vidal_2 | Conoce : Alejo Vidal Quadras |

| | |
|-----------------|-----------------------------------|
| know rajoy 2 | Conoce : Mariano Rajoy |
| know rubal 2 | Conoce : Alfredo Pérez Rubalcaba |
| know diez 2 | Conoce : Rosa Diez |
| know lara 2 | Conoce : Cayo Lara |
| know mas 2 | Conoce : Artur Mas |
| know urkullu 2 | Conoce : Iñigo Urkullu |
| know rivera 2 | Conoce : Albert Rivera |
| valor arias 2 | Valora : Miguel Arias Cañete |
| valor valen 2 | Valora : Elena Valenciano |
| valor meyer 2 | Valora : Willy Meyer |
| valor igle 2 | Valora : Pablo Iglesias |
| valor sosa 2 | Valora : Francisco Sosa Wagner |
| valor tremos 2 | Valora : Ramón Tremosa |
| valor terri 2 | Valora : Josep María Terricabras |
| valor juaris 2 | Valora : Josu Juaristi |
| valor sebas 2 | Valora : Jordi Sebastiá |
| valor rodri 2 | Valora : Argimiro Rodríguez |
| valor nart 2 | Valora : Javier Nart |
| valor trampa 2 | Valora : Francisco Sancho[Trampa] |
| valor vidal 2 | Valora : Alejo Vidal Quadras |
| valor rajoy 2 | Valora : Mariano Rajoy |
| valor rubal 2 | Valora : Alfredo Pérez Rubalcaba |
| valor diaz 2 | Valora : Rosa Diez |
| valor lara 2 | Valora : Cayo Lara |
| valor mas 2 | Valora : Artur Mas |
| valor urkullu 2 | Valora : Iñigo Urkullu |
| valor rivera 2 | Valora : Albert Rivera |

B6. Cuestionario tercera ola diciembre-enero 2014-2015

B6.1 Definición de las variables

Las tablas B6.2 y B6.3 documentan el contenido de las variables de la tercera ola del CIUPANEL realizada en el otoño del 2014. Las tablas incluyen el número de la pregunta, la etiqueta de variable, el formato y categorías de cada variable. La última columna contiene información sobre saltos, las normas de codificación, etc. Por favor, utilizad las tablas, los diagramas de flujo en la sección B6.4, la lista de las variables en B6.5 el cuestionario simultáneamente durante la programación.

B6.2 Tipo y contenido de las variables

| Nombre | Etiqueta | Tipo | Valores | Categorías | Comentarios |
|--------|---|----------|--|---|--------------------------|
| p1_3 | Interés por la política | Numérica | 1 2 3 4 | Mucho Bastante Poco Nada | Preguntar a toda muestra |
| p79_3 | Sentimiento producido por la política | Numérica | 1 2 3 4 5 6 7 | Entusiasmo Compromiso Interés Indiferencia Aburrimiento Desconfianza Irritación | Preguntar a toda muestra |
| p2_3 | Interés por la Unión Europea | Numérica | 1 2 3 4 | Mucho Bastante Poco Nada | Preguntar a toda muestra |
| p3_3 | Nivel información sobre la Unión Europea | Numérica | 1 2 3 4 | Muy informado/a Bastante informado/a Poco informado/a Nada informado/a | Preguntar a toda muestra |
| p5_3 | Influencia decisiones de la Unión Europea | Numérica | 1 2 3 4 | Mucho Bastante Poco Nada | Preguntar a toda muestra |
| p4_3 | Confianza decisiones de la Unión Europea | Numérica | 1 2 3 4 | Mucha confianza Bastante confianza Poca confianza Ninguna confianza | Preguntar a toda muestra |
| p6_3 | Aprobación decisiones de la Unión Europea | Numérica | 1 2 | Aprueba No aprueba | Preguntar a toda muestra |
| p7a_3 | Confianza Parlamento Europeo | Numérica | 00 01 02 03 04 05 06 07 08 09 10 | No confío en absoluto Confío plenamente | Preguntar a toda muestra |
| p7b_3 | Confianza Comisión Europea | Numérica | 00 01 02 03 04 05 06 07 08 09 | No confío en absoluto | Preguntar a toda muestra |

| | | | | | |
|--------|--|----------|--|---|--------------------------|
| | | | 10 | Confío plenamente | |
| p7c_3 | Confianza Políticos Europeos | Numérica | 00 01 02 03 04 05 06 07 08 09 10 | No confío en absoluto Confío plenamente | Preguntar a toda muestra |
| p7d_3 | Confianza Partidos Políticos Europeos | Numérica | 00 01 02 03 04 05 06 07 08 09 10 | No confío en absoluto Confío plenamente | Preguntar a toda muestra |
| p8_3 | Satisfacción Democracia en la Unión Europea | Numérica | 1 2 3 4 | Muy satisfecho Bastante satisfecho Poco satisfecho Nada satisfecho | Preguntar a toda muestra |
| p80a_3 | Aspectos importantes en su vida: familia | Numérica | 1 2 3 4 | Nada importante Poco importante Bastante importante Muy importante | Preguntar a toda muestra |
| p80b_3 | Aspectos importantes en su vida: amigos | Numérica | 1 2 3 4 | Nada importante Poco importante Bastante importante Muy importante | Preguntar a toda muestra |
| p80c_3 | Aspectos importantes en su vida: tiempo libre | Numérica | 1 2 3 4 | Nada importante Poco importante Bastante importante Muy importante | Preguntar a toda muestra |
| p80d_3 | Aspectos importantes en su vida: política | Numérica | 1 2 3 4 | Nada importante Poco importante Bastante importante Muy importante | Preguntar a toda muestra |
| p80e_3 | Aspectos importantes en su vida: trabajo | Numérica | 1 2 3 4 | Nada importante Poco importante Bastante importante Muy importante | Preguntar a toda muestra |
| p80f_3 | Aspectos importantes en su vida: religión u otros aspectos morales | Numérica | 1 2 3 | Nada importante Poco importante Bastante importante | Preguntar a toda muestra |

| | | | | | |
|--------|--|----------|-----------------------|--|--------------------------|
| | | | 4 | Muy importante | |
| p15a_3 | La situación económica de su hogar (retro) | Numérica | 1 2 3 4 5 | Ha ido a mucho peor Ha ido un poco a peor Es igual Ha ido un poco a mejor Ha ido a mucho mejor | Preguntar a toda muestra |
| p15b_3 | La situación económica general de España (retro) | Numérica | 1 2 3 4 5 | Ha ido a mucho peor Ha ido un poco a peor Es igual Ha ido un poco a mejor Ha ido a mucho mejor | Preguntar a toda muestra |
| p17_3 | Situación económica España en el futuro | Numérica | 1 2 3 4 5 | Mucho mejor Algo mejor Igual Un poco peor Mucho peor | Preguntar a toda muestra |
| p18a_3 | Preocupado por: Pagar las facturas de su hogar | Numérica | 1 2 3 4 | Nada preocupado No muy preocupado Bastante preocupado Muy preocupado | Preguntar a toda muestra |
| p18b_3 | Preocupado por: Tener que reducir su nivel de vida | Numérica | 1 2 3 4 | Nada preocupado No muy preocupado Bastante preocupado Muy preocupado | Preguntar a toda muestra |
| p18c_3 | Preocupado por: Tener un trabajo | Numérica | 1 2 3 4 | Nada preocupado No muy preocupado Bastante preocupado Muy preocupado | Preguntar a toda muestra |
| p18d_3 | Preocupado por: Pagar préstamos del banco o pagar las letras de la hipoteca | Numérica | 1 2 3 4 | Nada preocupado No muy preocupado Bastante preocupado Muy preocupado | Preguntar a toda muestra |
| p81_3 | Opinión acerca de la justedad del sistema económico español | Numérica | 1 2 3 4 5 | Muy injusto Bastante injusto Ni justo ni injusto Bastante justo Muy justo | Preguntar a toda muestra |
| p82a_3 | La economía capitalista de libre iniciativa privada es el mejor sistema económico para nuestro país | Numérica | 1 2 | Sí No | Preguntar a toda muestra |
| p82b_3 | La economía capitalista de libre iniciativa privada permite que se estén solucionando los problemas económicos que tenemos planteados los ciudadanos | Numérica | 1 2 | Sí No | Preguntar a toda muestra |

| | | | | | |
|---------|--|----------|---|---|--|
| | de este país | | | | |
| p83a1_3 | I Grupo que tiene más influencia en España | Numérica | 1 2 3 4 5 6 7 8 9 10 | El gobierno Los empresarios Los sindicatos Los bancos y el sistema financiero Los partidos políticos Las patronales Las multinacionales Los medios de comunicación El Banco Central Europeo La Unión Europea | Preguntar a toda muestra Una sola respuesta Rotar de manera aleatoria las categorías |
| p83a2_3 | II Grupo que tiene más influencia en España | Numérica | 1 2 3 4 5 6 7 8 9 10 | El gobierno Los empresarios Los sindicatos Los bancos y el sistema financiero Los partidos políticos Las patronales Las multinacionales Los medios de comunicación El Banco Central Europeo La Unión Europea | Preguntar a toda muestra Una sola respuesta Rotar de manera aleatoria las categorías |
| p83b1_3 | I Grupo que debería tener más influencia en España | Numérica | 1 2 3 4 5 6 7 8 9 10 | El gobierno Los empresarios Los sindicatos Los bancos y el sistema financiero Los partidos políticos Las patronales Las multinacionales Los medios de comunicación El Banco Central Europeo La Unión Europea | Preguntar a toda muestra Una sola respuesta Rotar de manera aleatoria las categorías |
| p83b2_3 | II Grupo que debería tener más influencia en España | Numérica | 1 2 3 4 5 6 7 8 9 10 | El gobierno Los empresarios Los sindicatos Los bancos y el sistema financiero Los partidos políticos Las patronales Las multinacionales Los medios de comunicación El Banco Central Europeo La Unión Europea | Preguntar a toda muestra Una sola respuesta Rotar de manera aleatoria las categorías |
| p83c1_3 | I Grupo que debería tener menos influencia en España | Numérica | 1 2 3 4 5 6 7 8 9 10 | El gobierno Los empresarios Los sindicatos Los bancos y el sistema financiero Los partidos políticos Las patronales Las multinacionales Los medios de comunicación El Banco Central Europeo La Unión Europea | Preguntar a toda muestra Una sola respuesta Rotar de manera aleatoria las categorías |

| | | | | | |
|---------|---|----------|--|---|--|
| p83c2_3 | II Grupo que debería tener menos influencia en España | Númerica | 1 2 3 4 5 6 7 8 9 10 | El gobierno Los empresarios Los sindicatos Los bancos y el sistema financiero Los partidos políticos Las patronales Las multinacionales Los medios de comunicación El Banco Central Europeo La Unión Europea | Preguntar a toda muestra Una sola respuesta Rotar de manera aleatoria las categorías |
| p76_3 | Confianza social I: <i>trust</i> | Númerica | 00 01 02 03 04 05 06 07 08 09 10 | Nunca se es lo bastante prudente Se puede confiar en la mayoría de la gente | Preguntar a toda muestra |
| p77_3 | Confianza social II: <i>fairness</i> | Númerica | 00 01 02 03 04 05 06 07 08 09 10 | La mayoría de la gente intentaría aprovecharse de mi La mayoría de la gente sería honrada conmigo | Preguntar a toda muestra |
| p78_3 | Confianza social III: <i>helpfulness</i> | Númerica | 00 01 02 03 04 05 06 07 08 09 10 | La mayoría de las veces la gente mira por si misma La mayoría de la gente sería honrada conmigo | Preguntar a toda muestra |
| p84_3 | Eficacia política I | Númerica | 00 01 02 03 04 05 06 07 | No lo permite en absoluto | Preguntar a toda muestra |

| | | | | | |
|-------|-----------------------|----------|--|---|--------------------------|
| | | | 08 09 10 | Lo permite completamente | |
| p85_3 | Eficacia política II | Numérica | 00 01 02 03 04 05 06 07 08 09 10 | No se considera capaz en absoluto Se considera completamente capaz | Preguntar a toda muestra |
| p86_3 | Eficacia política III | Numérica | 00 01 02 03 04 05 06 07 08 09 10 | No lo permite en absoluto Lo permite completamente | Preguntar a toda muestra |
| p87_3 | Eficacia política IV | Numérica | 00 01 02 03 04 05 06 07 08 09 10 | No confío en absoluto Confío completamente | Preguntar a toda muestra |
| p88_3 | Eficacia política V | Numérica | 00 01 02 03 04 05 06 07 08 09 10 | Nada, en absoluto Completamente | Preguntar a toda muestra |
| p89_3 | Eficacia política VI | Numérica | 00 01 02 03 04 05 06 07 08 09 | Nada fácil | Preguntar a toda muestra |

| | | | | | |
|--------|---|----------|--|---|--------------------------|
| | | | 10 | Extremadamente fácil | |
| p19_3 | Satisfacción democracia en España | Numérica | 1 2 3 4 | Muy satisfecho Bastante satisfecho No muy satisfecho Nada satisfecho | Preguntar a toda muestra |
| p90_3 | Importancia de vivir en un país gobernado democráticamente | Numérica | 00 01 02 03 04 05 06 07 08 09 10 | Nada importante Extremadamente importante | Preguntar a toda muestra |
| p91_3 | Percepción del carácter democrático de España | Numérica | 00 01 02 03 04 05 06 07 08 09 10 | Nada democrático Completamente democrático | Preguntar a toda muestra |
| p92a_3 | La democracia es el mejor sistema político para nuestro país | Numérica | 1 2 | Sí No | Preguntar a toda muestra |
| p92b_3 | La democracia permite que se estén solucionando los problemas económicos que tenemos planteados los ciudadanos de este país | Numérica | 1 2 | Sí No | Preguntar a toda muestra |
| p93_3 | Opinión sobre democracia y otras alternativas Autoritarias | Numérica | 1 2 3 | La democracia siempre es preferible a cualquier otra forma de gobierno En algunas circunstancias un régimen autoritario es preferible a un sistema democrático A las gentes como Ud., da igual un gobierno que otro | Preguntar a toda muestra |
| p94a_3 | Número políticos involucrados corrupción | Numérica | 1 2 3 4 | Casi ninguno Unos pocos de ellos Bastante de ellos Casi todos ellos | Preguntar a toda muestra |
| p94b_3 | Número funcionarios administración del Estado involucrados corrupción | Numérica | 1 2 3 4 | Casi ninguno Unos pocos de ellos Bastante de ellos Casi todos ellos | Preguntar a toda muestra |
| p95_3 | Imparcialidad I: Frecuencia | Numérica | 1 | Casi nunca | Preguntar a |

| | | | | | |
|--------|--|----------|--|--|--------------------------|
| | con la que los funcionarios de la administración del Estado tratan justamente a la ciudadanía | | 2 3 4 | Ocasionalmente Con frecuencia Casi siempre | toda muestra |
| p96_3 | Imparcialidad II: El trato que la gente recibe de los funcionarios de la administración del Estado depende de las conexiones que se tenga con gente poderosa | Numérica | 1 2 3 4 | Casi nunca Ocasionalmente Con frecuencia Casi siempre | Preguntar a toda muestra |
| p97_3 | Imparcialidad III: imparcialidad de la justicia | Numérica | 1 2 3 4 | Casi nunca Ocasionalmente Con frecuencia Casi siempre | Preguntar a toda muestra |
| p98a_3 | Uso medios de comunicación: televisión, no por Internet | Numérica | 0 1 2 3 4 5 6 7 8 9 | Nada de tiempo Menos de ¼ hora De ¼ - a ½ hora De ½- a ¾ hora De ¾- a 1 hora De 1- a 1¼ hora De 1¼- a 1 ½ hora De 1 ½ - a 1 ¾ hora De 1 ¾- a 2 horas Más de dos horas | Preguntar a toda muestra |
| p98b_3 | Uso medios de comunicación: televisión por Internet | Numérica | 0 1 2 3 4 5 6 7 8 9 | Nada de tiempo Menos de ¼ hora De ¼ - a ½ hora De ½- a ¾ hora De ¾- a 1 hora De 1- a 1¼ hora De 1¼- a 1 ½ hora De 1 ½ - a 1 ¾ hora De 1 ¾- a 2 horas Más de dos horas | Preguntar a toda muestra |
| p98c_3 | Uso medios de comunicación: radio, no por Internet | Numérica | 0 1 2 3 4 5 6 7 8 9 | Nada de tiempo Menos de ¼ hora De ¼ - a ½ hora De ½- a ¾ hora De ¾- a 1 hora De 1- a 1¼ hora De 1¼- a 1 ½ hora De 1 ½ - a 1 ¾ hora De 1 ¾- a 2 horas Más de dos horas | Preguntar a toda muestra |
| p98d_3 | Uso medios de comunicación: radio por Internet | Numérica | 0 1 2 3 4 5 6 | Nada de tiempo Menos de ¼ hora De ¼ - a ½ hora De ½- a ¾ hora De ¾- a 1 hora De 1- a 1¼ hora De 1¼- a 1 ½ hora | Preguntar a toda muestra |

| | | | | | |
|--------|---|----------|--|--|--------------------------|
| | | | 7 8 9 | De 1 ½ - a 1 ¾ hora De 1 ¾- a 2 horas Más de dos horas | |
| p98e_3 | Uso medios de comunicación: periódico o revista | Numérica | 0 1 2 3 4 5 6 7 8 9 | Nada de tiempo Menos de ¼ hora De ¼ - a ½ hora De ½- a ¾ hora De ¾- a 1 hora De 1- a 1¼ hora De 1¼- a 1 ½ hora De 1 ½ - a 1 ¾ hora De 1 ¾- a 2 horas Más de dos horas | Preguntar a toda muestra |
| p98f_3 | Uso medios de comunicación: periódico o revista en Internet | Numérica | 0 1 2 3 4 5 6 7 8 9 | Nada de tiempo Menos de ¼ hora De ¼ - a ½ hora De ½- a ¾ hora De ¾- a 1 hora De 1- a 1¼ hora De 1¼- a 1 ½ hora De 1 ½ - a 1 ¾ hora De 1 ¾- a 2 horas Más de dos horas | Preguntar a toda muestra |
| p98g_3 | Uso medios de comunicación: blog en Internet | Numérica | 0 1 2 3 4 5 6 7 8 9 | Nada de tiempo Menos de ¼ hora De ¼ - a ½ hora De ½- a ¾ hora De ¾- a 1 hora De 1- a 1¼ hora De 1¼- a 1 ½ hora De 1 ½ - a 1 ¾ hora De 1 ¾- a 2 horas Más de dos horas | Preguntar a toda muestra |
| p98h_3 | Uso medios de comunicación: Twitter | Numérica | 0 1 2 3 4 5 6 7 8 9 | Nada de tiempo Menos de ¼ hora De ¼ - a ½ hora De ½- a ¾ hora De ¾- a 1 hora De 1- a 1¼ hora De 1¼- a 1 ½ hora De 1 ½ - a 1 ¾ hora De 1 ¾- a 2 horas Más de dos horas | Preguntar a toda muestra |
| p98i_3 | Uso medios de comunicación: redes sociales (Facebook o similar) | Numérica | 0 1 2 3 4 5 6 7 8 9 | Nada de tiempo Menos de ¼ hora De ¼ - a ½ hora De ½- a ¾ hora De ¾- a 1 hora De 1- a 1¼ hora De 1¼- a 1 ½ hora De 1 ½ - a 1 ¾ hora De 1 ¾- a 2 horas Más de dos horas | Preguntar a toda muestra |
| p63a_3 | Participación: Manifestaciones autorizadas | Numérica | 1 2 | Sí No | Preguntar a toda muestra |

| | | | | | |
|---------|---|----------|----------------------------|--|---|
| | | | 777 | Prefiero no contestar | |
| p63b_3 | Participación: Boicoteado productos | Numérica | 1 2 777 | Sí No Prefiero no contestar | Preguntar a toda muestra |
| p63c_3 | Participación: Contactado político/autoridad/funcionario | Numérica | 1 2 777 | Sí No Prefiero no contestar | Preguntar a toda muestra |
| p63f_3 | Participación: Colaborado partido político/plataforma acción ciudadana | Numérica | 1 2 777 | Sí No Prefiero no contestar | Preguntar a toda muestra |
| p63g_3 | Participación: Firmado petición | Numérica | 1 2 777 | Sí No Prefiero no contestar | Preguntar a toda muestra |
| p63h_3 | Participación: Colaborado con alguna otra organización /asociación | Numérica | 1 2 777 | Sí No Prefiero no contestar | Preguntar a toda muestra |
| p63i_3 | Participación: llevado/mostrado insignias/pegatinas campaña | Numérica | 1 2 777 | Sí No Prefiero no contestar | Preguntar a toda muestra |
| p63j_3 | Participación: Escrito en un blog sobre problemas políticos | Numérica | 1 2 777 | Sí No Prefiero no contestar | Preguntar a toda muestra |
| p63k_3 | Participación: Iniciado/unido a un grupo en Internet por objetivos sociales/políticos | Numérica | 1 2 777 | Sí No Prefiero no contestar | Preguntar a toda muestra |
| p100_3 | Discusión política o de actualidad con familiares/amigos | Numérica | 1 2 3 4 5 | Nunca Casi nunca A veces A menudo Siempre | Preguntar a toda muestra |
| p101_3 | Discusión política o de actualidad en un fórum de Internet | Numérica | 1 2 | Sí No | Preguntar a toda muestra Ir a la 101a_3 |
| p101a_3 | Frecuencia discusión política o de actualidad en un fórum Internet | Numérica | 1 2 3 4 5 6 | Menos de una vez al mes Una vez al mes Algunas veces al mes Una vez a la semana Muchas veces a la semana Todos los días | Preguntar sólo a quien contesta 1 ("Sí") a la p101_3 |
| p102_3 | Comentarios en blogs/artículos o mensajes en Internet sobre temas políticos o de actualidad | Numérica | 1 2 | Sí No | Preguntar a toda muestra Ir a la 102a_3 |
| p102a_3 | Frecuencia comentarios en blogs/artículos o mensajes en Internet sobre temas políticos | Numérica | 1 2 3 4 5 | Menos de una vez al mes Una vez al mes Algunas veces al mes Una vez a la semana Muchas veces a la semana | Preguntar sólo a quien contesta 1 ("Sí") a la p102_3 |

| | | | | | |
|-------------|--|----------|--|--|---|
| | | | 6 | Todos los días | |
| p103_3 | Envía/reenvía mensajes sobre temas políticos o de actualidad en Internet | Numérica | 1 2 | Sí No | Preguntar a toda muestra Ir a la 103a_3 |
| p103a_3 | Frecuencia discusión política en un fórum Internet | Numérica | 1 2 3 4 5 6 | Menos de una vez al mes Una vez al mes Algunas veces al mes Una vez a la semana Muchas veces a la semana Todos los días | Preguntar <u>sólo</u> a quien contesta 1 ("Sí") a la p103_3 |
| p11_3 | Gestión del gobierno del PP | Numérica | 1 2 3 4 5 | Muy buena Buena Regular Mala Muy mala | Preguntar a toda muestra |
| p12_3 | Actuación política del PSOE en la oposición | Numérica | 1 2 3 4 5 | Muy buena Buena Regular Mala Muy mala | Preguntar a toda muestra |
| p13_3 | Aprobación labor del Gobierno Español | Numérica | 1 2 | Aprueba No aprueba | Preguntar a toda muestra |
| p14_3 | Aprobación labor principal partido de la oposición | Numérica | 1 2 | Aprueba No aprueba | Preguntar a toda muestra |
| p21_3 | Colocación Izquierda/Derecha: Entrevistado | Numérica | 00 01 02 03 04 05 06 07 08 09 10 888 777 | Izquierda Derecha No sabe No contesta | Preguntar a toda muestra |
| p22_3 | Colocación Izquierda/Derecha: Gobierno de España | Numérica | 00 01 02 03 04 05 06 07 08 09 10 888 777 | Izquierda Derecha No sabe No contesta | Preguntar a toda muestra |
| p23asigla_3 | Colocación Izquierda/Derecha: PP (Partido Popular) | Numérica | 00 01 02 03 | Izquierda | De la p23a_3 a la p23q_3 de manera aleatoria |

| | | | | | |
|-------------|--|----------|---|---|---|
| | | | 04 05 06 07 08 09 10 888 777 999 | Derecha No sabe Prefiero no contestar No aplica | las siglas se sustituyen por los logos Preguntar a mitad muestra Los que no han sido seleccionados |
| p23bsigla_3 | Colocación Izquierda/Derecha: PSOE (Partido Socialista Obrero Español) | Numérica | 00 01 02 03 04 05 06 07 08 09 10 888 777 999 | Izquierda Derecha No sabe Prefiero no contestar No aplica | Preguntar a mitad muestra Los que no han sido seleccionados |
| p23csigla_3 | Colocación Izquierda/Derecha: IU (Izquierda (Unida) /ICV Iniciativa per Catalunya- Verds)- Anova | Numérica | 00 01 02 03 04 05 06 07 08 09 10 888 777 999 | Izquierda Derecha No sabe Prefiero no contestar No aplica | Preguntar a mitad muestra Los que no han sido seleccionados |
| p23dsigla_3 | Colocación Izquierda/Derecha: EAJ-PNV (Euzko Alderdi Jeltzalea- Partido Nacionalista Vasco) | Numérica | 00 01 02 03 04 05 06 07 08 09 10 888 777 999 | Izquierda Derecha No sabe Prefiero no contestar No aplica | Preguntar a mitad muestra Los que no han sido seleccionados |
| p23esigla_3 | Colocación Izquierda/Derecha: CiU (Convergència i Unió) | Numérica | 00 01 02 03 04 | Izquierda | Preguntar a mitad muestra |

| | | | | | |
|-------------|---|----------|---|---|--|
| | | | 05 06 07 08 09 10 888 777 999 | Derecha No sabe Prefiero no contestar No aplica | Los que no han sido seleccionados |
| p23fsigla_3 | Colocación Izquierda/Derecha: ERC (Esquerra Republica de Catalunya) | Numérica | 00 01 02 03 04 05 06 07 08 09 10 888 777 999 | Izquierda Derecha No sabe Prefiero no contestar No aplica | Preguntar a mitad muestra Los que no han sido seleccionados |
| p23gsigla_3 | Colocación Izquierda/Derecha: EH-Bildu (Euskal Herria-Bildu) | Numérica | 00 01 02 03 04 05 06 07 08 09 10 888 777 999 | Izquierda Derecha No sabe Prefiero no contestar No aplica | Preguntar a mitad muestra Los que no han sido seleccionados |
| p23hsigla_3 | Colocación Izquierda/Derecha: Vox | Numérica | 00 01 02 03 04 05 06 07 08 09 10 888 777 999 | Izquierda Derecha No sabe Prefiero no contestar No aplica | Preguntar a mitad muestra Los que no han sido seleccionados |
| p23isigla_3 | Colocación Izquierda/Derecha: Podemos | Numérica | 00 01 02 03 04 05 06 | Izquierda | Preguntar a mitad muestra |

| | | | | | |
|-------------|--|----------|---|---|--|
| | | | 07 08 09 10 888 777 999 | Derecha No sabe Prefiero no contestar No aplica | Los que no han sido seleccionados |
| p23jsigla_3 | Colocación Izquierda/Derecha: Compromís-Equo | Numérica | 00 01 02 03 04 05 06 07 08 09 10 888 777 999 | Izquierda Derecha No sabe Prefiero no contestar No aplica | Preguntar a mitad muestra Los que no han sido seleccionados |
| p23psigla_3 | Colocación Izquierda/Derecha: UPyD (Unión Progreso Democracia) | Numérica | 00 01 02 03 04 05 06 07 08 09 10 888 777 999 | Izquierda Derecha No sabe Prefiero no contestar No aplica | Preguntar a mitad muestra Los que no han sido seleccionados |
| p23ksigla_3 | Colocación Izquierda/Derecha: BNG (Bloque Nacionalista Galego) | Numérica | 00 01 02 03 04 05 06 07 08 09 10 888 777 999 | Izquierda Derecha No sabe Prefiero no contestar No aplica | Preguntar a mitad muestra Desde aquí solo en las respectivas CCAA 999: Los que no han sido seleccionados |
| p23lsigla_3 | Colocación Izquierda/Derecha: Compromiso x Galicia | Numérica | 00 01 02 03 04 05 06 | Izquierda | |

| | | | | | |
|-------------|--|----------|---|---|--|
| | | | 07 08 09 10 888 777 999 | Derecha No sabe Prefiero no contestar No aplica | |
| p23msigla_3 | Colocación Izquierda/Derecha: CHA (Chunta Araganosista) | Numérica | 00 01 02 03 04 05 06 07 08 09 10 888 777 999 | Izquierda Derecha No sabe Prefiero no contestar No aplica | |
| p23nsigla_3 | Colocación Izquierda/Derecha: FAC (Foro de Ciudadanos) | Numérica | 00 01 02 03 04 05 06 07 08 09 10 888 777 999 | Izquierda Derecha No sabe Prefiero no contestar No aplica | |
| p23osigla_3 | Colocación Izquierda/Derecha: Ciudadanos (Ciudadans) | Numérica | 00 01 02 03 04 05 06 07 08 09 10 888 777 999 | Izquierda Derecha No sabe Prefiero no contestar No aplica | |
| p23qsigla_3 | Colocación Izquierda/Derecha: CC (Coalición Canaria) | Numérica | 00 01 02 03 04 | Izquierda | |

| | | | | | |
|------------|---|----------|---|---|---|
| | | | 05 06 07 08 09 10 888 777 999 | Derecha No sabe Prefiero no contestar No aplica | |
| p23alogo_3 | Colocación Izquierda/Derecha: PP (Partido Popular) | Numérica | 00 01 02 03 04 05 06 07 08 09 10 888 777 999 | Izquierda Derecha No sabe Prefiero no contestar No aplica | Preguntar a mitad muestra Los que no han sido seleccionados |
| p23blogo_3 | Colocación Izquierda/Derecha: PSOE (Partido Socialista Obrero Español) | Numérica | 00 01 02 03 04 05 06 07 08 09 10 888 777 999 | Izquierda Derecha No sabe Prefiero no contestar No aplica | Preguntar a mitad muestra Los que no han sido seleccionados |
| p23clogo_3 | Colocación Izquierda/Derecha: IU (Izquierda Unida) /ICV (Iniciativa per Catalunya- Verds)- Anova | Numérica | 00 01 02 03 04 05 06 07 08 09 10 888 777 999 | Izquierda Derecha No sabe Prefiero no contestar No aplica | Preguntar a mitad muestra Los que no han sido seleccionados |
| p23dlogo_3 | Colocación Izquierda/Derecha: EAJ-PNV (Euzko Alderdi Jeltzalea- Partido Nacionalista Vasco) | Numérica | 00 01 02 03 04 05 06 07 08 | Izquierda | Preguntar a mitad muestra |

| | | | | | |
|------------|--|----------|---|---|--|
| | | | 10 888 777 999 | Derecha No sabe Prefiero no contestar No aplica | Los que no han sido seleccionados |
| p23ilogo_3 | Colocación Izquierda/Derecha: Podemos | Numérica | 00 01 02 03 04 05 06 07 08 09 10 888 777 999 | Izquierda Derecha No sabe Prefiero no contestar No aplica | Preguntar a mitad muestra Los que no han sido seleccionados |
| p23jlogo_3 | Colocación Izquierda/Derecha: Compromís-Equo | Numérica | 00 01 02 03 04 05 06 07 08 09 10 888 777 999 | Izquierda Derecha No sabe Prefiero no contestar No aplica | Preguntar a mitad muestra Los que no han sido seleccionados |
| p23plogo_3 | Colocación Izquierda/Derecha: UPyD (Unión Progreso Democracia) | Numérica | 00 01 02 03 04 05 06 07 08 09 10 888 777 999 | Izquierda Derecha No sabe Prefiero no contestar No aplica | Preguntar a mitad muestra Los que no han sido seleccionados |
| p23klogo_3 | Colocación Izquierda/Derecha: BNG (Bloque Nacionalista Galego) | Numérica | 00 01 02 03 04 05 06 07 | Izquierda | Preguntar a la otra mitad muestra Desde aquí solo en las respectivas CCAA |

| | | | | | |
|------------|---|----------|---|---|--|
| | | | 08 09 10 888 777 999 | Derecha No sabe Prefiero no contestar No aplica | 999: Los que no han sido seleccionados |
| p23llogo_3 | Colocación Izquierda/Derecha: Compromiso x Galicia | Numérica | 00 01 02 03 04 05 06 07 08 09 10 888 777 999 | Izquierda Derecha No sabe Prefiero no contestar No aplica | |
| p23mlogo_3 | Colocación Izquierda/Derecha: CHA (Chunta Araganosista) | Numérica | 00 01 02 03 04 05 06 07 08 09 10 888 777 999 | Izquierda Derecha No sabe Prefiero no contestar No aplica | |
| p23nlogo_3 | Colocación Izquierda/Derecha: FAC (Foro de Ciudadanos) | Numérica | 00 01 02 03 04 05 06 07 08 09 10 888 777 999 | Izquierda Derecha No sabe Prefiero no contestar No aplica | |
| p23ologo_3 | Colocación Izquierda/Derecha: Ciudadanos (Ciudadans) | Numérica | 00 01 02 03 04 05 06 07 08 09 10 | Izquierda Derecha | |

| | | | | | |
|---|--|----------|---|---|--|
| batería de preguntas con siglas y luego con logo. | | | 04 06 07 08 09 11 12 13 21 22 30 31 32 33 40 00 999 | Verds)- Anova (Irmandade Nacionalista) UPyD (Unión Progreso y Democracia) CiU (Convergencia i Unió) EAJ-PNV (Euzko Alderdi Jeltzalea-Partido Nacionalista Vasco) CC (Coalición Canaria) Compromiso por Galicia ERC (Esquerra Republicana de Catalunya) EH-Bildu (Euskal Herria-Bildu) BNG (Bloque Nacionalista Galego) Compromís-Equo CHA (Chunta Aragonesista) FAC (Foro de Ciudadanos) Ciudadanos (Ciutadans) Vox Podemos Otros, especificar No, no se considera próximo a ningún partido No se aplica | Ir a p26_3 A todos los que no han sido seleccionados por la p24_3 |
| p25_3 | Nivel proximidad | Numérica | 1 2 3 999 | Muy próximo Bastante próximo Simplemente un simpatizante No se aplica | Preguntar a todos menos a los que han respondido 00 en la p24_3 o p24_3 A todos los que contestaron 00 a la p24_3 y p24_3 |
| p26_3 | Cercanía a un partido | Numérica | 1 2 999 | Si No No se aplica | Ir a la p27logo_3 o p27sigla_3 Ir a la p60a_3 A todos los que contestaron a la p24_3 y p24_3 diferente de 00 |
| p27sigla_3 *En la base de datos aparece primero la batería de preguntas con siglas y luego | Cercano a algún partido (sigla partidos) | Numérica | 01 | PP (Partido Popular) | Preguntar a la mitad de la muestra los que han contestado 1 en la p26_3 |

| | | | | | |
|--|---|----------|---|--|---|
| con logo. | | | 02 03 04 06 07 08 09 11 12 13 21 22 31 32 33 40 999 | PSOE (Partido Socialista Obrero Español) IU (Izquierda Unida) /ICV (Iniciativa per Catalunya- Verds)- Anova (Irmandade Nacionalista) UPyD (Unión Progreso y Democracia) CiU (Convergencia i Unió) EAJ-PNV (Euzko Alderdi Jeltzalea-Partido Nacionalista Vasco) CC (Coalición Canaria) Compromiso por Galicia ERC (Esquerra Republicana de Catalunya) EH-Bildu (Euskal Herria-Bildu) BNG (Bloque Nacionalista Galego) Compromís-Equo CHA (Chunta Aragonesista) Ciudadanos (Ciutadans) Vox Podemos Otro, especificar No aplica | Los que no han sido seleccionados |
| p27logo_3 *En la base de datos aparece primero la batería de preguntas con siglas y luego con logo. | Cercano a algún partido (logo partidos) | Numérica | 01 02 03 04 06 07 08 09 11 12 13 21 22 31 32 | PP (Partido Popular) PSOE (Partido Socialista Obrero Español) IU (Izquierda Unida) /ICV (Iniciativa per Catalunya-Verds)- Anova (Irmandade Nacionalista) UPyD (Unión Progreso y Democracia) CiU (Convergencia i Unió) EAJ-PNV (Euzko Alderdi Jeltzalea-Partido Nacionalista Vasco) CC (Coalición Canaria) Compromiso por Galicia ERC (Esquerra Republicana de Catalunya) EH-Bildu (Euskal Herria-Bildu) BNG (Bloque Nacionalista Galego) Compromís-Equo CHA (Chunta Aragonesista) Ciudadanos (Ciutadans) Vox | Preguntar a la mitad de la muestra los que han contestado 1 en la p26_3 |

| | | | | | |
|--------|------------------------------------|----------|--|--|---|
| | | | 33 40 999 | Podemos Otros, especificar No se aplica | A todos los que no han sido seleccionados por la p24_3 |
| p25b_3 | Nivel cercanía | Numérica | 1 2 3 999 | Muy cercano Bastante cercano Simplemente un simpatizante No se aplica | Preguntar a todos los que han contestado a la p27_3 y p27_3 Excepto los que han contestado 00 |
| p60a_3 | Confianza Parlamento Español | Numérica | 00 01 02 03 04 05 06 07 08 09 10 | No confío en absoluto Confío plenamente | Preguntar a toda muestra |
| p60b_3 | Confianza Gobierno Español | Numérica | 00 01 02 03 04 05 06 07 08 09 10 | No confío en absoluto Confío plenamente | Preguntar a toda muestra |
| p60c_3 | Confianza Sistema Judicial Español | Numérica | 00 01 02 03 04 05 06 07 08 09 10 | No confío en absoluto Confío plenamente | Preguntar a toda muestra |
| p60d_3 | Confianza Políticos en España | Numérica | 00 01 02 03 04 05 06 07 08 09 10 | No confío en absoluto Confío plenamente | Preguntar a toda muestra |
| p60e_3 | Confianza Partidos Políticos en | Numérica | 00 01 | No confío en absoluto | Preguntar a toda muestra |

| | | | | | |
|--------|--|----------|--|--|--------------------------|
| | España | | 02 03 04 05 06 07 08 09 10 | Confío plenamente | |
| p60f_3 | Confianza Policía en España | Numérica | 00 01 02 03 04 05 06 07 08 09 10 | No confío en absoluto Confío plenamente | Preguntar a toda muestra |
| p60g_3 | Confianza Sindicatos | Numérica | 00 01 02 03 04 05 06 07 08 09 10 | No confío en absoluto Confío plenamente | Preguntar a toda muestra |
| p60h_3 | Confianza Bancos | Numérica | 00 01 02 03 04 05 06 07 08 09 10 | No confío en absoluto Confío plenamente | Preguntar a toda muestra |
| p60i_3 | Confianza Organizaciones Empresariales | Numérica | 00 01 02 03 04 05 06 07 08 09 10 | No confío en absoluto Confío plenamente | Preguntar a toda muestra |

| | | | | | |
|---------|--|----------|---|--|--|
| p43_3 | Satisfacción estado de salud | Numérica | 00 01 02 03 04 05 06 07 08 09 10 | Completamente insatisfecho Completamente satisfecho | Preguntar a toda la muestra |
| p104_3 | Satisfacción principal actividad en que emplea su tiempo actualmente | Numérica | 00 01 02 03 04 05 06 07 08 09 10 | Completamente insatisfecho Completamente satisfecho | Preguntar a toda la muestra |
| p44_3 | Satisfacción por la vida | Numérica | 00 01 02 03 04 05 06 07 08 09 10 | Completamente insatisfecho Completamente satisfecho | Preguntar a toda la muestra |
| p105_3 | Participación actividades sociales (comparado personas con su edad) | Numérica | 1 2 3 4 5 | Mucho más que la mayoría Más que la mayoría Lo mismo que la mayoría Menos que la mayoría Mucho menos que la mayoría | Preguntar a toda la muestra |
| p106a_3 | Sentimiento: votantes PP | Numérica | 00 01 02 03 04 05 06 07 08 09 10 888 | Sentimientos desfavorables Ni desfavorables ni favorables Sentimientos favorables No sabe | Preguntar a toda la muestra Rotar de manera aleatoria el orden las preguntas de 106a_3 a 106l_3 |
| p106b_3 | Sentimiento: votantes | Numérica | 00 | Sentimientos | |

| | | | | | |
|---------|-------------------------------|----------|---|--|--|
| | PSOE | | 01 02 03 04 05 06 07 08 09 10 888 | desfavorables Ni desfavorables ni favorables Sentimientos favorables No sabe | |
| p106e_3 | Sentimiento: votantes IU | Numérica | 00 01 02 03 04 05 06 07 08 09 10 888 | Sentimientos desfavorables Ni desfavorables ni favorables Sentimientos favorables No sabe | |
| p106d_3 | Sentimiento: votantes Podemos | Numérica | 00 01 02 03 04 05 06 07 08 09 10 888 | Sentimientos desfavorables Ni desfavorables ni favorables Sentimientos favorables No sabe | |
| p106e_3 | Sentimiento: votantes CiU | Numérica | 00 01 02 03 04 05 06 07 08 09 10 888 | Sentimientos desfavorables Ni desfavorables ni favorables Sentimientos favorables No sabe | |
| p106f_3 | Sentimiento: votantes PNV | Numérica | 00 | Sentimientos desfavorables | |

| | | | | | |
|---------|-----------------------------|----------|---|--|--|
| | | | 01 02 03 04 05 06 07 08 09 10 888 | Ni desfavorables ni favorables Sentimientos favorables No sabe | |
| p106g_3 | Sentimiento: los vascos | Numérica | 00 01 02 03 04 05 06 07 08 09 10 888 | Sentimientos desfavorables Sentimientos favorables No sabe | |
| p106h_3 | Sentimiento: los catalanes | Numérica | 00 01 02 03 04 05 06 07 08 09 10 888 | Sentimientos desfavorables Sentimientos favorables No sabe | |
| p106i_3 | Sentimiento: los madrileños | Numérica | 00 01 02 03 04 05 06 07 08 09 10 888 | Sentimientos desfavorables Sentimientos favorables No sabe | |
| p106l_3 | Sentimiento: los andaluces | Numérica | 00 | Sentimientos desfavorables | |

| | | | | | |
|---------|--|----------|---|--|---|
| | | | 01 02 03 04 05 06 07 08 09 10 888 | Ni desfavorables ni favorables Sentimientos favorables No sabe | |
| p107a_3 | Reacción si su hijo/a se casara con un simpatizante del PP | Numérica | 1 2 3 888 | No me molestaría para nada Me molestaría de alguna manera Me molestaría mucho No sé | Preguntar a toda la muestra Rotar de manera aleatoria el orden de las preguntas de p107a_3 a p107l_3 |
| p107b_3 | Reacción si su hijo/a se casara con un simpatizante del PSOE | Numérica | 1 2 3 888 | No me molestaría para nada Me molestaría de alguna manera Me molestaría mucho No sé | |
| p107c_3 | Reacción si su hijo/a se casara con un simpatizante de IU | Numérica | 1 2 3 888 | No me molestaría para nada Me molestaría de alguna manera Me molestaría mucho No sé | |
| p107d_3 | Reacción si su hijo/a se casara con un simpatizante de CiU | Numérica | 1 2 3 888 | No me molestaría para nada Me molestaría de alguna manera Me molestaría mucho No sé | |
| p107e_3 | Reacción si su hijo/a se casara con un simpatizante de Podemos | Numérica | 1 2 3 888 | No me molestaría para nada Me molestaría de alguna manera Me molestaría mucho No sé | |
| p107f_3 | Reacción si su hijo/a se casara con un simpatizante del PNV | Numérica | 1 2 3 | No me molestaría para nada Me molestaría de alguna manera Me molestaría mucho | |

| | | | 888 | No sé | |
|------------|--|----------|-----|----------------|--|
| p108a_1_3 | Adjetivos para personas del PP: Patrióticos | Numérica | 0 | No lo menciona | Preguntar a toda la muestra Rotadas de manera aleatoria |
| | | | 1 | Lo menciona | |
| p108a_2_3 | Adjetivos para personas del PP: De mente cerrada | Numérica | 0 | No lo menciona | |
| | | | 1 | Lo menciona | |
| p108a_3_3 | Adjetivos para personas del PP: Inteligentes | Numérica | 0 | No lo menciona | |
| | | | 1 | Lo menciona | |
| p108a_4_3 | Adjetivos para personas del PP: Hipócritas | Numérica | 0 | No lo menciona | |
| | | | 1 | Lo menciona | |
| p108a_5_3 | Adjetivos para personas del PP: Honestos | Numérica | 0 | No lo menciona | |
| | | | 1 | Lo menciona | |
| p108a_6_3 | Adjetivos para personas del PP: Egoístas | Numérica | 0 | No lo menciona | |
| | | | 1 | Lo menciona | |
| p108a_7_3 | Adjetivos para personas del PP: Generosos | Numérica | 0 | No lo menciona | |
| | | | 1 | Lo menciona | |
| p108a_8_3 | Adjetivos para personas del PP: De mente abierta | Numérica | 0 | No lo menciona | |
| | | | 1 | Lo menciona | |
| p108a_9_3 | Adjetivos para personas del PP: Malas personas | Numérica | 0 | No lo menciona | |
| | | | 1 | Lo menciona | |
| p108a_10_3 | Adjetivos para personas del PP: Ninguna de las anteriores | Numérica | 0 | No lo menciona | |
| | | | 1 | Lo menciona | |
| p108b_1_3 | Adjetivos para personas del PSOE: Malas personas | Numérica | 0 | No lo menciona | Preguntar a toda la muestra Rotadas de manera aleatoria |
| | | | 1 | Lo menciona | |
| p108b_2_3 | Adjetivos para personas del PSOE: De mente cerrada | Numérica | 0 | No lo menciona | |
| | | | 1 | Lo menciona | |
| p108b_3_3 | Adjetivos para personas del PSOE: Generosos | Numérica | 0 | No lo menciona | |
| | | | 1 | Lo menciona | |
| p108b_4_3 | Adjetivos para personas del PSOE: Egoístas | Numérica | 0 | No lo menciona | |
| | | | 1 | Lo menciona | |
| p108b_5_3 | Adjetivos para personas del PSOE: Honestos | Numérica | 0 | No lo menciona | |
| | | | 1 | Lo menciona | |
| p108b_6_3 | Adjetivos para personas del PSOE: Hipócritas | Numérica | 0 | No lo menciona | |
| | | | 1 | Lo menciona | |
| p108b_7_3 | Adjetivos para personas del PSOE: Inteligentes | Numérica | 0 | No lo menciona | |
| | | | 1 | Lo menciona | |
| p108b_8_3 | Adjetivos para personas del PSOE: De mente abierta | Numérica | 0 | No lo menciona | |
| | | | 1 | Lo menciona | |
| p108b_9_3 | Adjetivos para personas del PSOE: Patrióticos | Numérica | 0 | No lo menciona | |
| | | | 1 | Lo menciona | |
| p108b_10_3 | Adjetivos para personas del PSOE: Ninguna de las anteriores | Numérica | 0 | No lo menciona | |
| | | | 1 | Lo menciona | |
| p108c_1_3 | Adjetivos para personas de | Numérica | 0 | No lo menciona | Preguntar a |

| | | | | | | |
|------------|---|----------|---|----------------|-----------------------------|-----------------------------|
| | IU: Patrióticos | | 1 | Lo menciona | toda la muestra | |
| p108c_2_3 | Adjetivos para personas de IU: De mente cerrada | Numérica | 0 | No lo menciona | | |
| | | | 1 | Lo menciona | | |
| p108c_3_3 | Adjetivos para personas de IU: Inteligentes | Numérica | 0 | No lo menciona | | |
| | | | 1 | Lo menciona | | |
| p108c_4_3 | Adjetivos para personas de IU: Hipócritas | Numérica | 0 | No lo menciona | | |
| | | | 1 | Lo menciona | | |
| p108c_5_3 | Adjetivos para personas de IU: Honestos | Numérica | 0 | No lo menciona | | |
| | | | 1 | Lo menciona | | |
| p108c_6_3 | Adjetivos para personas de IU: Egoístas | Numérica | 0 | No lo menciona | | |
| | | | 1 | Lo menciona | | |
| p108c_7_3 | Adjetivos para personas de IU: Generosos | Numérica | 0 | No lo menciona | Rotadas de manera aleatoria | |
| | | | 1 | Lo menciona | | |
| p108c_8_3 | Adjetivos para personas de IU: De mente abierta | Numérica | 0 | No lo menciona | | |
| | | | 1 | Lo menciona | | |
| p108c_9_3 | Adjetivos para personas de IU: Malas personas | Numérica | 0 | No lo menciona | | |
| | | | 1 | Lo menciona | | |
| p108c_10_3 | Adjetivos para personas de IU: Ninguna de las anteriores | Numérica | 0 | No lo menciona | | |
| | | | 1 | Lo menciona | | |
| p108d_1_3 | Adjetivos para personas de Podemos: Malas personas | Numérica | 0 | No lo menciona | | Preguntar a toda la muestra |
| | | | 1 | Lo menciona | | |
| p108d_2_3 | Adjetivos para personas de Podemos: De mente cerrada | Numérica | 0 | No lo menciona | | |
| | | | 1 | Lo menciona | | |
| p108d_3_3 | Adjetivos para personas de Podemos: Generosos | Numérica | 0 | No lo menciona | | |
| | | | 1 | Lo menciona | | |
| p108d_4_3 | Adjetivos para personas de Podemos: Egoístas | Numérica | 0 | No lo menciona | | |
| | | | 1 | Lo menciona | | |
| p108d_5_3 | Adjetivos para personas de Podemos: Honestos | Numérica | 0 | No lo menciona | | |
| | | | 1 | Lo menciona | | |
| p108d_6_3 | Adjetivos para personas de Podemos: Hipócritas | Numérica | 0 | No lo menciona | Rotadas de manera aleatoria | |
| | | | 1 | Lo menciona | | |
| p108d_7_3 | Adjetivos para personas de Podemos: Inteligentes | Numérica | 0 | No lo menciona | | |
| | | | 1 | Lo menciona | | |
| p108d_8_3 | Adjetivos para personas de Podemos: De mente abierta | Numérica | 0 | No lo menciona | | |
| | | | 1 | Lo menciona | | |
| p108d_9_3 | Adjetivos para personas de Podemos: Patrióticos | Numérica | 0 | No lo menciona | | |
| | | | 1 | Lo menciona | | |
| p108d_10_3 | Adjetivos para personas de Podemos: Ninguna de las anteriores | Numérica | 0 | No lo menciona | | |
| | | | 1 | Lo menciona | | |
| p108e_1_3 | Adjetivos para personas de CiU: Patrióticos | Numérica | 0 | No lo menciona | Preguntar a toda la muestra | |
| | | | 1 | Lo menciona | | |
| p108e_2_3 | Adjetivos para personas | Numérica | 0 | No lo menciona | toda la muestra | |

| | | | | | | |
|------------|--|----------|--|-----------------------------------|-----------------------------|-----------------------------|
| | de CiU: De mente cerrada | | 1 | Lo menciona | | |
| p108e_3_3 | Adjetivos para personas de de CiU: Inteligentes | Numérica | 0 | No lo menciona | Rotadas de manera aleatoria | |
| p108e_4_3 | Adjetivos para personas de de CiU: Hipócritas | Numérica | 0 | No lo menciona | | |
| p108e_5_3 | Adjetivos para personas de de CiU: Honestos | Numérica | 0 | No lo menciona | | |
| p108e_6_3 | Adjetivos para personas de de CiU: Egoístas | Numérica | 0 | No lo menciona | | |
| p108e_7_3 | Adjetivos para personas de de CiU: Generosos | Numérica | 0 | No lo menciona | | |
| p108e_8_3 | Adjetivos para personas de de CiU: De mente abierta | Numérica | 0 | No lo menciona | | |
| p108e_9_3 | Adjetivos para personas de de CiU: Malas personas | Numérica | 0 | No lo menciona | | |
| p108e_10_3 | Adjetivos para personas de de CiU: Ninguna de las anteriores | Numérica | 0 | No lo menciona | | |
| p108f_1_3 | Adjetivos para personas del del PNV: Malas personas | Numérica | 0 | No lo menciona | | Preguntar a toda la muestra |
| p108f_2_3 | Adjetivos para personas del del PNV: De mente cerrada | Numérica | 0 | No lo menciona | | |
| p108f_3_3 | Adjetivos para personas del del PNV: Generosos | Numérica | 0 | No lo menciona | | |
| p108f_4_3 | Adjetivos para personas del del PNV: Egoístas | Numérica | 0 | No lo menciona | | |
| p108f_5_3 | Adjetivos para personas del del PNV: Honestos | Numérica | 0 | No lo menciona | | |
| p108f_6_3 | Adjetivos para personas del del PNV: Hipócritas | Numérica | 0 | No lo menciona | | |
| p108f_7_3 | Adjetivos para personas del del PNV: Inteligentes | Numérica | 0 | No lo menciona | | |
| p108f_8_3 | Adjetivos para personas del del PNV: De mente abierta | Numérica | 0 | No lo menciona | | |
| p108f_9_3 | Adjetivos para personas del del PNV: Patrióticos | Numérica | 0 | No lo menciona | | |
| p108f_10_3 | Adjetivos para personas del del PNV: Ninguna de las anteriores | Numérica | 0 | No lo menciona | | |
| p31_3 | Probabilidad voto elecciones generales | Numérica | 00 01 02 03 04 05 06 | Con toda seguridad no irá a votar | Preguntar a toda muestra | |

| | | | | | |
|--------|--|----------|---|--|--------------------------|
| | | | 07 08 09 10 | Con toda seguridad irá a votar | |
| p32a_3 | Probabilidad de voto: PP (Partido Popular) | Numérica | 00 01 02 03 04 05 06 07 08 09 10 888 | Nada Probable Muy Probable No sabe | Preguntar a toda muestra |
| p32b_3 | Probabilidad de voto: PSOE (Partido Socialista Obrero Español) | Numérica | 00 01 02 03 04 05 06 07 08 09 10 888 | Nada Probable Muy Probable No sabe | Preguntar a toda muestra |
| p32c_3 | Probabilidad de voto: IU (Izquierda Unida) / ICV (Iniciativa per Catalunya - Verds) – Anova (Irmandade Nacionalista) | Numérica | 00 01 02 03 04 05 06 07 08 09 10 888 | Nada Probable Muy Probable No sabe | Preguntar a toda muestra |
| p32d_3 | Probabilidad de voto: EAJ-PNV (Euzko Alderdi Jeltzalea-Partido Nacionalista Vasco) | Numérica | 00 01 02 03 04 05 06 07 08 09 10 888 | Nada Probable Muy Probable No sabe | Preguntar a toda muestra |
| p32e_3 | Probabilidad de voto: CiU (Convergència i Unió) | Numérica | 00 01 02 | Nada Probable | Preguntar a toda muestra |

| | | | | | |
|--------|---|----------|---|--|--------------------------|
| | | | 03 04 05 06 07 08 09 10 888 | Muy Probable No sabe | |
| p32f_3 | Probabilidad de voto: ERC (Esquerra Republica de Catalunya) | Numérica | 00 01 02 03 04 05 06 07 08 09 10 888 | Nada Probable Muy Probable No sabe | Preguntar a toda muestra |
| p32g_3 | Probabilidad de voto: EH-Bildu (Euskal Herria – Bildu) | Numérica | 00 01 02 03 04 05 06 07 08 09 10 888 | Nada Probable Muy Probable No sabe | Preguntar a toda muestra |
| p32h_3 | Probabilidad de voto: Vox | Numérica | 00 01 02 03 04 05 06 07 08 09 10 888 | Nada Probable Muy Probable No sabe | Preguntar a toda muestra |
| p32i_3 | Probabilidad de voto: Podemos | Numérica | 00 01 02 03 04 05 06 07 08 09 10 888 | Nada Probable Muy Probable No sabe | Preguntar a toda muestra |

| | | | | | |
|--------|--|----------|--|--|--|
| p32j_3 | Probabilidad de voto: Compromís - Equo | Numérica | 00 01 02 03 04 05 06 07 08 09 10 888 | Nada Probable Muy Probable No sabe | Preguntar a toda muestra |
| p32k_3 | Probabilidad de voto: BNG (Bloque Nacionalista Gallego) | Numérica | 00 01 02 03 04 05 06 07 08 09 10 888 999 | Nada Probable Muy Probable No sabe No se aplica | Sólo se ha preguntado en Galicia. |
| p32l_3 | Probabilidad de voto: Compromiso por Galicia | Numérica | 00 01 02 03 04 05 06 07 08 09 10 888 999 | Nada Probable Muy Probable No sabe No se aplica | Preguntar solo en las respectivas CCAA |
| p32m_3 | Probabilidad de voto: CHA (Chunta Aragonesista) | Numérica | 00 01 02 03 04 05 06 07 08 09 10 888 999 | Nada Probable Muy Probable No sabe No se aplica | |
| p32n_3 | Probabilidad de voto: FAC (Foro de Ciudadanos) | Numérica | 00 01 02 | Nada Probable | |

| | | | | | |
|--------|---|----------|--|--|---|
| | | | 03 04 05 06 07 08 09 10 888 999 | Muy Probable No sabe No se aplica | |
| p32o_3 | Probabilidad de voto: Ciudadanos (Ciutadans) | Numérica | 00 01 02 03 04 05 06 07 08 09 10 888 999 | Nada Probable Muy Probable No sabe No se aplica | |
| p32p_3 | Probabilidad de voto: UPyD (Unión Progreso y Democracia) | Numérica | 00 01 02 03 04 05 06 07 08 09 10 888 | Nada Probable Muy Probable No sabe | |
| p32q_3 | Probabilidad de voto: CC (Coalición Canaria) | Numérica | 00 01 02 03 04 05 06 07 08 09 10 888 999 | Nada Probable Muy probable No sabe No se aplica | Sólo se ha preguntado en Canarias |
| p37_3 | Intención de voto Elecciones Generales | Numérica | 01 02 03 04 05 06 07 | PP (Partido Popular) PSOE (Partido Socialista Obrero Español IU (Izquierda Unida)/ICV (Iniciativa per Catalunya- Verds) UPyD (Unión Progreso y Democracia) CiU (Convergencia i Unió) CC (Coalición Canaria) ERC (Esquerra Republicana de | Preguntar a toda muestra |

| | | | | | |
|------------|------------------------------|----------|-----|---|------------------------------|
| | | | 08 | Catalunya) | |
| | | | 09 | BNG (Bloque Nacionalista Galego) | |
| | | | 10 | PNV (Partido Nacionalista Vasco) | |
| | | | 11 | Compromis-Equo | |
| | | | 12 | FAC (Foro de Ciudadanos) | |
| | | | 13 | Podemos | |
| | | | 14 | Amaiur | |
| | | | 15 | Geroa-Bai | |
| | | | 40 | UPN (Unión del Pueblo Navarro) | |
| | | | 41 | Otro (especificar)_____ | |
| | | | 42 | Voto nulo | Ir a la p110_3 |
| | | | 43 | En Blanco | Ir a la p110_3 |
| | | | 888 | Abstención | Ir a la p110_3 |
| | | | 777 | No sé | Ir a la p110_3 |
| | | | | No contesta | Ir a la p110_3 |
| p110_3 | Simpatía/cercanía | Numérica | 01 | PP (Partido Popular) | Preguntar <u>sólo</u> |
| | | | 02 | PSOE (Partido Socialista Obrero Español) | a quienes han contestado 41, |
| | | | 03 | IU (Izquierda Unida)/ICV (Iniciativa per Catalunya-Verds) | 42, |
| | | | 04 | UPyD (Unión Progreso y Democracia) | 43, 999 o 888 |
| | | | 05 | CiU (Convergencia i Unió) | en la p109_3 |
| | | | 06 | CC (Coalición Canaria) | |
| | | | 07 | ERC (Esquerra Republicana de Catalunya) | |
| | | | 08 | BNG (Bloque Nacionalista Galego) | |
| | | | 10 | Compromis-Equo | |
| | | | 11 | FAC (Foro de Ciudadanos) | |
| | | | 12 | Podemos | |
| | | | 13 | Amaiur | |
| | | | 40 | Otro (especificar)_____ | |
| | | | 888 | No sé | |
| | | | 777 | No contesta | |
| wave_3 | Participación en el panel | Numérica | 0 | No | Cargada de panel |
| | | | 1 | Si | |
| estudios_3 | Nivel de estudios (NetQuest) | Numérica | 1 | sin estudios | Cargada de panel |
| | | | 2 | Educación Primaria (hasta los 12 años) | |
| | | | 3 | Primera etapa de Educación Secundaria (hasta los 14 años) | |
| | | | 4 | Segunda etapa de Educación Secundaria / Bachillerato antiguo / FP | |
| | | | 5 | Grado Medio / BUP / COU / ESO | |
| | | | 6 | Formación Profesional de Grado Superior / Bachillerato | |
| | | | | Educación superior / | |

| | | | | Diplomaturas / Licenciaturas / Masters / Doctorados | |
|----------|-------------------------|----------|---|--|------------------|
| panele_3 | Edad | Númérica | | | Cargada de panel |
| panela_3 | Genero | Númérica | 1 2 | Hombre Mujer | Cargada de panel |
| panelr_3 | Edad (categorías) | Númérica | 1 2 3 4 5 6 | 0 - 17 18 - 24 25 - 34 35 - 44 45 - 54 >= 55 | Cargada de panel |
| panelb_3 | CCAA | Númérica | 1 2 3 4 5 6 7 8 9 10 11 12 13 14 15 16 17 | ANDALUCÍA ARAGÓN ASTURIAS, PRINCIPADO DE BALEARS, ILLES CANARIAS CANTABRIA CASTILLA Y LEÓN CASTILLA - LA MANCHA CATALUÑA COMUNITAT VALENCIANA EXTREMADURA GALICIA MADRID, COMUNIDAD DE MURCIA, REGIÓN DE NAVARRA, COMUNIDAD FORAL DE PAÍS VASCO LA RIOJA | Cargada de panel |
| paneld_3 | Habitat | Númérica | 1 2 3 | menos de 50000 de 50000 a 200000 mas de 200000 | Cargada de panel |
| panelf_3 | Clase social (NetQuest) | Númérica | 1 2 3 4 5 | alta media-alta media media-baja baja | Cargada de panel |

B6.3 Nuevas variables creadas a partir de las originales

| | | | | | |
|-----------|---|----------|--|--|--|
| ub_pp_3 | Colocación Izquierda / Derecha: PP (Partido Popular) | Numérica | 00 01 02 03 04 05 06 07 08 09 10 888 777 | Izquierda Derecha No sabe Prefiero no contestar | Creada a partir de la fusión entre p23asigla_3 y p23alogo_3 |
| ub_psoe_3 | Colocación Izquierda / Derecha: PSOE (Partido Socialista Obrero Español) | Numérica | 00 01 02 03 04 05 06 07 08 09 10 888 777 | Izquierda Derecha No sabe Prefiero no contestar | Creada a partir de la Fusión entre p23bsigla_3 y p23blogo_3 |
| ub_iu_3 | Colocación Izquierda / Derecha: IU (Izquierda Unida) / ICV (Iniciativa per Catalunya – Verds) Anova (Irmandade Nacionalista) | Numérica | 00 01 02 03 04 05 06 07 08 09 10 888 777 | Izquierda Derecha No sabe Prefiero no contestar | Creada a partir de la fusión entre p23csigla_3 y p23clogo_3 |
| ub_pnv_3 | Colocación Izquierda / Derecha: EAJ - PNV (Euzko Alderdi Jeltzalea - Partido Nacionalista Vasco) | Numérica | 00 01 02 03 04 05 06 07 08 09 10 888 777 | Izquierda Derecha No sabe Prefiero no contestar | Creada a partir de la fusión entre p23dsigla_3 y p23dlogo_3 |
| ub_ciu_3 | Colocación Izquierda / Derecha: CiU (Convergencia i Unió) | Numérica | 00 01 02 03 04 05 06 07 08 09 10 888 | Izquierda Derecha No sabe | Creada a partir de la fusión entre p23esigla_3 y p23elogo_3 |

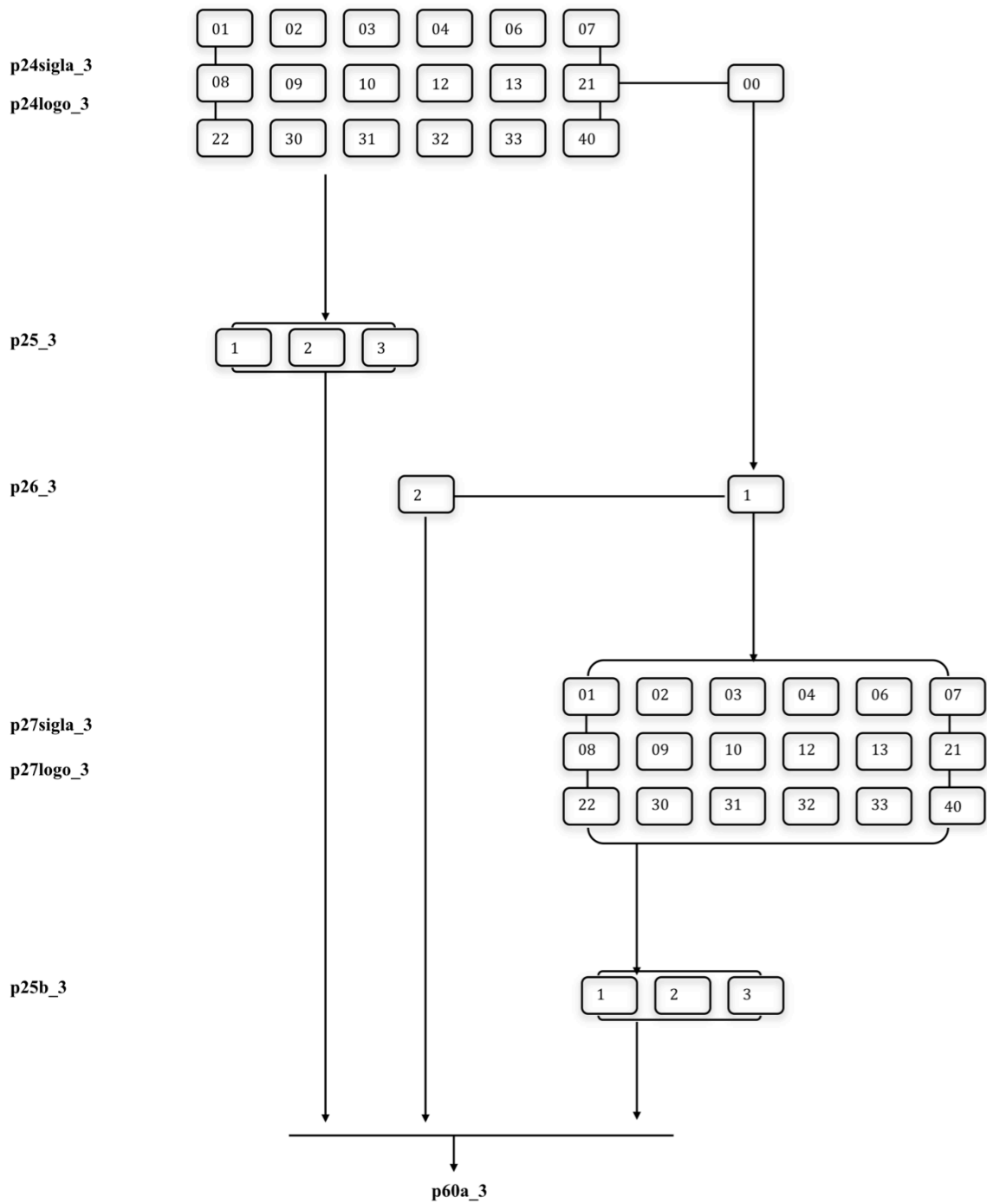
| | | | | | |
|--------------|---|----------|--|--|--|
| | | | 777 | Prefiero no contestar | |
| ub_erc_3 | Colocación Izquierda / Derecha: ERC (Esquerra Republicana de i Catalunya) | Numérica | 00 01 02 03 04 05 06 07 08 09 10 888 777 | Izquierda Derecha No sabe Prefiero no contestar | Creada a partir de la fusión entre p23fsigla_3 y p23flogo_3 |
| ub_bildu_3 | Colocación Izquierda / Derecha: EH - Bildu (Euskal Herria - Bildu) | Numérica | 00 01 02 03 04 05 06 07 08 09 10 888 777 | Izquierda Derecha No sabe Prefiero no contestar | Creada a partir de la fusión entre p23gsigla_3 y p23glogo_3 |
| ub_vox_3 | Colocación Izquierda / Derecha: Vox | Numérica | 00 01 02 03 04 05 06 07 08 09 10 888 777 | Izquierda Derecha No sabe Prefiero no contestar | Creada a partir de la fusión entre p23hsigla_3 y p23hlogo_3 |
| ub_podemos_3 | Colocación Izquierda / Derecha: Podemos | Numérica | 00 01 02 03 04 05 06 07 08 09 10 888 777 | Izquierda Derecha No sabe Prefiero no contestar | Creada a partir de la fusión entre p23isigla_3 y p23ilogo_3 |
| ub_equo_3 | Colocación Izquierda / Derecha: Compromís - Equo | Numérica | 00 01 02 03 04 05 06 07 08 09 10 888 777 | Izquierda Derecha No sabe Prefiero no contestar | Creada a partir de la fusión entre p23jsigla_3 y p23jlogo_3 |
| ub_bng_3 | Colocación | Numérica | 00 | Izquierda | Creada a |

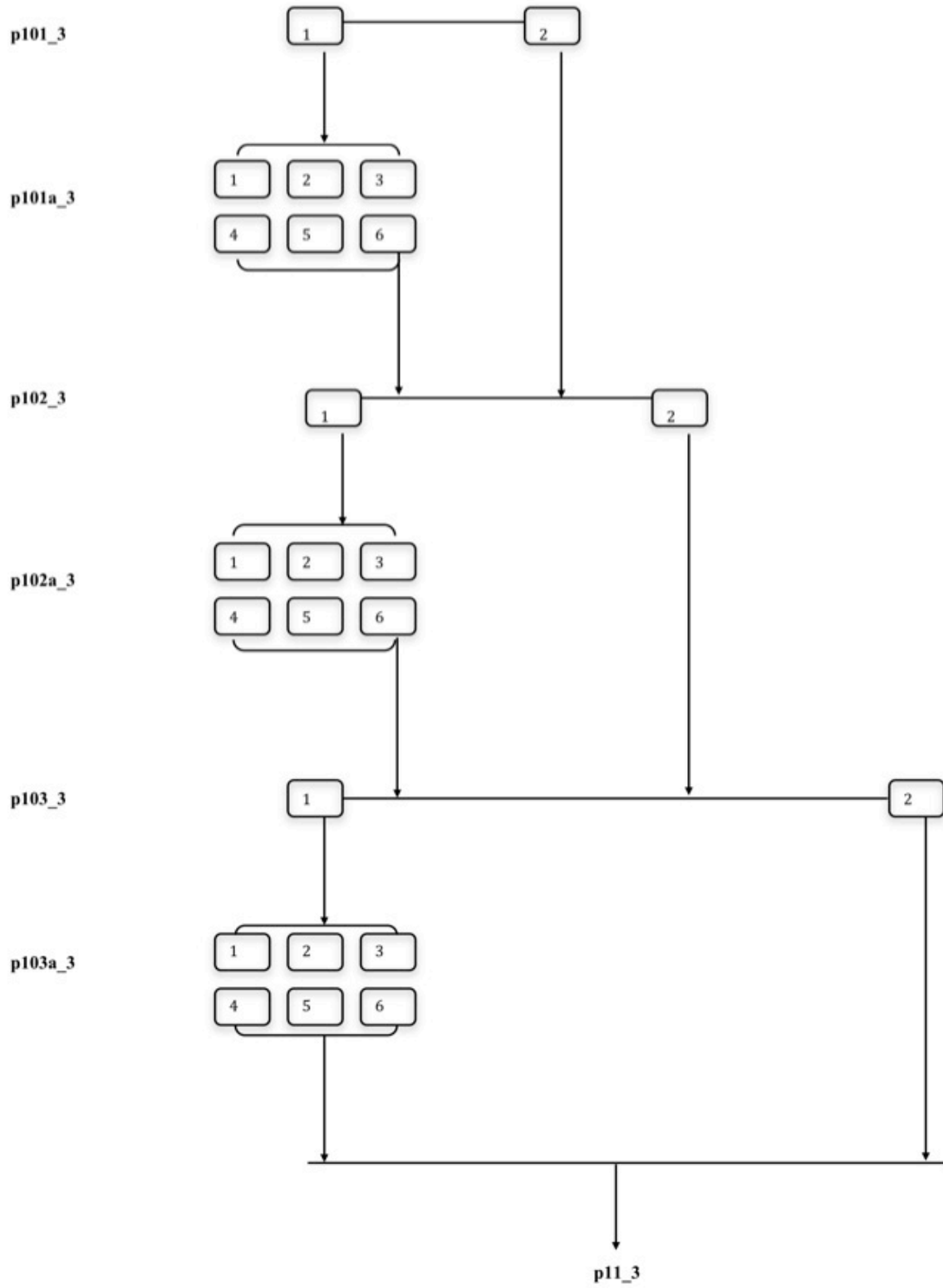
| | | | | | |
|----------------|--|----------|---|---|--|
| | Izquierda / Derecha: BNG (Bloque Nacionalista Galego) | | 01 02 03 04 05 06 07 08 09 10 888 777 999 | Derecha No sabe Prefiero no contestar No aplica | partir de la fusión entre p23ksigla_3 y p23klogo_3 |
| ub_comprgal_3 | Colocación Izquierda / Derecha: Compromiso por Galicia | Numérica | 00 01 02 03 04 05 06 07 08 09 10 888 777 999 | Izquierda Derecha No sabe Prefiero no contestar No aplica | Creada a partir de la fusión entre p23lsigla_3 y p23llogo_3 |
| ub_cha_3 | Colocación Izquierda / Derecha: CHA (Chunta Aragonesista) | Numérica | 00 01 02 03 04 05 06 07 08 09 10 888 777 999 | Izquierda Derecha No sabe Prefiero no contestar No aplica | Creada a partir de la fusión entre p23msigla_3 y p23mlogo_3 |
| ub_fac_3 | Colocación Izquierda / Derecha: FAC (Foro de Ciudadanos) | Numérica | 00 01 02 03 04 05 06 07 08 09 10 888 777 999 | Izquierda Derecha No sabe Prefiero no contestar No aplica | Creada a partir de la fusión entre p23nsigla_3 y p23nlogo_3 |
| ub_ciudadans_3 | Colocación Izquierda / Derecha: Ciudadanos (Ciudadans) | Numérica | 00 01 02 03 04 05 06 07 08 09 10 888 | Izquierda Derecha No sabe | Creada a partir de la fusión entre p23osigla_3 y p23ologo_3 |

| | | | | | |
|--------------|---|----------|--|--|--|
| | | | 777 999 | Prefiero no contestar No aplica | |
| ub_cc_3 | Colocación Izquierda / Derecha: CC (Coalición Canaria) | Númerica | 00 01 02 03 04 05 06 07 08 09 10 888 777 999 | Izquierda Derecha No sabe Prefiero no contestar No aplica | Creada a partir de la fusión entre p23qsigla_3 y p23qlogo_3 |
| ub_upyd_3 | Colocación Izquierda / Derecha: UPyd (Unión Progreso y Democracia) | Númerica | 00 01 02 03 04 05 06 07 08 09 10 888 777 | Izquierda Derecha No sabe Prefiero no contestar | Creada a partir de la fusión entre p23psigla_3 y p23plogo_3 |
| proximidad_3 | Próximo a algún partido | Númerica | 01 02 03 04 06 07 08 09 11 12 13 21 22 30 31 32 33 40 00 | PP (Partido Popular) PSOE (Partido Socialista Obrero Español) IU (Izquierda Unida) /ICV (Iniciativa per Catalunya – Verds) Anova (Irmandade Nacionalista) UPyD (Unión Progreso y Democracia) CiU (Convergencia i Unió) EAJ-PNV (Euzko Alderdi Jeltzalea-Partido Nacionalista Vasco) CC (Coalición Canaria) Compromiso por Galicia ERC (Esquerra Republicana de Catalunya) EH-Bildu (Euskal Herria- Bildu) BNG (Bloque Nacionalista Galego) Compromís-Equo CHA (Chunta Aragonesista) FAC (Foro de Ciudadanos) Ciudadanos (Ciutadans) Vox Podemos Otros, especificar No, no se considera próximo a ningún partido | Creada a partir de la fusión entre p24sigla_3 y p24logo_3 |
| cercania_3 | Cercano a algún partido | Númerica | 01 02 | PP (Partido Popular) PSOE (Partido Socialista | Creada a partir de la |

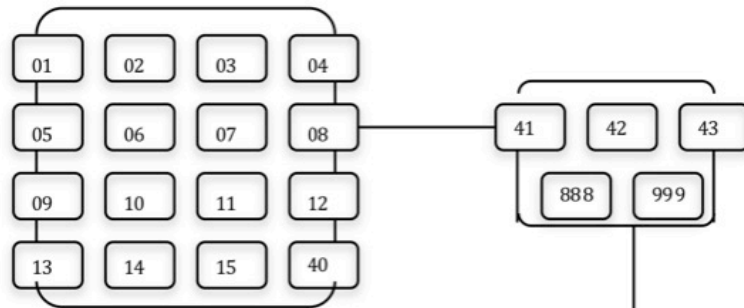
| | | | | | |
|--|--|--|-----|--|--|
| | | | 03 | Obrero Español IU (Izquierda Unida) /ICV (Iniciativa per Catalunya – Verds) | fusión entre p27sigla_3 y p27logo_3 |
| | | | 04 | Anova (Irmandade Nacionalista) | |
| | | | 06 | UPyD (Unión Progreso y Democracia) | |
| | | | 07 | CiU (Convergencia i Unió) | |
| | | | 08 | EAJ-PNV (Euzko Alderdi Jeltzalea-Partido Nacionalista Vasco) | |
| | | | 09 | CC (Coalición Canaria) | |
| | | | 11 | Compromiso por Galicia | |
| | | | 12 | ERC (Esquerra Republicana de Catalunya) | |
| | | | 13 | EH-Bildu (Euskal Herria- Bildu) | |
| | | | 21 | BNG (Bloque Nacionalista Galego) | |
| | | | 22 | Compromís-Equo | |
| | | | 31 | CHA (Chunta Aragonesista) | |
| | | | 32 | Ciudadanos (Ciutadans) | |
| | | | 33 | Vox | |
| | | | 40 | Podemos | |
| | | | 999 | Otros, especificar No aplica | |

B6.4 Preguntas filtro y diagramas de flujo

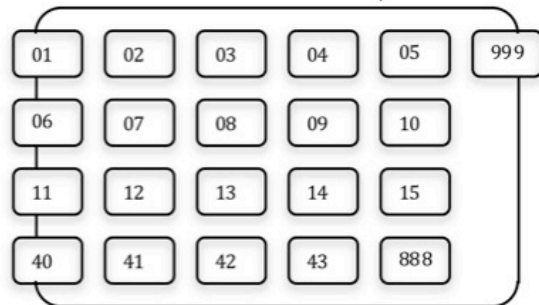




p109_3



p110_3



B6.5 Lista de las variables en la base de datos

| Nombre | Etiqueta |
|-------------|---|
| startTime_3 | Fecha de comienzo de la entrevista |
| endTime_3 | Fecha de finalización de la entrevista |
| duration_3 | Duración de la entrevista (minutos) |
| p1_3 | Interés por la política |
| p79_3 | Sentimiento producido por la política |
| p2_3 | Interés por la Unión Europea |
| p3_3 | Nivel información sobre la Unión Europea |
| p5_3 | Influencia decisiones de la Unión Europea |
| p4_3 | Confianza decisiones de la Unión Europea |
| p6_3 | Aprobación decisiones de la Unión Europea |
| p7a_3 | Confianza Parlamento Europeo |
| p7b_3 | Confianza Comisión Europea |
| p7c_3 | Confianza Políticos Europeos |
| p7d_3 | Confianza Partidos Políticos Europeos |
| p8_3 | Satisfacción Democracia en la Unión Europea |
| p80a_3 | Aspectos importantes en su vida: familia |
| p80b_3 | Aspectos importantes en su vida: amigos |
| p80c_3 | Aspectos importantes en su vida: tiempo libre |
| p80d_3 | Aspectos importantes en su vida: política |
| p80e_3 | Aspectos importantes en su vida: trabajo |
| p80f_3 | Aspectos importantes en su vida: religión u otros aspectos morales |
| p15a_3 | La situación económica de su hogar (retro) |
| p15b_3 | La situación económica general de España (retro) |
| p17_3 | Situación económica España en el futuro |
| p18a_3 | Preocupado por: Pagar las facturas de su hogar |
| p18b_3 | Preocupado por: Tener que reducir su nivel de vida |
| p18c_3 | Preocupado por: Tener un trabajo |
| p18d_3 | Preocupado por: Pagar préstamos del banco o pagar las letras de la hipoteca |
| p81_3 | Opinión acerca de la justedad del sistema económico español |
| p82a_3 | La economía capitalista de libre iniciativa privada es el mejor sistema económico para nuestro país |
| p82b_3 | La economía capitalista de libre iniciativa privada permite que se estén solucionando los problemas económicos que tenemos planteados los ciudadanos de este país |
| p83a1_3 | I Grupo que tiene más influencia en España |
| p83a2_3 | II Grupo que tiene más influencia en España |
| p83b1_3 | I Grupo que debería tener más influencia en España |
| p83b2_3 | II Grupo que debería tener más influencia en España |
| p83c1_3 | I Grupo que debería tener menos influencia en España |
| p83c2_3 | II Grupo que debería tener menos influencia en España |
| p76_3 | Confianza social I: <i>trust</i> |
| p77_3 | Confianza social II: <i>fairness</i> |
| p78_3 | Confianza social III: <i>helpfulness</i> |
| p84_3 | Eficacia política I |
| p85_3 | Eficacia política II |
| p86_3 | Eficacia política III |
| p87_3 | Eficacia política IV |
| p88_3 | Eficacia política V |
| p89_3 | Eficacia política VI |
| p19_3 | Satisfacción democracia en España |
| p90_3 | Importancia de vivir en un país gobernado democráticamente |
| p91_3 | Percepción del carácter democrático de España |
| p92a_3 | La democracia es el mejor sistema político para nuestro país |
| p92b_3 | La democracia permite que se estén solucionando los problemas económicos que tenemos planteados los ciudadanos de este país |
| p93_3 | Opinión sobre democracia y otras alternativas autoritarias |
| p94a_3 | Número políticos involucrados corrupción |
| p94b_3 | Número funcionarios administración del Estado involucrados corrupción |
| p95_3 | Imparcialidad I: Frecuencia con la que los funcionarios de la administración del Estado tratan justamente a la ciudadanía |
| p96_3 | Imparcialidad II: El trato que la gente recibe de los funcionarios de la administración del Estado depende |

| | |
|-------------|--|
| | de las conexiones que se tenga con gente poderosa |
| p97_3 | Imparcialidad III: imparcialidad de la justicia |
| p98a_3 | Uso medios de comunicación: televisión, no por Internet |
| p98b_3 | Uso medios de comunicación: televisión por Internet |
| p98c_3 | Uso medios de comunicación: radio, no por Internet |
| p98d_3 | Uso medios de comunicación: radio por Internet |
| p98e_3 | Uso medios de comunicación: periódico o revista |
| p98f_3 | Uso medios de comunicación: periódico o revista en la red |
| p98g_3 | Uso medios de comunicación: blog en Internet |
| p98h_3 | Uso medios de comunicación: Twitter |
| p98i_3 | Uso medios de comunicación: redes sociales (Facebook o similar) |
| p63a_3 | Participación: Manifestaciones autorizadas |
| p63b_3 | Participación: Boicoteado productos |
| p63c_3 | Participación: Contactado político/autoridad/funcionario |
| p63f_3 | Participación: Colaborado partido político/plataforma acción ciudadana |
| p63g_3 | Participación: Firmado petición |
| p63h_3 | Participación: Colaborado con alguna otra organización /asociación |
| p63i_3 | Participación: Llevado/mostrado insignias/pegatinas campaña |
| p63j_3 | Participación: Escrito en un blog sobre problemas políticos |
| p63k_3 | Participación: Iniciado/unido a un grupo en la red por objetivos sociales/políticos |
| p100_3 | Discusión política o de actualidad con familiares/amigos |
| p101_3 | Discusión política o de actualidad en un fórum Internet |
| p101a_3 | Frecuencia discusión política en un fórum Internet |
| p102_3 | Comentarios en blogs/artículos o mensajes en Internet sobre temas políticos |
| p102a_3 | Frecuencia comentarios en blogs/artículos o mensajes en Internet sobre temas políticos |
| p103_3 | Envía/reenvía mensajes sobre temas políticos en Internet |
| p103a_3 | Frecuencia discusión política en un fórum Internet |
| p11_3 | Gestión del gobierno del PP |
| p12_3 | Actuación política del PSOE en la oposición |
| p13_3 | Aprobación labor del Gobierno Español |
| p14_3 | Aprobación labor principal partido de la oposición |
| p21_3 | Colocación Izquierda/Derecha: Entrevistado |
| p22_3 | Colocación Izquierda/Derecha: Gobierno de España |
| p23asigla_3 | Colocación Izquierda/Derecha: PP (Partido Popular) |
| p23bsigla_3 | Colocación Izquierda/Derecha: PSOE (Partido Socialista Obrero Español) |
| p23csigla_3 | Colocación Izquierda/Derecha: IU (Izquierda (Unida) /ICV Iniciativa per Catalunya- Verds)- Anova |
| p23dsigla_3 | Colocación Izquierda/Derecha: EAJ-PNV (Euzko Alderdi Jeltzalea-Partido Nacionalista Vasco) |
| p23esigla_3 | Colocación Izquierda/Derecha: CiU (Convergència i Unió) |
| p23fsigla_3 | Colocación Izquierda/Derecha: ERC (Esquerra Republica de Catalunya) |
| p23gsigla_3 | Colocación Izquierda/Derecha: EH-Bildu (Euskal Herria-Bildu) |
| p23hsigla_3 | Colocación Izquierda/Derecha: Vox |
| p23isigla_3 | Colocación Izquierda/Derecha: Podemos |
| p23jsigla_3 | Colocación Izquierda/Derecha: Compromís-Equo |
| p23psigla_3 | Colocación Izquierda/Derecha: UPyD (Unión Progreso y Democracia) |
| p23ksigla_3 | Colocación Izquierda/Derecha: BNG (Bloque Nacionalista Galego) |
| p23lsigla_3 | Colocación Izquierda/Derecha: Compromiso x Galicia |
| p23msigla_3 | Colocación Izquierda/Derecha: CHA (Chunta Araganosista) |
| p23nsigla_3 | Colocación Izquierda/Derecha: FAC (Foro de Ciudadanos) |
| p23osigla_3 | Colocación Izquierda/Derecha: Ciudadanos (Ciutadans) |
| p23qsigla_3 | Colocación Izquierda/Derecha: CC (Coalición Canaria) |
| p23alogo_3 | Colocación Izquierda/Derecha: PP (Partido Popular) |
| p23blog_3 | Colocación Izquierda/Derecha: PSOE (Partido Socialista Obrero Español) |
| p23clogo_3 | Colocación Izquierda/Derecha: IU (Izquierda Unida) /ICV (Iniciativa per Catalunya- Verds)- Anova |
| p23dlogo_3 | Colocación Izquierda/Derecha: EAJ-PNV (Euzko Alderdi Jeltzalea-Partido Nacionalista Vasco) |
| p23elogo_3 | Colocación Izquierda/Derecha: CiU (Convergència i Unió) |
| p23flogo_3 | Colocación Izquierda/Derecha: ERC (Esquerra Republica de Catalunya) |
| p23glogo_3 | Colocación Izquierda/Derecha: EH-Bildu (Euskal Herria-Bildu) |
| p23hlogo_3 | Colocación Izquierda/Derecha: Vox |
| p23ilogo_3 | Colocación Izquierda/Derecha: Podemos |
| p23jlogo_3 | Colocación Izquierda/Derecha: Compromís-Equo |
| p23plogo_3 | Colocación Izquierda/Derecha: UPyD (Unión Progreso Democracia) |
| p23klogo_3 | Colocación Izquierda/Derecha: BNG (Bloque Nacionalista Galego) |
| p23llogo_3 | Colocación Izquierda/Derecha: Compromiso x Galicia |

| | |
|-------------|--|
| p23mlogo 3 | Colocación Izquierda/Derecha: CHA (Chunta Araganesista) |
| p23nlogo 3 | Colocación Izquierda/Derecha: FAC (Foro de Ciudadanos) |
| p23ologo 3 | Colocación Izquierda/Derecha: Ciudadanos (Ciudadanos) |
| p23qllogo 3 | Colocación Izquierda/Derecha: CC (Coalición Canaria) |
| p24sigla 3 | Próximo a algún partido (sigla partidos) |
| p24logo 3 | Próximo a algún partido (logo partidos) |
| p25 3 | Nivel proximidad |
| p26 3 | Cercanía a un partido |
| p27sigla 3 | Cercano a algún partido (sigla partidos) |
| p27logo 3 | Cercano a algún partido (logo partidos) |
| p25b 3 | Nivel cercanía |
| p60a 3 | Confianza Parlamento Español |
| p60b 3 | Confianza Gobierno Español |
| p60c 3 | Confianza Sistema Judicial Español |
| p60d 3 | Confianza Políticos en España |
| p60e 3 | Confianza Partidos Políticos en España |
| p60f 3 | Confianza Policía en España |
| p60g 3 | Confianza Sindicatos |
| p60h 3 | Confianza Bancos |
| p60i 3 | Confianza Organizaciones Empresariales |
| p43 3 | Satisfacción estado de salud |
| p104 3 | Satisfacción principal actividad en que emplea su tiempo actualmente |
| p44 3 | Satisfacción por la vida |
| p105 3 | Participación actividades sociales (comparado personas con su edad) |
| p106a 3 | Sentimiento: votantes PP |
| p106b 3 | Sentimiento: votantes PSOE |
| p106c 3 | Sentimiento: votantes IU |
| p106d 3 | Sentimiento: votantes Podemos |
| p106e 3 | Sentimiento: votantes CiU |
| p106f 3 | Sentimiento: votantes PNV |
| p106g 3 | Sentimiento: los vascos |
| p106h 3 | Sentimiento: los catalanes |
| p106i 3 | Sentimiento: los madrileños |
| p106l 3 | Sentimiento: los andaluces |
| p107a 3 | Reacción si su hijo/a se casara con un simpatizante del PP |
| p107b 3 | Reacción si su hijo/a se casara con un simpatizante del PSOE |
| p107c 3 | Reacción si su hijo/a se casara con un simpatizante de IU |
| p107d 3 | Reacción si su hijo/a se casara con un simpatizante de CiU |
| p107e 3 | Reacción si su hijo/a se casara con un simpatizante de Podemos |
| p107f 3 | Reacción si su hijo/a se casara con un simpatizante del PNV |
| p108a 1 3 | Adjetivos para personas del PP: Patrióticos |
| p108a 2 3 | Adjetivos para personas del PP: De mente cerrada |
| p108a 3 3 | Adjetivos para personas del PP: Inteligentes |
| p108a 4 3 | Adjetivos para personas del PP: Hipócritas |
| p108a 5 3 | Adjetivos para personas del PP: Honestos |
| p108a 6 3 | Adjetivos para personas del PP: Egoístas |
| p108a 7 3 | Adjetivos para personas del PP: Generosos |
| p108a 8 3 | Adjetivos para personas del PP: De mente abierta |
| p108a 9 3 | Adjetivos para personas del PP: Malas personas |
| p108a 10 3 | Adjetivos para personas del PP: Ninguna de las anteriores |
| p108b 1 3 | Adjetivos para personas del PSOE: Malas personas |
| p108b 2 3 | Adjetivos para personas del PSOE: De mente cerrada |
| p108b 3 3 | Adjetivos para personas del PSOE: Generosos |
| p108b 4 3 | Adjetivos para personas del PSOE: Egoístas |
| p108b 5 3 | Adjetivos para personas del PSOE: Honestos |
| p108b 6 3 | Adjetivos para personas del PSOE: Hipócritas |
| p108b 7 3 | Adjetivos para personas del PSOE: Inteligentes |
| p108b 8 3 | Adjetivos para personas del PSOE: De mente abierta |
| p108b 9 3 | Adjetivos para personas del PSOE: Patrióticos |
| p108b 10 3 | Adjetivos para personas del PSOE: Ninguna de las anteriores |
| p108c 1 3 | Adjetivos para personas de IU: Patrióticos |
| p108c 2 3 | Adjetivos para personas de IU : De mente cerrada |
| p108c 3 3 | Adjetivos para personas de IU : Inteligentes |
| p108c 4 3 | Adjetivos para personas de IU : Hipócritas |

| | |
|------------|---|
| p108c 5 3 | Adjetivos para personas de IU : Honestos |
| p108c 6 3 | Adjetivos para personas de IU : Egoístas |
| p108c 7 3 | Adjetivos para personas de IU : Generosos |
| p108c 8 3 | Adjetivos para personas de IU : De mente abierta |
| p108c 9 3 | Adjetivos para personas de IU : Malas personas |
| p108c 10 3 | Adjetivos para personas de IU : Ninguna de las anteriores |
| p108d 1 3 | Adjetivos para personas de Podemos: Malas personas |
| p108d 2 3 | Adjetivos para personas de Podemos: De mente cerrada |
| p108d 3 3 | Adjetivos para personas de Podemos: Generosos |
| p108d 4 3 | Adjetivos para personas de Podemos: Egoístas |
| p108d 5 3 | Adjetivos para personas de Podemos: Honestos |
| p108d 6 3 | Adjetivos para personas de Podemos: Hipócritas |
| p108d 7 3 | Adjetivos para personas de Podemos: Inteligentes |
| p108d 8 3 | Adjetivos para personas de Podemos: De mente abierta |
| p108d 9 3 | Adjetivos para personas de Podemos: Patrióticos |
| p108d 10 3 | Adjetivos para personas de Podemos: Ninguna de las anteriores |
| p108e 1 3 | Adjetivos para personas de CiU: Patrióticos |
| p108e 2 3 | Adjetivos para personas de CiU: De mente cerrada |
| p108e 3 3 | Adjetivos para personas de CiU: Inteligentes |
| p108e 4 3 | Adjetivos para personas de CiU: Hipócritas |
| p108e 5 3 | Adjetivos para personas de CiU: Honestos |
| p108e 6 3 | Adjetivos para personas de CiU: Egoístas |
| p108e 7 3 | Adjetivos para personas de CiU: Generosos |
| p108e 8 3 | Adjetivos para personas de CiU: De mente abierta |
| p108e 9 3 | Adjetivos para personas de CiU: Malas personas |
| p108e 10 3 | Adjetivos para personas de CiU: Ninguna de las anteriores |
| p108f 1 3 | Adjetivos para personas del PNV: Malas personas |
| p108f 2 3 | Adjetivos para personas del PNV: De mente cerrada |
| p108f 3 3 | Adjetivos para personas del PNV: Generosos |
| p108f 4 3 | Adjetivos para personas del PNV: Egoístas |
| p108f 5 3 | Adjetivos para personas del PNV: Honestos |
| p108f 6 3 | Adjetivos para personas del PNV: Hipócritas |
| p108f 7 3 | Adjetivos para personas del PNV: Inteligentes |
| p108f 8 3 | Adjetivos para personas del PNV: De mente abierta |
| p108f 9 3 | Adjetivos para personas del PNV: Patrióticos |
| p108f 10 3 | Adjetivos para personas del PNV: Ninguna de las anteriores |
| p31 3 | Probabilidad voto elecciones generales |
| p32a 3 | Probabilidad de voto: PP (Partido Popular) |
| p32b 3 | Probabilidad de voto: PSOE (Partido Socialista Obrero Español) |
| p32c 3 | Probabilidad de voto: IU (Izquierda Unida) /ICV (Iniciativa per Catalunya- Verds)- Anova (Irmandade Nacionalista) |
| p32d 3 | Probabilidad de voto: EAJ-PNV (Euzko Alderdi Jeltzalea-Partido Nacionalista Vasco) |
| p32e 3 | Probabilidad de voto: CiU (Convergencia i Unió) |
| p32f 3 | Probabilidad de voto: ERC (Esquerra Republica de Catalunya) |
| p32g 3 | Probabilidad de voto: EH-Bildu (Euskal Herria-Bildu) |
| p32h 3 | Probabilidad de voto: Vox |
| p32i 3 | Probabilidad de voto: Podemos |
| p32j 3 | Probabilidad de voto: Compromís – Equo |
| p32k 3 | Probabilidad de voto: BNG (Bloque Nacionalista Galego) |
| p32l 3 | Probabilidad de voto: Compromiso por Galicia |
| p32m 3 | Probabilidad de voto: CHA (Chunta Aragonesista) |
| p32n 3 | Probabilidad de voto: FAC (Foro de Ciudadanos) |
| p32o 3 | Probabilidad de voto: Ciudadanos (Ciutadans) |
| p32p 3 | Probabilidad de voto: UPyD (Unión Progreso y Democracia) |
| p32q 3 | Probabilidad de voto: CC (Coalición Canaria) |
| p37 3 | Intención de voto |
| p110 3 | Simpatía/cercanía |
| panele 3 | Edad |
| panela 3 | Genero |
| panelr 3 | Edad (categorías) |
| panelb 3 | CCAA |
| paneld 3 | Habitat |
| panelf 3 | Clase social (NetQuest) |
| wave 3 | Participación en panel |

| | |
|----------------|---|
| estudios_3 | Nivel de estudios (NetQuest) |
| ub_pp_3 | Colocación Izquierda/Derecha: PP (Partido Popular) |
| ub_psoe_3 | Colocación Izquierda/Derecha: PSOE (Partido Socialista Obrero Español) |
| ub_iu_3 | Colocación Izquierda/Derecha: IU (Izquierda Unida) /ICV (Iniciativa per Catalunya- Verds)-Anova |
| ub_pnv_3 | Colocación Izquierda/Derecha: EAJ-PNV (Euzko Alderdi Jeltzalea-Partido Nacionalista Vasco) |
| ub_ciu_3 | Colocación Izquierda/Derecha: CiU (Convergència i Unió) |
| ub_erc_3 | Colocación Izquierda/Derecha: ERC (Esquerra Republica de Catalunya) |
| ub_bildu_3 | Colocación Izquierda/Derecha: EH-Bildu (Euskal Herria-Bildu) |
| ub_vox_3 | Colocación Izquierda/Derecha: Vox |
| ub_podemos_3 | Colocación Izquierda/Derecha: Podemos |
| ub_equo_3 | Colocación Izquierda/Derecha: Compromís-Equo |
| ub_upyd_3 | Colocación Izquierda/Derecha: UPyD (Unión Progreso Democracia) |
| ub_bng_3 | Colocación Izquierda/Derecha: BNG (Bloque Nacionalista Galego) |
| ub_comprgal_3 | Colocación Izquierda/Derecha: Compromiso x Galicia |
| ub_cha_3 | Colocación Izquierda/Derecha: CHA (Chunta Araganesista) |
| ub_fac_3 | Colocación Izquierda/Derecha: FAC (Foro de Ciudadanos) |
| ub_ciudadans_3 | Colocación Izquierda/Derecha: Ciudadanos (Ciudadans) |
| ub_cc_3 | Colocación Izquierda/Derecha: CC (Coalición Canaria) |
| proximidad_3 | Próximo a algún partido |
| cercania_3 | Cercano a algún partido |

B7. Cuestionario post- Elecciones autonómicas 2015

B7.1 Definición de las variables

Las tablas B7.2 y B7.3 documentan el contenido de las variables del cuestionario post-electoral del CIUPANEL 2014-2016 archivos de datos. Las tablas documentan el número de la pregunta, la etiqueta de variable, el formato y categorías de cada variable. La última columna contiene información sobre saltos, las normas de codificación, etc. Por favor, utilizad las tablas, los diagramas de flujo en la sección B7.4, la lista de las variables en B7.5 y el cuestionario simultáneamente durante la programación.

B7.2 Tipo y contenido de las variables

| Nombre | Etiqueta | Tipo | Valores | Categorías | Comentarios |
|--------|---|----------|------------------|---|--|
| p1_4 | Interés por la política | Numérica | 1 2 3 4 | Mucho Bastante Poco Nada | Preguntar a toda muestra |
| p2a_4 | Interés por la noticias España | Numérica | 1 2 3 4 | Mucho Bastante Poco Nada | Preguntar a toda muestra |
| p3a_4 | Nivel información sobre España | Numérica | 1 2 3 4 | Muy informado/a Bastante informado/a Poco informado/a Nada informado/a | Preguntar a toda muestra |
| p2b_4 | Interés por la noticias CCAA | Numérica | 1 2 3 4 | Mucho Bastante Poco Nada | Preguntar a toda muestra Poner el nombre de la CCAA |
| p3b_4 | Nivel información sobre CCAA | Numérica | 1 2 3 4 | Muy informado/a Bastante informado/a Poco informado/a Nada informado/a | Preguntar a toda muestra Poner el nombre de la CCAA |
| p2c_4 | Interés por la noticias Municipio | Numérica | 1 2 3 4 | Mucho Bastante Poco Nada | Preguntar a toda muestra |
| p3c_4 | Nivel información sobre Municipio | Numérica | 1 2 3 4 | Muy informado/a Bastante informado/a Poco informado/a Nada informado/a | Preguntar a toda muestra |
| p11a_4 | Importancia decisiones en la vida: Gobierno central | Numérica | 1 2 3 4 | Mucho Bastante Poco Nada | Preguntar a toda muestra |
| p11b_4 | Importancia decisiones en la vida: Gobierno Autonomico | Numérica | 1 2 3 4 | Mucho Bastante Poco Nada | Preguntar a toda muestra |
| p11c_4 | Importancia | Numérica | 1 | Mucho | Preguntar a |

| | | | | | |
|---------|--|----------|-----------------------|--|---|
| | decisiones en la vida: Ayuntamiento | | 2 3 4 | Bastante Poco Nada | toda muestra |
| p112a_4 | Efecto decisiones en la vida: Gobierno central | Numérica | 1 2 3 4 | Muy positivo Positivo Negativo Muy negativo | Preguntar a toda muestra |
| p112b_4 | Efecto decisiones en la vida: Gobierno Autonomico | Numérica | 1 2 3 4 | Muy positivo Positivo Negativo Muy negativo | Preguntar a toda muestra |
| p112c_4 | Efecto decisiones en la vida: Ayuntamiento | Numérica | 1 2 3 4 | Muy positivo Positivo Negativo Muy negativo | Preguntar a toda muestra |
| p113a_4 | La situación económica general de España | Numérica | 1 2 3 4 5 | Muy buena Buena Regular Mala Muy mala | Preguntar a toda muestra |
| p113b_4 | La situación económica general de CCAA | Numérica | 1 2 3 4 5 | Muy buena Buena Regular Mala Muy mala | Preguntar a toda muestra Poner nombre CCAA |
| p113c_4 | La situación económica general Ciudad | Numérica | 1 2 3 4 5 | Muy buena Buena Regular Mala Muy mala | Preguntar a toda muestra |
| p15b_4 | La situación económica general de España (retro) | Numérica | 1 2 3 4 5 | Ha ido a mucho peor Ha ido un poco a peor Es igual Ha ido un poco a mejor Ha ido a mucho mejor | Preguntar a toda muestra |
| p15c_4 | La situación económica general de CCAA (retro) | Numérica | 1 2 3 4 5 | Ha ido a mucho peor Ha ido un poco a peor Es igual Ha ido un poco a mejor Ha ido a mucho mejor | Preguntar a toda muestra Poner nombre CCAA |
| p15d_4 | La situación económica general | Numérica | 1 2 | Ha ido a mucho peor Ha ido un poco a peor | Preguntar a toda muestra |

| | | | | | |
|---------|--|----------|--|--|---|
| | de ciudad (retro) | | 3 4 5 | Es igual Ha ido un poco a mejor Ha ido a mucho mejor | |
| p114a_4 | Evaluación problemas: Desempleo (España) | Numerica | 00 01 02 03 04 05 06 07 08 09 10 | Muy mala Muy buena | Preguntar a toda muestra Rotar el orden de los temas de manera aleatoria para cada entrevistado |
| p114b_4 | Evaluación problemas: Educación (España) | Numerica | 00 01 02 03 04 05 06 07 08 09 10 | Muy mala Muy buena | Preguntar a toda muestra Rotar el orden de los temas de manera aleatoria para cada entrevistado |
| p114c_4 | Evaluación problemas: Sanidad (España) | Numerica | 00 01 02 03 04 05 06 07 08 09 10 | Muy mala Muy buena | Preguntar a toda muestra Rotar el orden de los temas de manera aleatoria para cada entrevistado |
| p114d_4 | Evaluación problemas: Inmigración (España) | Numerica | 00 01 02 03 04 05 06 07 08 09 10 | Muy mala Muy buena | Preguntar a toda muestra Rotar el orden de los temas de manera aleatoria para cada entrevistado |
| p115a_4 | Evaluación problemas: Desempleo (CCAA) | Numerica | 00 01 02 03 04 05 06 07 08 09 10 | Muy mala Muy buena | Preguntar a toda muestra Rotar el orden de los temas de manera aleatoria para cada entrevistado Poner nombre CCAA |
| p115b_4 | Evaluación | Numerica | 00 | Muy mala | Preguntar a |

| | | | | | |
|---------|--|----------|--|---|---|
| | problemas: Educación (CCAA) | | 01 02 03 04 05 06 07 08 09 10 | Muy buena | toda muestra Rotar el orden de los temas de manera aleatoria para cada entrevistado Poner nombre CCAA |
| p115c_4 | Evaluación problemas: Sanidad (CCAA) | Numerica | 00 01 02 03 04 05 06 07 08 09 10 | Muy mala Muy buena | Preguntar a toda muestra Rotar el orden de los temas de manera aleatoria para cada entrevistado Poner nombre CCAA |
| p115d_4 | Evaluación problemas: Inmigración (CCAA) | Numerica | 00 01 02 03 04 05 06 07 08 09 10 | Muy mala Muy buena | Preguntar a toda muestra Rotar el orden de los temas de manera aleatoria para cada entrevistado Poner nombre CCAA |
| p116a_4 | Evaluación problemas: Desempleo (Ciudad) | Numerica | 00 01 02 03 04 05 06 07 08 09 10 | Muy mala Muy buena | Preguntar a toda muestra Rotar el orden de los temas de manera aleatoria para cada entrevistado |
| p116b_4 | Evaluación problemas: Educación (Ciudad) | Numerica | 00 01 02 03 04 05 06 07 08 09 10 | Muy mala Muy buena | Preguntar a toda muestra Rotar el orden de los temas de manera aleatoria para cada entrevistado |
| p116c_4 | Evaluación problemas: (Sanidad) | Numerica | 00 01 02 03 | Muy mala | Preguntar a toda muestra |

| | | | | | |
|---------|---|----------|--|---|--|
| | (Ciudad) | | 04 05 06 07 08 09 10 | | Rotar el orden de los temas de manera aleatoria para cada entrevistado |
| p116d_4 | Evaluación problemas: Inmigración (Ciudad) | Numerica | 00 01 02 03 04 05 06 07 08 09 10 | Muy mala Muy buena | Preguntar a toda muestra |
| p117a_4 | Responsabilidad del problema: Desempleo | Numerica | 1 2 3 4 888 | Ayuntamiento Gobierno Autónomico Gobierno Español Unión Europea No sabe | Preguntar a toda muestra |
| p117b_4 | Responsabilidad del problema: Educación | Numerica | 1 2 3 4 888 | Ayuntamiento Gobierno Autónomico Gobierno Español Unión Europea No sabe | Preguntar a toda muestra |
| p117c_4 | Responsabilidad del problema: Sanidad | Numerica | 1 2 3 4 888 | Ayuntamiento Gobierno Autónomico Gobierno Español Unión Europea No sabe | Preguntar a toda muestra |
| p117d_4 | Responsabilidad del problema: Inmigración | Numerica | 1 2 3 4 888 | Ayuntamiento Gobierno Autónomico Gobierno Español Unión Europea No sabe | Preguntar a toda muestra |
| p118a_4 | Partido mejor a la hora de solucionar: Desempleo | Numérica | 01 02 03 04 06 | PP (Partido Popular) PSOE (Partido Socialista Obrero Español) IU (Izquierda Unida) /ICV (Iniciativa per Catalunya-Verds)- Anova (Irmandade Nacionalista) UPyD (Unión Progreso y Democracia) CiU (Convergencia i Unió) | Preguntar a toda la muestra |

| | | | | | |
|---------|--|----------|-----|---|--------------------------------|
| | | | 07 | EAJ-PNV (Euzko Alderdi Jeltzalea- Partido Nacionalista Vasco) | |
| | | | 08 | CC (Coalición Canaria) | |
| | | | 09 | Compromiso x Galicia | |
| | | | 10 | ERC (Esquerra Republicana de Catalunya) | |
| | | | 12 | EH-Bildu (Euskal Herria-Bildu) | |
| | | | 13 | BNG (Bloque Nacionalista Galego) | |
| | | | 21 | Compromís- Equo | |
| | | | 22 | CHA (Chunta Aragonesista) | |
| | | | 30 | FAC (Foro de Ciudadanos) | |
| | | | 31 | Ciudadanos (Ciutadans) | |
| | | | 32 | Vox | |
| | | | 33 | Podemos | |
| | | | 40 | Otros especificar (Sin recodificar) | |
| | | | 41 | Ninguno de ellos | |
| | | | 888 | No sabe | |
| p118b_4 | Partido mejor a la hora de gestionar: Educación | Numérica | 01 | PP (Partido Popular) | Preguntar a toda la muestra |
| | | | 02 | PSOE (Partido Socialista Obrero Español) | |
| | | | 03 | IU (Izquierda Unida) /ICV (Iniciativa per Catalunya- Verds)- Anova (Irmandade Nacionalista) | |
| | | | 04 | UPyD (Unión Progreso y Democracia) | |
| | | | 06 | CiU (Convergencia i Unió) | |
| | | | 07 | EAJ-PNV (Euzko Alderdi Jeltzalea- Partido Nacionalista Vasco) | |
| | | | 08 | CC (Coalición Canaria) | |
| | | | 09 | Compromiso x Galicia | |
| | | | 10 | ERC (Esquerra Republicana de Catalunya) | |

| | | | | | |
|---------|--|----------|-----|--|-----------------------------|
| | | | 12 | EH-Bildu (Euskal Herria-Bildu) | |
| | | | 13 | BNG (Bloque Nacionalista Galego) | |
| | | | 21 | Compromís-Equo | |
| | | | 22 | CHA (Chunta Aragonesista) | |
| | | | 30 | FAC (Foro de Ciudadanos) | |
| | | | 31 | Ciudadanos (Ciutadans) | |
| | | | 32 | Vox | |
| | | | 33 | Podemos | |
| | | | 40 | Otros especificar (Sin recodificar) | |
| | | | 41 | Ninguno de ellos | |
| | | | 888 | No sabe | |
| p118c_4 | Partido mejor a la hora de gestionar: Sanidad | Numérica | 01 | PP (Partido Popular) | Preguntar a toda la muestra |
| | | | 02 | PSOE (Partido Socialista Obrero Español) | |
| | | | 03 | IU (Izquierda Unida) /ICV (Iniciativa per Catalunya-Verds)- Anova (Irmandade Nacionalista) | |
| | | | 04 | UPyD (Unión Progreso y Democracia) | |
| | | | 06 | CiU (Convergencia i Unió) | |
| | | | 07 | EAJ-PNV (Euzko Alderdi Jeltzalea-Partido Nacionalista Vasco) | |
| | | | 08 | CC (Coalición Canaria) | |
| | | | 09 | Compromiso x Galicia | |
| | | | 10 | ERC (Esquerra Republicana de Catalunya) | |
| | | | 12 | EH-Bildu (Euskal Herria-Bildu) | |
| | | | 13 | BNG (Bloque Nacionalista Galego) | |
| | | | 21 | Compromís-Equo | |
| | | | 22 | CHA (Chunta Aragonesista) | |
| | | | 30 | FAC (Foro de Ciudadanos) | |
| | | | 31 | Ciudadanos (Ciutadans) | |

| | | | | | |
|---------|---|----------|---|---|-----------------------------|
| | | | 32 33 40 41 888 | Vox Podemos Otros especificar (Sin recodificar) Ninguno de ellos No sabe | |
| p118d_4 | Partido mejor a la hora de solucionar: Inmigración | Numérica | 01 02 03 04 06 07 08 09 10 12 13 21 22 30 31 32 33 40 41 888 | PP (Partido Popular) PSOE (Partido Socialista Obrero Español) IU (Izquierda Unida) /ICV (Iniciativa per Catalunya-Verds)- Anova (Irmandade Nacionalista) UPyD (Unión Progreso y Democracia) CiU (Convergencia i Unió) EAJ-PNV (Euzko Alderdi Jeltzalea-Partido Nacionalista Vasco) CC (Coalición Canaria) Compromiso x Galicia ERC (Esquerra Republicana de Catalunya) EH-Bildu (Euskal Herria-Bildu) BNG (Bloque Nacionalista Galego) Compromís-Equo CHA (Chunta Aragonesista) FAC (Foro de Ciudadanos) Ciudadanos (Ciutadans) Vox Podemos Otros especificar (Sin recodificar) Ninguno de ellos No sabe | Preguntar a toda la muestra |
| p118e_4 | Partido mejor a la hora de solucionar: Corrupción | Numérica | 01 02 03 | PP (Partido Popular) PSOE (Partido Socialista Obrero Español) IU (Izquierda Unida) /ICV | Preguntar a toda la muestra |

| | | | | | |
|--------|---|----------|------------------|--|--------------------------|
| | | | 04 | (Iniciativa per Catalunya-Verds)- Anova | |
| | | | 06 | (Irmandade Nacionalista UPyD (Unión Progreso y Democracia) CiU (Convergencia i Unió) | |
| | | | 07 | EAJ-PNV (Euzko Alderdi Jeltzalea-Partido Nacionalista Vasco) | |
| | | | 08 | CC (Coalición Canaria) | |
| | | | 09 | Compromiso x Galicia | |
| | | | 10 | ERC (Esquerra Republicana de Catalunya) | |
| | | | 12 | EH-Bildu (Euskal Herria-Bildu) | |
| | | | 13 | BNG (Bloque Nacionalista Galego) | |
| | | | 21 | Compromís-Equo | |
| | | | 22 | CHA (Chunta Aragonesista) | |
| | | | 30 | FAC (Foro de Ciudadanos) | |
| | | | 31 | Ciudadanos (Ciutadans) | |
| | | | 32 | Vox | |
| | | | 33 | Podemos | |
| | | | 40 | Otros especificar (Sin recodificar) | |
| | | | 41 | Ninguno de ellos | |
| | | | 888 | No sabe | |
| p18a_4 | Preocupado por: Pagar las facturas de su hogar | Numérica | 1 2 3 4 | Nada preocupado No muy preocupado Bastante preocupado Muy preocupado | Preguntar a toda muestra |
| p18b_4 | Preocupado por: Tener que reducir su nivel de vida | Numérica | 1 2 3 4 | Nada preocupado No muy preocupado Bastante preocupado Muy preocupado | Preguntar a toda muestra |
| p18c_4 | Preocupado por: Tener un trabajo | Numérica | 1 2 3 | Nada preocupado No muy preocupado Bastante preocupado | Preguntar a toda muestra |

| | | | | | |
|--------|--|----------|--|---|---|
| | | | 4 | Muy preocupado | |
| p18d_4 | Preocupado por: Pagar préstamos del banco o pagar las letras de la hipoteca | Numérica | 1 2 3 4 | Nada preocupado No muy preocupado Bastante preocupado Muy preocupado | Preguntar a toda muestra |
| p84_4 | Eficacia política I | Numérica | 00 01 02 03 04 05 06 07 08 09 10 | No lo permite en absoluto Lo permite completamente | Preguntar a toda muestra |
| p85_4 | Eficacia política II | Numérica | 00 01 02 03 04 05 06 07 08 09 10 | No se considera capaz en absoluto Se considera completamente capaz | Preguntar a toda muestra |
| p88a_4 | Eficacia política V: Políticos Ciudad | Numérica | 00 01 02 03 04 05 06 07 08 09 10 | Nada, en absoluto Completamente | Preguntar a toda muestra |
| p88b_4 | Eficacia política V: Políticos CCAA | Numérica | 00 01 02 03 04 05 06 07 08 09 10 | Nada, en absoluto Completamente | Preguntar a toda muestra Poner nombre de la CCAA |
| p88_4 | Eficacia política V: Políticos nacionales | Numérica | 00 01 02 | Nada, en absoluto | Preguntar a toda muestra |

| | | | | | |
|--------|-----------------------------------|----------|--|---|--|
| | | | 03 04 05 06 07 08 09 10 | Completamente | |
| p89a_4 | Eficacia política VI: Ciudad | Numérica | 00 01 02 03 04 05 06 07 08 09 10 | Nada fácil Extremadamente fácil | Preguntar a toda muestra |
| p89b_4 | Eficacia política VI: CCAA | Numérica | 00 01 02 03 04 05 06 07 08 09 10 | Nada fácil Extremadamente fácil | Preguntar a toda muestra Poner nombre de la CCAA del entrevistado |
| p89_4 | Eficacia política VI: España | Numérica | 00 01 02 03 04 05 06 07 08 09 10 | Nada fácil Extremadamente fácil | Preguntar a toda muestra |
| p19_4 | Satisfacción democracia en España | Numérica | 1 2 3 4 | Muy satisfecho Bastante satisfecho No muy satisfecho Nada satisfecho | Preguntar a toda muestra |
| p60a_4 | Confianza Parlamento Español | Numérica | 00 01 02 03 04 05 06 07 08 09 10 | No confío en absoluto Confío | Preguntar a toda muestra |

| | | | | | |
|--------|---------------------------------------|----------|--|--|---|
| | | | | plenamente | |
| p60j_4 | Confianza Parlamento CCAA | Númerica | 00 01 02 03 04 05 06 07 08 09 10 | No confio en absoluto Confío plenamente | Preguntar a toda muestra Poner nombre de la CCAA |
| p60b_4 | Confianza Gobierno Español | Númerica | 00 01 02 03 04 05 06 07 08 09 10 | No confio en absoluto Confío plenamente | Preguntar a toda muestra |
| p60k_4 | Confianza Gobierno CCAA | Númerica | 00 01 02 03 04 05 06 07 08 09 10 | No confio en absoluto Confío plenamente | Preguntar a toda muestra Poner nombre de la CCAA |
| p60l_4 | Confianza Gobierno Ayuntamiento | Númerica | 00 01 02 03 04 05 06 07 08 09 10 | No confio en absoluto Confío plenamente | Preguntar a toda muestra |
| p60c_4 | Confianza sistema judicial | Númerica | 00 01 02 03 04 05 06 07 08 | No confio en absoluto | Preguntar a toda muestra |

| | | | | | |
|--------|--|----------|--|--|--------------------------|
| | | | 09 10 | Confío plenamente | |
| p60d_4 | Confianza políticos en España | Númerica | 00 01 02 03 04 05 06 07 08 09 10 | No confío en absoluto Confío plenamente | Preguntar a toda muestra |
| p60e_4 | Confianza partidos politicos en España | Numérica | 00 01 02 03 04 05 06 07 08 09 10 | No confío en absoluto Confío plenamente | Preguntar a toda muestra |
| p60f_4 | Confianza Policía en España | Numérica | 00 01 02 03 04 05 06 07 08 09 10 | No confío en absoluto Confío plenamente | Preguntar a toda muestra |
| p60g_4 | Confianza Sindicatos | Numérica | 00 01 02 03 04 05 06 07 08 09 10 | No confío en absoluto Confío plenamente | Preguntar a toda muestra |
| p60h_4 | Confianza Bancos | Numérica | 00 01 02 03 04 | No confío en absoluto | Preguntar a toda muestra |

| | | | | | |
|-------------|--|----------|--|--|--------------------------|
| | | | 05 06 07 08 09 10 | Confío plenamente | |
| p60i_4 | Confianza Organizaciones Empresariales | Numérica | 00 01 02 03 04 05 06 07 08 09 10 | No confío en absoluto Confío plenamente | Preguntar a toda muestra |
| p21_4 | Colocación Izquierda/Derecha: Entrevistado | Numérica | 00 01 02 03 04 05 06 07 08 09 10 888 777 | Izquierda Derecha No sabe No contesta | Preguntar a toda muestra |
| p22_4 | Colocación Izquierda/Derecha: Gobierno de España | Numérica | 00 01 02 03 04 05 06 07 08 09 10 888 777 | Izquierda Derecha No sabe No contesta | Preguntar a toda muestra |
| p23asigla_4 | Colocación Izquierda/Derecha: PP (Partido Popular) | Numérica | 00 01 02 03 04 05 06 07 08 09 10 888 777 | Izquierda Derecha No sabe Prefiero no contestar | Preguntar a toda muestra |
| p23bsigla_4 | Colocación Izquierda/Derecha: PSOE (Partido | Numérica | 00 01 02 | Izquierda | Preguntar a toda muestra |

| | | | | | |
|-------------|---|----------|--|--|--------------------------|
| | Socialista Obrero Español) | | 03 04 05 06 07 08 09 10 | Derecha | |
| | | | 888 777 | No sabe Prefiero no contestar | |
| p23csigla_4 | Colocación Izquierda/Derecha: IU (Izquierda (Unida) /ICV Iniciativa per Catalunya- Verds)- Anova (Irmandade Nacionalista) | Numérica | 00 01 02 03 04 05 06 07 08 09 10 | Izquierda Derecha | Preguntar a toda muestra |
| | | | 888 777 | No sabe Prefiero no contestar | |
| p23dsigla_4 | Colocación Izquierda/Derecha: EAJ-PNV (Euzko Alderdi Jeltzalea-Partido Nacionalista Vasco) | Numérica | 00 01 02 03 04 05 06 07 08 09 10 | Izquierda Derecha | Preguntar a toda muestra |
| | | | 888 777 | No sabe Prefiero no contestar | |
| p23esigla_4 | Colocación Izquierda/Derecha: CiU (Convergència i Unió) | Numérica | 00 01 02 03 04 05 06 07 08 09 10 | Izquierda Derecha | Preguntar a toda muestra |
| | | | 888 777 | No sabe Prefiero no contestar | |
| p23fsigla_4 | Colocación Izquierda/Derecha: ERC (Esquerra Republica de Catalunya) | Numérica | 00 01 02 03 04 05 06 07 08 | Izquierda | Preguntar a toda muestra |

| | | | | | |
|-------------|--|----------|--|--|--------------------------|
| | | | 09 99 10 888 777 | No aplica Derecha No sabe Prefiero no contestar | |
| p23gsigla_4 | Colocación Izquierda/Derecha: EH-Bildu (Euskal Herria-Bildu) | Numérica | 00 01 02 03 04 05 06 07 08 09 10 888 777 | Izquierda Derecha No sabe Prefiero no contestar | Preguntar a toda muestra |
| p23hsigla_4 | Colocación Izquierda/Derecha Vox | Numérica | 00 01 02 03 04 05 06 07 08 09 10 888 777 | Izquierda Derecha No sabe Prefiero no contestar | Preguntar a toda muestra |
| p23isigla_4 | Colocación Izquierda/Derecha: Podemos | Numérica | 00 01 02 03 04 05 06 07 08 09 10 888 777 | Izquierda Derecha No sabe Prefiero no contestar | Preguntar a toda muestra |
| p23jsigla_4 | Colocación Izquierda/Derecha: Compromís - Equo | Numérica | 00 01 02 03 04 05 06 07 08 09 10 888 777 | Izquierda Derecha No sabe Prefiero no contestar | Preguntar a toda muestra |
| p23osigla_4 | Colocación Izquierda/Derecha: | Numérica | 00 01 | Izquierda | Preguntar a toda muestra |

| | | | | | |
|-------------|--|----------|---|---|---|
| | Ciudadanos (Ciutadans) | | 02 03 04 05 06 07 08 09 10 888 777 | Derecha No sabe Prefiero no contestar | |
| p23psigla_4 | Colocación Izquierda/Derecha: UPyD (Unión Progreso Democracia) | Numérica | 00 01 02 03 04 05 06 07 08 09 10 888 777 | Izquierda Derecha No sabe Prefiero no contestar | Preguntar a toda muestra |
| p23ksigla_4 | Colocación Izquierda/Derecha: BNG (Bloque Nacionalista Galego) | Numérica | 00 01 02 03 04 05 06 07 08 09 10 888 777 999 | Izquierda Derecha No sabe Prefiero no contestar No se aplica | Solo en la CCAA 999: Los que no han sido seleccionados |
| p23lsigla_4 | Colocación Izquierda/Derecha: Compromiso x Galicia | Numérica | 00 01 02 03 04 05 06 07 08 09 10 888 777 999 | Izquierda Derecha No sabe Prefiero no contestar No se aplica | |
| p23msigla_4 | Colocación Izquierda/Derecha: CHA (Chunta Araganosista) | Numérica | 00 01 02 03 04 05 | Izquierda | |

| | | | | | |
|-------------|--|----------|---|--|--------------------------|
| | | | 06 07 08 09 10 888 777 999 | Derecha No sabe Prefiero no contestar No se aplica | |
| p23nsigla_4 | Colocación Izquierda/Derecha: FAC (Foro de Ciudadanos) | Numérica | 00 01 02 03 04 05 06 07 08 09 10 888 777 999 | Izquierda Derecha No sabe Prefiero no contestar No se aplica | |
| p23qsigla_4 | Colocación Izquierda/Derecha: CC (Coalición Canaria) | Numérica | 00 01 02 03 04 05 06 07 08 09 10 888 777 999 | Izquierda Derecha No sabe Prefiero no contestar No se aplica | |
| p11_4 | Gestión del gobierno del PP | Numérica | 1 2 3 4 5 | Muy buena Buena Regular Mala Muy mala | Preguntar a toda muestra |
| p12_4 | Actuación política del PSOE en la oposición | Numérica | 1 2 3 4 5 | Muy buena Buena Regular Mala Muy mala | Preguntar a toda muestra |
| p13_4 | Aprobación labor del Gobierno Español | Numérica | 1 2 | Aprueba No aprueba | Preguntar a toda muestra |
| p14_4 | Aprobación labor principal partido de la oposición | Numérica | 1 2 | Aprueba No aprueba | Preguntar a toda muestra |
| p11a_4 | Gestión del Presidente gobierno del CCAA | Numérica | 1 2 3 4 | Muy buena Buena Regular Mala | Preguntar a toda muestra |

| | | | | | |
|--------|--|----------|------------------|---|---|
| | | | 5 | Muy mala | Diferente para Cataluna; Galicia; País Vasco; Andalucía En Aragón "Luisa Fernanda Rudi" En Asturias "Javier Fernández" En Cantabria "Ignacio Diego" En Castilla y León "Juan Vicente Herrera" En Castilla - la Mancha "María Dolores de Cospedal" En Cataluña "Artur Mas" En Comunidad de Madrid "Ignacio González" En Comunidad Valenciana "Alberto Fabra" En Extremadura "José Antonio Monago" En Galicia "Alberto Nuñez Feijóo" En Illes Balears "José Ramón Bauzá" En Islas Canarias "Paulino Rivero" En La Rioja "Pedro Sanz" En Navarra "Yolanda Barcino" En el País Vasco "Iñigo Urkullu" En la Región de Murcia "Alberto Garre López" |
| p13a_4 | Aprobación labor del Gobierno CCAA | Numérica | 1 2 | Aprueba (Aprobaba) No aprueba (Aprobaba) | Preguntar a toda muestra Poner nombre de la CCAA Diferente para Cataluna; Galicia; País Vasco; Andalucía |
| p11b_4 | Gestión del Presidente gobierno ciudad | Numérica | 1 2 3 4 | Muy buena Buena Regular Mala | Preguntar a toda muestra |

| | | | | | |
|---------|---|----------|-----------------------|---|---|
| | | | 5 | Muy mala | |
| p13b_4 | Aprobación labor del Gobierno ciudad | Numérica | 1 2 | Aprobaba No aprobaba | Preguntar a toda muestra |
| p119a_4 | Valoración labor gobierno CCAA: Educación | Numérica | 1 2 3 4 5 | Muy mala Mala Regular Buena Muy buena | Preguntar a toda muestra Poner nombre CCAA Diferente para Galicia, País Vasco, Cataluña Y Andalucía |
| p119b_4 | Valoración labor gobierno CCAA: Sanidad | Numérica | 1 2 3 4 5 | Muy mala Mala Regular Buena Muy buena | Preguntar a toda muestra Poner nombre CCAA Diferente para Galicia, País Vasco, Cataluña y Andalucía |
| p119c_4 | Valoración labor gobierno CCAA: Vivienda | Numérica | 1 2 3 4 5 | Muy mala Mala Regular Buena Muy buena | Preguntar a toda muestra Poner nombre CCAA Diferente para Galicia, País Vasco, Cataluña y Andalucía |
| p119d_4 | Valoración labor gobierno CCAA: La creación de empleo | Numérica | 1 2 3 4 5 | Muy mala Mala Regular Buena Muy buena | Preguntar a toda muestra Poner nombre CCAA Diferente para Galicia, País Vasco, Cataluña y Andalucía |
| p119e_4 | Valoración labor gobierno CCAA: La seguridad ciudadana | Numérica | 1 2 3 4 5 | Muy mala Mala Regular Buena Muy buena | Preguntar a toda muestra Poner nombre CCAA Diferente para Galicia, País Vasco, Cataluña y Andalucía |
| p119f_4 | Valoración labor gobierno CCAA: La inmigración | Numérica | 1 2 3 4 5 | Muy mala Mala Regular Buena Muy buena | Preguntar a toda muestra Poner nombre CCAA Diferente para |

| | | | | | |
|---------|---|----------|--|--|---|
| | | | | | Galicia, País Vasco, Cataluña Y Andalucía |
| p119g_4 | Valoración labor gobierno CCAA: La protección del medio ambiente | Numérica | 1 2 3 4 5 | Muy mala Mala Regular Buena Muy buena | Preguntar a toda muestra Poner nombre CCAA Diferente para Galicia, País Vasco, Cataluña Y Andalucía |
| p119h_4 | Valoración labor gobierno CCAA: Las Infraestructuras (carreteras, ferrocarriles) | Numérica | 1 2 3 4 5 | Muy mala Mala Regular Buena Muy buena | Preguntar a toda muestra Poner nombre CCAA Diferente para Galicia, País Vasco, Cataluña Y Andalucía |
| p94a_4 | Número políticos involucrados corrupción (España) | Numérica | 1 2 3 4 | Casi ninguno Unos pocos de ellos Bastante de ellos Casi todos ellos | Preguntar a toda muestra |
| p94c_4 | Número políticos involucrados corrupción (CCAA) | Numérica | 1 2 3 4 | Casi ninguno Unos pocos de ellos Bastante de ellos Casi todos ellos | Preguntar a toda muestra Poner nombre CCAA |
| p94d_4 | Número políticos involucrados corrupción (Ciudad) | Numérica | 1 2 3 4 | Casi ninguno Unos pocos de ellos Bastante de ellos Casi todos ellos | Preguntar a toda muestra |
| p120a_4 | Extensión Corrupción: Parlamento Español | | 00 01 02 03 04 05 06 07 08 09 10 | Nada extendida Muy extendida | Preguntar a toda muestra |
| p120b_4 | Extensión Corrupción: Gobierno Español | | 00 01 02 03 04 05 06 07 08 | Nada extendida | Preguntar a toda muestra |

| | | | | | |
|------------|--|----------|--|---|-----------------------------|
| | | | 09 10 | Muy extendida | |
| p120c_4 | Extensión Corrupción: Partidos políticos España | | 00 01 02 03 04 05 06 07 08 09 10 | Nada extendida | Preguntar a toda muestra |
| p120d_4 | Extensión Corrupción: Sistema judicial Español | | 00 01 02 03 04 05 06 07 08 09 10 | Nada extendida | Preguntar a toda muestra |
| p120e_4 | Extensión Corrupción: Policia España | | 00 01 02 03 04 05 06 07 08 09 10 | Nada extendida | Preguntar a toda muestra |
| p120f_4 | Extensión Corrupción: Sindicatos | | 00 01 02 03 04 05 06 07 08 09 10 | Nada extendida | Preguntar a toda muestra |
| p120g_4 | Extensión Corrupción: Las organizaciones empresariales | | 00 01 02 03 04 05 06 07 08 09 10 | Nada extendida | Preguntar a toda muestra |
| p24sigla_4 | Próximo a algún partido | Numérica | 01 02 03 | PP (Partido Popular) PSOE (Partido Socialista Obrero Español) IU (Izquierda Unida) /ICV (Iniciativa per Catalunya- Verds)- Anova | Preguntar a toda muestra |

| | | | | | |
|------------|-------------------------|----------|--|---|---|
| | | | 04 06 07 08 09 11 12 13 21 22 30 31 32 33 40 00 | (Irmandade Nacionalista) UPyD (Unión Progreso y Democracia) CiU (Convergencia i Unió) EAJ-PNV (Euzko Alderdi Jeltzalea-Partido Nacionalista Vasco) CC (Coalición Canaria) Compromiso x Galicia ERC (Esquerra Republicana de Catalunya) EH-Bildu (Euskal Herria-Bildu) BNG (Bloque Nacionalista Galego) Compromís-Equo CHA (Chunta Aragonesista) FAC (Foro de Ciudadanos) Ciudadanos Vox Podemos Otros, especificar No, no se considera próximo a ningún partido | Ir a p26_4 |
| p25_4 | Nivel proximidad | Numérica | 1 2 3 999 | Muy próximo Bastante próximo Simplemente un simpatizante No se aplica | Preguntar a todos menos a los que han respondido 00 en la p24sigla_4 A todos los que contestaron 00 a la p24sigla_4 |
| p26_4 | Cercano a un partido | Numérica | 1 2 999 | Si No No se aplica | Ir a la p27sigla_4 Ir a la p49a_4 A todos los que contestaron a la p24sigla_4 diferente de 00 |
| p27sigla_4 | Cercano a algún partido | Numérica | 01 02 | PP (Partido Popular) PSOE (Partido | Preguntar a la mitad de la muestra los que |

| | | | | | |
|--------|--|----------|------------------------|--|--|
| | | | 03 | Socialista Obrero Español) | han contestado 1 en la p26_4 |
| | | | 04 | IU (Izquierda Unida) /ICV (Iniciativa per Catalunya-Verds)- Anova (Irmandade Nacionalista) | |
| | | | 06 | UPyD (Unión Progreso y Democracia) | |
| | | | 07 | CiU (Convergencia i Unió) | |
| | | | 08 | EAJ-PNV (Euzko Alderdi Jeltzalea-Partido Nacionalista Vasco) | |
| | | | 09 | CC (Coalición Canaria) | |
| | | | 11 | Compromiso x Galicia | |
| | | | 12 | ERC (Esquerra Republicana de Catalunya) | |
| | | | 13 | EH-Bildu (Euskal Herria-Bildu) | |
| | | | 21 | BNG (Bloque Nacionalista Galego) | |
| | | | 22 | Compromís-Equo | |
| | | | 30 | CHA (Chunta Aragonesista) | |
| | | | 31 | FAC (Foro de Ciudadanos) | |
| | | | 32 | Ciudadanos | |
| | | | 33 | Vox | |
| | | | 40 | Podemos | |
| | | | | Otros, especificar | |
| | | | 999 | No aplica | Los que no han sido seleccionados |
| p25b_4 | Nivel cercanía | Numérica | 1 2 3 999 | Muy cercano Bastante cercano Simplemente un simpatizante No se aplica | Preguntar a todos los que han contestado a la p27sigla_4 Excepto los que han contestado 00 |
| p49a_4 | Interés campaña Elecciones Autónomicas | Numérica | 1 2 3 4 | Nada Poco Bastante Mucho | No preguntar En Cataluña, País Vasco y Galicia |
| p49b_4 | Interés campaña Elecciones Locales | Numérica | 1 2 3 | Nada Poco Bastante | Preguntar a toda muestra |

| | | | | | |
|--------|---|----------|----------------------------|---|--|
| | | | 4 | Mucho | |
| p50_4 | Frecuencia información política a través de los periódicos durante la campaña electoral (Internet incluido) | Numérica | 1 2 3 4 5 6 | Nunca o casi nunca Algunos días suelos de vez en cuando Sólo lo fines de semana Dos o tres días por semana Cuatro o cinco días por semana Todos o casi todos los días | Preguntar a toda muestra Los que contestan de 2 a 6 van a p50a_4 Los que contestan 1 van a p51_4 |
| p50a_4 | Periódico preferido | Cadena | 999 | No Aplica | Preguntar solo a los que han contestado de 2 a 6 en p50_4 |
| p51_4 | Frecuencia información política a través de la televisión durante la campaña electoral | Numérica | 1 2 3 4 5 6 | Nunca o casi nunca Algunos días suelos de vez en cuando Sólo lo fines de semana Dos o tres días por semana Cuatro o cinco días por semana Todos o casi todos los días | Preguntar a toda muestra Los que contestan de 2 a 6 van a p51a_4 Los que contestan 1 van a p52_4 y tiene 9 (no aplica) en la p51a_4 |
| p51a_4 | Cadena de televisión preferida | Cadena | 999 | No Aplica | Preguntar solo a los que han contestado de 2 a 6 en p51_4 |
| p52_4 | Frecuencia información política a través de la radio durante la campaña electoral | Numérica | 1 2 3 4 | Nunca o casi nunca Algunos días suelos de vez en cuando Sólo lo fines de semana Dos o tres días | Preguntar a toda muestra Los que contestan de |

| | | | | | |
|--------|---|----------|----------------------------|---|--|
| | | | 5 6 | por semana Cuatro o cinco días por semana Todos o casi todos los días | 2 a 6 van a p52a_4 Los que contestan 1 van a p53_4 y tiene 9 (no aplica) en la p52a_4 |
| p52a_4 | Emisora de radio preferida | Cadena | 999 | No Aplica | Preguntar solo a los que han contestado de 2 a 6 en p52_4 |
| p53_4 | Frecuencia información política a través de los medios sociales en internet la campaña electoral | Numérica | 1 2 3 4 5 6 | Nunca o casi nunca Algunos días sueltos de vez en cuando Sólo lo fines de semana Dos o tres días por semana Cuatro o cinco días por semana Todos o casi todos los días | Preguntar a toda muestra |
| p54a_4 | Frecuencias actividades semana previa a las Elecciones locales: Programa televisión sobre las elecciones | Numérica | 1 2 3 | Nunca Algunas veces Con frecuencias | Preguntar a toda muestra |
| p54b_4 | Frecuencias actividades semana previa a las Elecciones locales: Artículo en la prensa sobre las elecciones | Numérica | 1 2 3 | Nunca Algunas veces Con frecuencias | Preguntar a toda muestra |
| p54c_4 | Frecuencias actividades semana previa a las Elecciones locales: Hablar con amigos o familiares sobre las elecciones | Numérica | 1 2 3 | Nunca Algunas veces Con frecuencias | Preguntar a toda muestra |
| p54d_4 | Frecuencias actividades semana previa a las Elecciones locales: | Numérica | 1 2 3 | Nunca Algunas veces Con frecuencias | Preguntar a toda muestra |

| | | | | | |
|-----------------|---|----------|-------------|---|--|
| | Asistir a una reunión pública sobre las elecciones | | | | |
| p54e_4 | Frecuencias actividades semana previa a las Elecciones locales: Explorar alguna web sobre las elecciones | Numérica | 1 2 3 | Nunca Algunas veces Con frecuencias | Preguntar a toda muestra |
| p57a_4 | Contactado por candidatos (correo electrónico) | Numérica | 1 2 | Si, se puso en contacto No se puso en contacto | Preguntar a toda muestra |
| p57b_4 | Contactado por candidatos (redes de Internet) | Numérica | 1 2 | Si, se puso en contacto No se puso en contacto | Preguntar a toda muestra |
| p57c_4 | Contactado por candidatos (teléfono) | Numérica | 1 2 | Si, se puso en contacto No se puso en contacto | Preguntar a toda muestra |
| p57d_4 | Contactado por candidatos (correo postal) | Numérica | 1 2 | Si, se puso en contacto No se puso en contacto | Preguntar a toda muestra |
| p57e_4 | Contactado por candidatos (propaganda política) | Numérica | 1 2 | Si, se puso en contacto No se puso en contacto | Preguntar a toda muestra |
| p57f_4 | Contactado por candidatos (en persona llamando a la puerta de casa) | Numérica | 1 2 | Si, se puso en contacto No se puso en contacto | Preguntar a toda muestra |
| p57g_4 | Contactado por candidatos (en persona en la calle) | Numérica | 1 2 | Si, se puso en contacto No se puso en contacto | Preguntar a toda muestra |
| p57h_4 | Contactado por candidatos (otros contactos personales en reuniones o asociaciones) | Numérica | 1 2 | Si, se puso en contacto No se puso en contacto | Preguntar a toda muestra |
| p57i_4 | Contactado por Alguien | Numérica | 1 2 | Si No | Preguntar a toda muestra |
| p61diaznombre_4 | Conoce: Susana Diaz | Numérica | 1 2 | Lo conozco No lo conozco | Preguntar solo en Andalucía Pasar al siguiente candidato y la siguiente |

| | | | | | |
|-----------------------------|---------------------------------|----------|---|---|---|
| | | | 999 | No se aplica | pregunta es NO APLICABLE 999 |
| p62diaznombre_4 | Valor Susana Diaz | Numérica | 00 01 02 03 04 05 06 07 08 09 10 999 | Muy mal Muy bien No se aplica | Preguntar solo en Andalucia |
| p61fernandano mb re_4 | Conoce: Luisa Fernanda | Numérica | 1 2 999 | Lo conozco No lo conozco No se aplica | Preguntar solo en Aragón Pasará al siguiente candidato y la siguiente pregunta es NO APLICABLE 999 |
| p62fernandano mbre_4 | Valor Luisa Fernanda | Numérica | 00 01 02 03 04 05 06 07 08 09 10 999 | Muy mal Muy bien No se aplica | Preguntar solo en Aragón |
| p61fernandezno mbre_4 | Conoce: Javier Fernandez | Numérica | 1 2 999 | Lo conozco No lo conozco No se aplica | Preguntar solo en Asturias Pasará al siguiente candidato y la siguiente pregunta es NO APLICABLE 999 |
| p62fernandezno mbre_4 | Valor Javier Fernandez | Numérica | 00 01 02 03 04 05 06 07 08 09 10 | Muy mal Muy bien | Preguntar solo en Asturias |

| | | | | | |
|-------------------|-----------------------------|----------|---|---|---|
| | | | 999 | No se aplica | |
| p61bauzanombre_4 | Conoce: José Ramón Bauza | Numérica | 1 2 999 | Lo conozco No lo conozco No se aplica | Preguntar solo en Baleares Pasarse al siguiente candidato y la siguiente pregunta es NO APLICABLE 999 |
| p62bauzanombre_4 | Valor José Ramón Bauza | Numérica | 00 01 02 03 04 05 06 07 08 09 10 999 | Muy mal Muy bien No se aplica | Preguntar solo en Baleares |
| p61riveronombre_4 | Conoce: Paulino Rivero | Numérica | 1 2 999 | Lo conozco No lo conozco No se aplica | Preguntar solo en Canarias Pasarse al siguiente candidato y la siguiente pregunta es NO APLICABLE 999 |
| p62riveronombre_4 | Valor Paulino Rivero | Numérica | 00 01 02 03 04 05 06 07 08 09 10 999 | Muy mal Muy bien No se aplica | Preguntar solo en las islas canarias |
| p61diegonombre_4 | Conoce: Ignacio Diego | Numérica | 1 2 999 | Lo conozco No lo conozco No se aplica | Preguntar solo en Cantabria Pasarse al siguiente candidato y la siguiente pregunta es NO APLICABLE 999 |
| p62diegonombre_4 | Valor Ignacio Diego | Numérica | 00 01 02 03 04 | Muy mal | Preguntar solo en Cantabria |

| | | | | | |
|-------------------------|---|----------|---|---|--|
| | | | 05 06 07 08 09 10 999 | Muy bien No se aplica | |
| p61cospedalno mbre_4 | Conoce: Maria Dolores de Cospedal | Numérica | 1 2 999 | Lo conozco No lo conozco No se aplica | Preguntar solo en Castilla – la Mancha Pasará al siguiente candidato y la siguiente pregunta es NO APLICABLE 999 |
| p62cospedalno mbre_4 | Valor Maria Dolores de Cospedal | Numérica | 00 01 02 03 04 05 06 07 08 09 10 999 | Muy mal Muy bien No se aplica | Preguntar solo en Castilla - la Mancha |
| p61herreranom bre_4 | Conoce: Juan Vicente Herrera | Numérica | 1 2 999 | Lo conozco No lo conozco No se aplicar | Preguntar solo en Castilla y Leon Pasará al siguiente candidato y la siguiente pregunta es NO APLICABLE 999 |
| p62herreranom bre_4 | Valor Juan Vicente Herrera | Numérica | 00 01 02 03 04 05 06 07 08 09 10 999 | Muy mal Muy bien No se aplica | Preguntar solo en Castilla y Leon |
| p61fabranombr e_4 | Conoce: Alberto Fabra | Numérica | 1 2 | Lo conozco No lo conozco | Preguntar solo en la Comunitat Valenciana Pasará al siguiente candidato y la siguiente pregunta es NO |

| | | | | | |
|-------------------|-------------------------------------|----------|---|---|--|
| | | | 999 | No se aplica | APLICABLE 999 |
| p62fabranombre_4 | Valor Alberto Fabra | Numérica | 00 01 02 03 04 05 06 07 08 09 10 999 | Muy mal Muy bien No se aplica | Preguntar solo en la Comunitat Valenciana |
| p61monagonombre_4 | Conoce: José Antonio Monago | Numérica | 1 2 999 | Lo conozco No lo conozco No se aplica | Preguntar solo en Extremadura Pasará al siguiente candidato y la siguiente pregunta es NO APLICABLE 999 |
| p62monagonombre_4 | Valor José Antonio Monago | Numérica | 00 01 02 03 04 05 06 07 08 09 10 999 | Muy mal Muy bien No se aplica | Preguntar solo en Extremadura |
| p61fejjoonombre_4 | Conoce: Alberto Nuñez Feijóo | Numérica | 1 2 999 | Lo conozco No lo conozco No se aplica | Preguntar solo en Galicia Pasará al siguiente candidato y la siguiente pregunta es NO APLICABLE 999 |
| p62fejjoonombre_4 | Valor Alberto Nuñez Feijóo | Numérica | 00 01 02 03 04 05 06 07 08 09 10 | Muy mal Muy bien | Preguntar solo en Galicia |

| | | | | | |
|---------------------|-----------------------------|----------|---|---|---|
| | | | 999 | No se aplica | |
| p61sanznombre_4 | Conoce: Pedro Sanz | Numérica | 1 2 999 | Lo conozco No lo conozco No se aplica | Preguntar en la Rioja Pasarse al siguiente candidato y la siguiente pregunta es NO APLICABLE 999 |
| p62sanznombre_4 | Valor Pedro Sanz | Numérica | 00 01 02 03 04 05 06 07 08 09 10 999 | Muy mal Muy bien No se aplica | Preguntar en la Rioja |
| p61gonzaleznombre_4 | Conoce: Ignacio Gonzalez | Numérica | 1 2 999 | Lo conozco No lo conozco No se aplica | Preguntar solo en la Comunidad de Madrid Pasarse al siguiente candidato y la siguiente pregunta es NO APLICABLE 999 |
| p62gonzaleznombre_4 | Valor Ignacio Gonzalez | Numérica | 00 01 02 03 04 05 06 07 08 09 10 999 | Muy mal Muy bien No se aplica | Preguntar solo en la Comunidad de Madrid |
| p61barcinanombre_4 | Conoce: Yolanda Barcina | Numérica | 1 2 999 | Lo conozco No lo conozco No se aplica | Preguntar solo en Navarra Pasarse al siguiente candidato y la siguiente pregunta es NO APLICABLE 999 |
| p62barcinanombre_4 | Valor Yolanda Barcina | Numérica | 00 01 | Muy mal | Preguntar solo en Navarra |

| | | | | | |
|------------------------|---------------------------------------|----------|---|---|--|
| | | | 02 03 04 05 06 07 08 09 10 999 | Muy bien No se aplica | |
| p61lopeznombr e_4 | Conoce: Alberto Garre Lopez | Numérica | 1 2 999 | Lo conozco No lo conozco No se aplica | Preguntar solo en la Region de Murcia Pasar al siguiente candidato y la siguiente pregunta es NO APLICABLE 999 |
| p62lopeznombr e_4 | Valor Alberto Garre Lopez | Numérica | 00 01 02 03 04 05 06 07 08 09 10 999 | Muy mal Muy bien No se aplica | Preguntar solo en la Region de Murcia |
| p61rajoynombr e_4 | Conoce: Mariano Rajoy | Numérica | 1 2 | Lo conozco No lo conozco | Preguntar a toda la muestra Pasar al siguiente candidato y la siguiente pregunta es NO APLICABLE 999 |
| p62rajoynombr e_4 | Valor Mariano Rajoy | Numérica | 00 01 02 03 04 05 06 07 08 09 10 999 | Muy mal Muy bien No se aplica | Preguntar a toda la muestra |
| p61sancheznom bre_4 | Conoce: | Numérica | 1 | Lo conozco | Preguntar a toda la muestra |

| | | | | | |
|--------------------|---------------------------|----------|---|---|--|
| | Pedro Sánchez | | 2 | No lo conozco | Pasar al siguiente candidato y la siguiente pregunta es NO APLICABLE 999 |
| p62sancheznombre_4 | Valor Pedro Sánchez | Numérica | 00 01 02 03 04 05 06 07 08 09 10 999 | Muy mal Muy bien No se aplica | Preguntar a toda la muestra |
| p61garzonnombre_4 | Conoce: Alberto Garzón | Numérica | 1 2 | Lo conozco No lo conozco | Preguntar a toda La muestra Pasará al siguiente candidato y la siguiente pregunta es NO APLICABLE 999 |
| p62garzonnombre_4 | Valor Alberto Garzón | Numérica | 00 01 02 03 04 05 06 07 08 09 10 999 | Muy mal Muy bien No se aplica | Preguntar a toda la muestra |
| p61dieznombre_4 | Conoce: Rosa Díez | Numérica | 1 2 | Lo conozco No lo conozco | Preguntar a toda La muestra Pasará al siguiente candidato y la siguiente pregunta es NO APLICABLE 999 |
| p62dieznombre_4 | Valor Rosa Díez | Numérica | 00 01 02 03 04 05 06 07 08 09 10 | Muy mal Muy bien | Preguntar a toda la muestra |

| | | | | | |
|---------------------|--------------------------|----------|---|---|--|
| | | | 999 | No se aplica | |
| p61masnombre_4 | Conoce: Artur Mas | Numérica | 1 2 | Lo conozco No lo conozco | Preguntar a toda la muestra Pasar al siguiente candidato y la siguiente pregunta es NO APLICABLE 999 |
| p62masnombre_4 | Valor Artur Mas | Numérica | 00 01 02 03 04 05 06 07 08 09 10 999 | Muy mal Muy bien No se aplica | Preguntar a toda la muestra |
| p61urkullunombre_4 | Conoce: Iñigo Urkullu | Numérica | 1 2 | Lo conozco No lo conozco | Preguntar a toda la muestra Pasar al siguiente candidato y la siguiente pregunta es NO APLICABLE 999 |
| p62urkulluinombre_4 | Valor Iñigo Urkullu | Numérica | 00 01 02 03 04 05 06 07 08 09 10 999 | Muy mal Muy bien No se aplica | Preguntar a toda la muestra |
| p61riveranombre_4 | Conoce: Albert Rivera | Numérica | 1 2 | Lo conozco No lo conozco | Preguntar a toda la muestra Pasar al siguiente candidato y la siguiente pregunta es NO APLICABLE 999 |
| p62riveranombre_4 | Valor Albert Rivera | Numérica | 00 01 02 03 04 05 06 07 | Muy mal | Preguntar a toda la muestra |

| | | | | | |
|------------------------------|--|----------|---|--|---|
| | | | 08 09 10 999 | Muy bien No se aplica | |
| p61junquerasno m bre_4 | Conoce: Oriol Junqueras | Numérica | 1 2 | Lo conozco No lo conozco | Preguntar a toda la muestra Pasar al siguiente candidato y la siguiente pregunta es NO APLICABLE 999 |
| p62junquerasno mbre_4 | Valor Oriol Junqueras | Numérica | 00 01 02 03 04 05 06 07 08 09 10 999 | Muy mal Muy bien No se aplica | Preguntar a toda la muestra |
| p61iglenombr e_4 | Conoce: Pablo Iglesias | Numérica | 1 2 | Lo conozco No lo conozco | Preguntar a toda la muestra Pasar al siguiente candidato y la siguiente pregunta es NO APLICABLE 999 |
| p62iglenombr e_4 | Valor: Pablo Iglesias | Numérica | 00 01 02 03 04 05 06 07 08 09 10 999 | Muy mal Muy bien No aplica | Preguntar a toda La muestra |
| p40a_4 | Identificado con: Pueblo o ciudad | Numérica | 00 01 02 03 04 05 06 07 08 09 10 | Nada identificado Muy identificado | Preguntar a toda la muestra |
| p40b_4 | Identificado con: Comunidad | Numérica | 00 01 | Nada identificado | Preguntar a toda la |

| | | | | | |
|--------|--|----------|---|--|---------------------------------------|
| | Autónoma | | 02 03 04 05 06 07 08 09 10 | Muy identificado | muestra |
| p40c_4 | Identificado con: España | Numérica | 00 01 02 03 04 05 06 07 08 09 10 | Nada identificado Muy identificado | Preguntar a toda la muestra |
| p40d_4 | Identificado con: Europa | Numérica | 00 01 02 03 04 05 06 07 08 09 10 | Nada identificado Muy identificado | Preguntar a toda la muestra |
| p121_4 | Opinion sobre poder Estado y CCAA: Entrevistado | Numérica | 00 01 02 03 04 05 06 07 08 09 10 888 | El Gobierno español debería recuperar sus poderes Los poderes entre el Gobierno español y las CCAA están bien repartidos Las Comunidades Autónomas deberían de poder legislar sobre mayores aspectos de la vida cotidiana de los ciudadanos No sabe | Preguntar a toda la muestra |
| p122_4 | Opinion sobre | Numérica | 00 | El Gobierno | Preguntar a |

| | | | | | |
|---------|--|----------|---|--|------------------------------------|
| | poder Estado y CCAA Posicion Gobierno Espanol | | 01 02 03 04 05 06 07 08 09 10 888 | español debería recuperar sus poderes Los poderes entre el Gobierno español y las CCAA están bien repartidos Las Comunidades Autónomas deberían de poder legislar sobre mayores aspectos de la vida cotidiana de los ciudadanos No sabe | toda la muestra |
| p123a_4 | Opinion sobre poder Estado y CCAA PP (Partido Popular) | Numérica | 00 01 02 03 04 05 06 07 08 09 10 888 | El Gobierno español debería recuperar sus poderes Los poderes entre el Gobierno español y las CCAA están bien repartidos Las Comunidades Autónomas deberían de poder legislar sobre mayores aspectos de la vida cotidiana de los ciudadanos No sabe | Preguntar a toda la muestra |
| p123b_4 | Opinion sobre poder Estado y CCAA | Numérica | 00 01 02 03 | El Gobierno español debería recuperar sus poderes | Preguntar a toda la muestra |

| | | | | | |
|---------|---|----------|---|--|---------------------------------------|
| | PSOE (Partido Socialista Obrero Español) | | 04 05 06 07 08 09 10 888 | Los poderes entre el Gobierno español y las CCAA están bien repartidos Las Comunidades Autónomas deberían de poder legislar sobre mayores aspectos de la vida cotidiana de los ciudadanos No sabe | |
| p123c_4 | Opinion sobre poder Estado y CCAA IU (Izquierda Unida) /ICV (Iniciativa per Catalunya- Verds)- Anova (Irmandade Nacionalista) | Numérica | 00 01 02 03 04 05 06 07 08 09 10 888 | El Gobierno español debería recuperar sus poderes Los poderes entre el Gobierno español y las CCAA están bien repartidos Las Comunidades Autónomas deberían de poder legislar sobre mayores aspectos de la vida cotidiana de los ciudadanos No sabe | Preguntar a toda la muestra |
| p123d_4 | Opinion sobre poder Estado y CCAA UPyD (Unión Progreso y Democracia) | Numérica | 00 01 02 03 04 05 | El Gobierno español debería recuperar sus poderes Los poderes entre el | Preguntar a toda la muestra |

| | | | | | |
|---------|--|----------|---|--|-----------------------------|
| | | | 06 07 08 09 10 888 | Gobierno español y las CCAA están bien repartidos Las Comunidades Autónomas deberían de poder legislar sobre mayores aspectos de la vida cotidiana de los ciudadanos No sabe | |
| p123e_4 | Opinion sobre poder Estado y CCAA Podemos | Numérica | 00 01 02 03 04 05 06 07 08 09 10 888 | El Gobierno español debería recuperar sus poderes Los poderes entre el Gobierno español y las CCAA están bien repartidos Las Comunidades Autónomas deberían de poder legislar sobre mayores aspectos de la vida cotidiana de los ciudadanos No sabe | Preguntar a toda la muestra |
| p123f_4 | Opinion sobre poder Estado y CCAA Ciudadanos (Ciutadans) | Numérica | 00 01 02 03 04 05 06 07 | El Gobierno español debería recuperar sus poderes Los poderes entre el Gobierno español y las CCAA están bien repartidos | Preguntar a toda la muestra |

| | | | | | |
|---------|--|----------|--|--|--|
| | | | 08 09 10 | | |
| | | | 888 | Las Comunidades Autónomas deberían de poder legislar sobre mayores aspectos de la vida cotidiana de los ciudadanos No sabe | |
| p123g_4 | Opinion sobre poder Estado y CCAA EAJ-PNV (Euzko Alderdi Jeltzalea-Partido Nacionalista Vasco) | Numérica | 00 01 02 03 04 05 06 07 08 09 10 | El Gobierno español debería recuperar sus poderes Los poderes entre el Gobierno español y las CCAA están bien repartidos Las Comunidades Autónomas deberían de poder legislar sobre mayores aspectos de la vida cotidiana de los ciudadanos No sabe | Preguntar solo en el Pais Vasco |
| p123h_4 | Opinion sobre poder Estado y CCAA CiU (Convergència i Unió) | Numérica | 00 01 02 03 04 05 06 07 08 09 10 | El Gobierno español debería recuperar sus poderes Los poderes entre el Gobierno español y las CCAA están bien repartidos Las Comunidades | Preguntar solo en Cataluña |

| | | | | | |
|---------|---|----------|---|--|--|
| | | | 888 | Autónomas deberían de poder legislar sobre mayores aspectos de la vida cotidiana de los ciudadanos No sabe | |
| p123i_4 | Opinion sobre poder Estado y CCAA ERC (Esquerra Republica de Catalunya) | Numérica | 00 01 02 03 04 05 06 07 08 09 10 888 | El Gobierno español debería recuperar sus poderes Los poderes entre el Gobierno español y las CCAA están bien repartidos Las Comunidades Autónomas deberían de poder legislar sobre mayores aspectos de la vida cotidiana de los ciudadanos No sabe | Preguntar solo en Cataluña |
| p123j_4 | Opinion sobre poder Estado y CCAA EH-Bildu (Euskal Herria-Bildu) | Numérica | 00 01 02 03 04 05 06 07 08 09 10 | El Gobierno español debería recuperar sus poderes Los poderes entre el Gobierno español y las CCAA están bien repartidos Las Comunidades Autónomas deberían de poder legislar sobre mayores aspectos de la vida cotidiana de | Preguntar solo en el País Vasco |

| | | | | | |
|---------|---|----------|---|--|---|
| | | | 888 | los ciudadanos No sabe | |
| p123k_4 | Opinion sobre poder Estado y CCAA BNG (Bloque Nacionalista Galego) | Numérica | 00 01 02 03 04 05 06 07 08 09 10 888 | El Gobierno español debería recuperar sus poderes Los poderes entre el Gobierno español y las CCAA están bien repartidos Las Comunidades Autónomas deberían de poder legislar sobre mayores aspectos de la vida cotidiana de los ciudadanos No sabe | Preguntar solo en Galicia |
| p123l_4 | Opinion sobre poder Estado y CCAA CHA (Chunta Araganosis ta) | Numérica | 00 01 02 03 04 05 06 07 08 09 10 888 | El Gobierno español debería recuperar sus poderes Los poderes entre el Gobierno español y las CCAA están bien repartidos Las Comunidades Autónomas deberían de poder legislar sobre mayores aspectos de la vida cotidiana de los ciudadanos No sabe | Preguntar solo en Aragón |
| p123m_4 | Opinion sobre | Numérica | 00 | El Estado español debería | Preguntar |

| | | | | | |
|---------|--|----------|---|---|------------------|
| | poder Estado y CCAA FAC (Foro de Ciudadanos) | | 01 02 03 04 05 06 07 08 09 10 888 | recuperar sus poderes Los poderes entre el Estado español y las CCAA están bien repartidos Las Comunidades Autónomas deberían de poder legislar sobre mayores aspectos de la vida cotidiana de los ciudadanos No sabe | solo en Asturias |
| t1e2b_4 | Propuestas acerca a su posición al entrevistado: Estado de las Autonomías | Numérica | 1 2 3 4 888 999 | Estoy a favor defender el actual sistema de Comunidades Autónomas e incluso reducirlo algo como defiende el PP. Estoy a favor de la propuesta Federalista del PSOE y el PSC. Estoy a favor de un Estado Confederal, como defiende IU. Estoy a favor de la independencia de ciertos territorios del Estado, como defienden por ejemplo CiU o ERC. No sabe No Aplica | |
| t1e2c_4 | Propuestas acerca a su posición al entrevistado: Reforma del Senado | Numérica | 1 2 3 | Estoy a favor de dejar el Senado como está, como propone el PP. Estoy a favor de hacer desaparecer el Senado, como defiende UPyD Estoy a favor de | |

| | | | | | |
|---------|---|----------|-----|---|--|
| | | | 4 | hacer un Senado más territorial, como defienden el PSOE y el PSC. Estoy a favor de un Senado que represente a las Comunidades Autónomas, como defiende IU. | |
| | | | 5 | Estoy a favor de que haya un Senado que represente la diversidad nacional del Estado, como defiende algunos partidos como PNV o CiU. | |
| | | | 888 | No sabe | |
| | | | 999 | No Aplica | |
| t1e2d_4 | Propuestas acerca a su posición al entrevistado: Unión Europea y BCE | Numérica | 1 | Estoy a favor de dejar el Banco Central Europeo como está, como propone el PP. | |
| | | | 2 | Estoy a favor de hacer desaparecer el Banco Central Europeo, como propone IU | |
| | | | 3 | Estoy a favor de que el Banco Central Europeo absorba la deuda de los países miembros con Eurobonos, como defienden el UPyD. | |
| | | | 4 | Estoy a favor de que el Banco Central Europeo promueva políticas más expansionistas, como defiende PSOE. | |
| | | | 888 | No sabe | |
| | | | 999 | No aplica | |
| t2e2b_4 | Propuestas acerca a su posición al entrevistado: | Numérica | 1 | Estoy a favor defender el actual sistema de Comunidades Autónomas e incluso reducirlo algo como defiende la | |

| | | | | | |
|---------|--|----------|-------------------------------------|--|--|
| | Estado de las Autonomías | | 2 3 4 888 999 | derecha. Estoy a favor de la propuesta Federalista del centro izquierda. Estoy a favor de un Estado Confederal, como defiende izquierda más progresista. Estoy a favor de la independencia de ciertos territorios del Estado, como defienden los sectores nacionalistas. No sabe No Aplica | |
| t2e2c_4 | Propuestas acerca a su posición al entrevistado: Reforma del Senado | Numérica | 1 2 3 4 5 888 999 | Estoy a favor de dejar el Senado como está, como propone la derecha. Estoy a favor de hacer desaparecer el Senado, como proponen algunas opciones de centro. Estoy a favor de hacer un Senado más territorial, como defienden el centro-izquierda. Estoy a favor de un Senado que represente a las Comunidades Autónomas, como defiéndela izquierda más progresista. Estoy a favor de que haya un Senado que represente la diversidad nacional del Estado como defiende los sectores nacionalistas. No sabe. No Aplica | |
| t2e2d_4 | Propuestas acerca a su posición al entrevistado: | Numérica | 1 | Estoy a favor de dejar el Banco Central Europeo | |

| | | | | | |
|---------|---|----------|--------------------------------|--|--|
| | Unión Europea y BCE | | 2 3 4 888 999 | como está, como propone la derecha. Estoy a favor de hacer desaparecer el Banco Central Europeo, como propone la izquierda más progresista. Estoy a favor de que el Banco Central Europeo absorba la deuda de los países miembros con Eurobonos, como defiende el centro. Estoy a favor de que el Banco Central Europeo promueva políticas más expansionistas, como defiende el centro-izquierda. No sabe. No Aplica. | |
| t0e2b_4 | Propuestas acerca a su posición al entrevistado: Estado de las Autonomías | Numérica | 1 2 3 4 888 999 | Estoy a favor defender el actual sistema de Comunidades Autónomas e incluso reducirlo algo. Estoy a favor de la propuesta Federalista. Estoy a favor de un Estado Confederal. Estoy a favor de la independencia de ciertos territorios del Estado. No sabe. No Aplica. | |
| t0e2c_4 | Propuestas acerca a su posición al entrevistado: Reforma del Senado | Numérica | 1 2 3 4 | Estoy a favor de dejar el Senado como está. Estoy a favor de hacer desaparecer el Senado. Estoy a favor de hacer un Senado más territorial. Estoy a favor de un Senado que | |

| | | | | | |
|---------|--|----------|-----|---|---|
| | | | 5 | represente a las Comunidades Autónomas. Estoy a favor de que haya un Senado que represente la diversidad nacional del Estado. | |
| | | | 888 | No sabe. | |
| | | | 999 | No Aplica. | |
| t0e2d_4 | Propuestas acerca a su posición al entrevistado: Unión Europea y BCE | Numérica | 1 | Estoy a favor de dejar el Banco Central Europeo como está. | |
| | | | 2 | Estoy a favor de hacer desaparecer el Banco Central Europeo. | |
| | | | 3 | Estoy a favor de que el Banco Central Europeo absorbe la deuda de los países miembros con Eurobonos. | |
| | | | 4 | Estoy a favor de que el Banco Central Europeo promueva políticas más expansionistas. | |
| | | | 888 | No sabe. | |
| | | | 999 | No Aplica. | |
| p124_4 | Voto a las elecciones locales | Numérica | 1 | No voté en las elecciones locales de Mayo | Preguntar a toda muestra |
| | | | 2 | Pensé en ir a votar esta vez, pero no fui | Los que contestan 1 pasan a pregunta p128_4 |
| | | | 3 | Normalmente voto pero esta vez no lo hice | 2 ir a pregunta p127_4 |
| | | | 4 | Sí voté en las elecciones locales de Mayo | 3 ir a pregunta p127_4 |
| | | | | | 4 pasar a pregunta p125_4 |
| p125_4 | A que partido votó | Numérica | 01 | PP (Partido Popular) | Preguntar |
| | | | 02 | PSOE (Partido Socialista Obrero Español) | solo a los que han |
| | | | 03 | IU (Izquierda Unida)/ICV (Iniciativa per Catalunya- | contestado 4 en la p124_4 |

| | | | | | |
|--------|----------------|----------|-----|--|---|
| | | | 04 | Verds)/Anova | |
| | | | 05 | UPyD (Unión Progreso y Democracia) | |
| | | | 06 | CiU (Convergencia i Unió) | |
| | | | 07 | CC (Coalición Canaria) | |
| | | | 08 | ERC (Esquerra Republicana de Catalunya) | |
| | | | 09 | BNG (Bloque Nacionalista Galego) | |
| | | | 10 | PNV (Partido Nacionalista Vasco) | |
| | | | 11 | Compromis-Equo | |
| | | | 12 | FAC (Foro de Ciudadanos) | |
| | | | 13 | Asociaciones en coalición con Podemos (Ej. Ahora Madrid; Barcelona en Comú; Valencia en Comú; Compostela Aberta) | |
| | | | 14 | Ciudadanos (Ciutadans) | |
| | | | 15 | Amaiur | |
| | | | 16 | Geroa-Bai | |
| | | | 40 | UPN (Unión del Pueblo Navarro) | |
| | | | 41 | Otros (especificar) | |
| | | | 42 | Voto nulo | |
| | | | 777 | En Blanco | |
| | | | 888 | No contesta | |
| | | | | No sé | |
| p126_4 | Cuando decidió | Numérica | 1 | Lo tenía decidido desde hace bastante tiempo (antes del inicio de la campaña electoral) | Preguntar solo a los que han contestado a la p125_4 |
| | | | 2 | Lo decidí al comienzo de la campaña electoral. | |
| | | | 3 | Lo decidí durante la última semana de la campaña electoral, unos días antes de las elecciones | |
| | | | 4 | Lo decidí el mismo día de las elecciones. | |
| | | | 888 | No lo recuerda | |
| p127_4 | A qué partido | Numérica | 01 | PP (Partido | Preguntar solo a |

| | | | | | |
|--------|-----------------|----------|--|---|--|
| | hubiera votado | | 02 03 04 05 06 07 08 09 10 11 12 13 14 15 16 40 41 42 777 888 | Popular) PSOE (Partido Socialista Obrero Español) IU (Izquierda Unida)/ICV (Iniciativa per Catalunya-Verds)/Anova UPyD (Unión Progreso y Democracia) CiU (Convergencia i Unió) CC (Coalición Canaria) ERC (Esquerra Republicana de Catalunya) BNG (Bloque Nacionalista Galego) PNV (Partido Nacionalista Vasco) Compromis- Equo FAC (Foro de Ciudadanos) Asociaciones en coalición con Podemos (Ej. Ahora Madrid; Barcelona en Comú; Valencia en Comú; Compostela Aberta) Ciudadanos (Ciutadans) Amaiur Geroa-Bai UPN (Unión del Pueblo Navarro) Otros (especificar) Voto nulo En Blanco No contesta No sé | los que han contestado 2 y 3 en la p124_4 resto no aplica 999. |
| p128_4 | Por qué no votó | Numérica | 1 2 3 4 | No había ninguna alternativa que me satisficiera lo suficiente No me interesaban estas elecciones. Está harto de política y elecciones. Para mostrar mi descontento con | Preguntar solo a los que han contestado 1, 2 y 3 en la p124_4 |

| | | | | | |
|---------|--|----------|-----|--|--|
| | | | 5 | los actuales partidos políticos Para mostrar mi descontento con las actuales instituciones democráticas | |
| | | | 6 | Otros motivos (sin recodificar) | |
| | | | 999 | No Aplica | |
| p124a_4 | Voto a las autonómicas Andalucía | Numérica | 1 | No voté en las elecciones autonómicas de Marzo | Preguntar a toda muestra Los que contestan 1 pasan a pregunta p128a_4 |
| | | | 2 | Pensé en ir a votar esta vez, pero no fui | 2 ir a pregunta p127a_4 |
| | | | 3 | Normalmente voto pero esta vez no lo hice | 3 ir a pregunta p127a_4 |
| | | | 4 | Sí voté en las elecciones autonómicas de Marzo | 4 pasar a pregunta p125a_4 |
| p125a_4 | A que partido o coalición votó Andalucía | Numérica | 01 | PP (Partido Popular) | Preguntar solo a los que han contestado 4 en la p124a_4 |
| | | | 02 | PSOE (Partido Socialista Obrero Español) | |
| | | | 03 | IU (Izquierda Unida) | |
| | | | 04 | UPyD (Unión Progreso y Democracia) | |
| | | | 11 | Ciudadanos (Ciudadans) | |
| | | | 12 | Podemos | |
| | | | 40 | Otros (especificar) | |
| | | | 41 | Voto nulo | |
| | | | 42 | En Blanco | |
| | | | 777 | No contesta | |
| | | | 888 | No sé | |
| p126a_4 | Cuando decidió Andalucía | Numérica | 1 | Lo tenía decidido desde hace bastante tiempo (antes del inicio de la campaña electoral) | Preguntar solo a los que han contestado a la p125a_4 |
| | | | 2 | Lo decidí al comienzo de la campaña electoral. | |
| | | | 3 | Lo decidí durante la última semana de la campaña electoral, unos días antes de las | |

| | | | | | |
|---------|---|----------|--|---|---|
| | | | 4 888 | elecciones Lo decidió el mismo día de las elecciones. No lo recuerda | |
| p127a_4 | A qué partido hubiera votado Andalucia | Numérica | 01 02 03 04 11 12 40 41 42 777 888 | PP (Partido Popular) PSOE (Partido Socialista Obrero Español) IU (Izquierda Unida)/ICV (Iniciativa per Catalunya-Verds)/Anova UPyD (Unión Progreso y Democracia) Ciudadanos (Ciutadans) Podemos Otros (especificar) Voto nulo En Blanco No contesta No sé | Preguntar solo a los que han contestado 2 y 3 en la p124a_4 resto no aplica 999. |
| p128a_4 | Por qué no votó Andalucia | Numérica | 1 2 3 5 6 7 999 | No había ninguna alternativa que me satisficiera lo suficiente No me interesaban estas elecciones. Está harto de política y elecciones. Para mostrar mi descontento con los actuales partidos políticos Para mostrar mi descontento con las actuales instituciones democráticas Otros motivos (sin recodificar) No Aplica | Preguntar solo a los que han contestado 1, 2 y 3 en la p124a_2 |
| p124b_4 | Voto a las elecciones autonómicas Aragon | Numérica | 1 2 | No voté en las elecciones autonómicas de Mayo Pensé en ir a votar esta vez, pero no fui | Preguntar a toda muestra Los que contestan 1 pasan a pregunta p128b_4 2 ir a pregunta p127b_4 |

| | | | | | |
|---------|------------------------------|----------|-----|---|--|
| | | | 3 | Normalmente voto pero esta vez no lo hice | 3 ir a pregunta p127b_4 |
| | | | 4 | Sí voté en las elecciones autonómicas de Mayo | 4 pasar a pregunta p127b_4 |
| p125b_4 | A que partido | Numérica | 01 | PP (Partido Popular) | Preguntar solo a los que han contestado 4 en la p124b_4 |
| | | | 02 | PSOE (Partido Socialista Obrero Español) | |
| | Aragon | | 03 | IU (Izquierda Unida) | |
| | | | 04 | UPyD (Unión Progreso y Democracia) | |
| | | | 11 | Ciudadanos (Ciutadans) | |
| | | | 12 | Podemos | |
| | | | 40 | Otros (especificar) | |
| | | | 41 | Voto nulo | |
| | | | 42 | En Blanco | |
| | | | 777 | No contesta | |
| | | | 888 | No sé | |
| p126b_4 | Cuando decidió | Numérica | 1 | Lo tenía decidido desde hace bastante tiempo (antes del inicio de la campaña electoral) | Preguntar solo a los que han contestado a la p125b_4 |
| | | | 2 | Lo decidí al comienzo de la campaña electoral. | |
| | Aragon | | 3 | Lo decidí durante la última semana de la campaña electoral, unos días antes de las elecciones | |
| | | | 4 | Lo decidió el mismo día de las elecciones. | |
| | | | 888 | No lo recuerda | |
| p127b_4 | A qué partido hubiera votado | Numérica | 01 | PP (Partido Popular) | Preguntar solo a los que han contestado 2 y 3 en la p124b_4 resto no aplica 999. |
| | | | 02 | PSOE (Partido Socialista Obrero Español) | |
| | Aragon | | 03 | IU (Izquierda Unida)/ICV (Iniciativa per Catalunya-Verds)/Anova | |
| | | | 04 | UPyD (Unión Progreso y Democracia) | |

| | | | | | |
|---------|--|----------|---|---|--|
| | | | 11 12 40 41 42 777 888 | Ciudadanos (Ciutadans) Podemos Otros (especificar) Voto nulo En Blanco No contesta No sé | |
| p128b_4 | Por qué no votó Aragon | Numérica | 1 2 3 5 6 7 999 | No había ninguna alternativa que me satisficiera lo suficiente No me interesaban estas elecciones. Está harto de política y elecciones. Para mostrar mi descontento con los actuales partidos políticos Para mostrar mi descontento con las actuales instituciones democráticas Otros motivos (sin recodificar) No Aplica | Preguntar solo a los que han contestado 1, 2 y 3 en la p124b_4 |
| p124c_4 | Voto a las autonómicas Asturias | Numérica | 1 2 3 4 | No voté en las elecciones autonómicas de Mayo Pensé en ir a votar esta vez, pero no fui Normalmente voto pero esta vez no lo hice Sí voté en las elecciones autonómicas de Mayo | Preguntar a toda muestra Los que contestan 1 pasan a pregunta p128c_4 2 ir a pregunta p127c_4 3 ir a pregunta p127c_4 4 pasar a pregunta p125c_4 |
| p125c_4 | A que partido o coalición votó Asturias | Numérica | 01 02 03 04 11 | PP (Partido Popular) PSOE (Partido Socialista Obrero Español) IU (Izquierda Unida)/ICV (Iniciativa per Catalunya-Verds)/Anova UPyD (Unión Progreso y Democracia) Ciudadanos | Preguntar solo a los que han contestado 4 en la p124c_4 |

| | | | | | |
|---------|------------------------------|----------|--|---|--|
| | | | 16 12 40 41 42 777 888 | (Ciudadans) FAC (Foro de Ciudadanos) Podemos Otros (especificar) Voto nulo En Blanco No contesta No sé | |
| p126c_4 | Cuando decidió | Numérica | 1 2 3 4 888 | Lo tenía decidido desde hace bastante tiempo (antes del inicio de la campaña electoral) Lo decidí al comienzo de la campaña electoral. Lo decidí durante la última semana de la campaña electoral, unos días antes de las elecciones Lo decidió el mismo día de las elecciones. No lo recuerda | Preguntar solo a los que han contestado a la p125c_4 |
| p127c_4 | A qué partido hubiera votado | Numérica | 01 02 03 04 11 12 16 40 41 42 777 888 | PP (Partido Popular) PSOE (Partido Socialista Obrero Español) IU (Izquierda Unida)/ICV (Iniciativa per Catalunya-Verds)/Anova UPyD (Unión Progreso y Democracia) Ciudadanos (Ciudadans) Podemos FAC (Foro de Ciudadanos) Otros (especificar) Voto nulo En Blanco No contesta No sé | Preguntar solo a los que han contestado 2 y 3 en la p124c_4 resto no aplica 999. |
| p128c_4 | Por qué no votó | Numérica | 1 2 | No había ninguna alternativa que me satisficiera lo suficiente No me interesaban estas | Preguntar solo a los que han contestado 1, 2 y 3 en la p124c_4 |

| | | | | | |
|---------|---------------------------------------|----------|-----|---|--|
| | | | 3 | elecciones. Está harto de política y elecciones. | |
| | | | 4 | Para mostrar mi descontento con los actuales partidos políticos | |
| | | | 5 | Para mostrar mi descontento con las actuales instituciones democráticas | |
| | | | 6 | Otros motivos (sin recodificar) | |
| | | | 999 | No Aplica | |
| p124d_4 | Voto a las autonómicas Balears | Numérica | 1 | No voté en las autonómicas de Mayo | Preguntar a toda muestra Los que contestan 1 pasan a pregunta p128d_4 |
| | | | 2 | Pensé en ir a votar esta vez, pero no fui | 2 ir a pregunta p127d_4 |
| | | | 3 | Normalmente voto pero esta vez no lo hice | 3 ir a pregunta p127d_4 |
| | | | 4 | Sí voté en las elecciones autonómicas de Mayo | 4 pasar a pregunta p125d_4 |
| p125d_4 | A que partido votó Balears | Numérica | 01 | PP (Partido Popular) | Preguntar |
| | | | 02 | PSOE (Partido Socialista Obrero Español) | solo a los que han |
| | | | 03 | IU (Izquierda Unida)/ICV (Iniciativa per Catalunya-Verds)/Anova | contestado 4 en la p124d_4 |
| | | | 04 | UPyD (Unión Progreso y Democracia) | |
| | | | 11 | Ciudadanos (Ciutadans) | |
| | | | 12 | Podemos | |
| | | | 40 | Otros (especificar) | |
| | | | 41 | Voto nulo | |
| | | | 42 | En Blanco | |
| | | | 777 | No contesta | |
| | | | 888 | No sé | |
| p126d_4 | Cuando decidió | Numérica | 1 | Lo tenía decidido desde hace bastante tiempo (antes del inicio de la campaña electoral) | Preguntar solo a los que han contestado a la p125d_4 |
| | | | 2 | Lo decidí al | |

| | | | | | |
|---------|------------------------------|----------|-----|--|--|
| | Balears | | 3 | comienzo de la campaña electoral. Lo decidí durante la última semana de la campaña electoral, unos días antes de las elecciones | |
| | | | 4 | Lo decidí el mismo día de las elecciones. | |
| | | | 888 | No lo recuerda | |
| p127d_4 | A qué partido hubiera votado | Numérica | 01 | PP (Partido Popular) | Preguntar solo a los que han contestado 2 y 3 en la p124d_4 resto no aplica 999. |
| | Balears | | 02 | PSOE (Partido Socialista Obrero Español) | |
| | | | 03 | IU (Izquierda Unida)/ICV (Iniciativa per Catalunya-Verds)/Anova | |
| | | | 04 | UPyD (Unión Progreso y Democracia) | |
| | | | 11 | Ciudadanos (Ciutadans) | |
| | | | 12 | Podemos | |
| | | | 40 | Otros (especificar) | |
| | | | 41 | Voto nulo | |
| | | | 42 | En Blanco | |
| | | | 777 | No contesta | |
| | | | 888 | No sé | |
| p128d_4 | Por qué no votó | Numérica | 1 | No había ninguna alternativa que me satisficiera lo suficiente | Preguntar solo a los que han contestado 1, 2 y 3 en la p124d_4 |
| | Balears | | 2 | No me interesaban estas elecciones. | |
| | | | 3 | Está harto de política y elecciones. | |
| | | | 4 | Para mostrar mi descontento con los actuales partidos políticos | |
| | | | 5 | Para mostrar mi descontento con las actuales instituciones democráticas | |
| | | | 6 | Otros motivos (sin recodificar) | |
| | | | 999 | No Aplica | |
| p124e_4 | Voto a las | Numérica | 1 | No voté en las | Preguntar a toda |

| | | | | | |
|---------|---------------------------------------|----------|--|---|--|
| | autónomas Canarias | | | elecciones autónomas de Mayo Pensé en ir a votar esta vez, pero no fui Normalmente voto pero esta vez no lo hice Sí voté en las elecciones autónomas de Mayo | muestra Los que contestan 1 pasan a pregunta p128e_4 2 ir a pregunta p127e_4 3 ir a pregunta p127e_4 4 pasar a pregunta p125e_4 |
| p125e_4 | A que partido votó Canarias | Numérica | 01 02 03 04 06 11 12 40 41 42 777 888 | PP (Partido Popular) PSOE (Partido Socialista Obrero Español) IU (Izquierda Unida)/ICV (Iniciativa per Catalunya- Verds)/Anova UPyD (Unión Progreso y Democracia) CC (Coalición Canaria) Ciudadanos (Ciutadans) Podemos Otros (especificar) Voto nulo En Blanco No contesta No sé | Preguntar solo a los que han contestado 4 en la p124e_4 |
| p126e_4 | Cuando decidió Canarias | Numérica | 1 2 3 4 888 | Lo tenía decidido desde hace bastante tiempo (antes del inicio de la campaña electoral) Lo decidí al comienzo de la campaña electoral. Lo decidí durante la última semana de la campaña electoral, unos días antes de las elecciones Lo decidió el mismo día de las elecciones. No lo recuerda | Preguntar solo a los que han contestado a la p125e_4 |
| p127e_4 | A qué partido hubiera votado | Numérica | 01 | PP (Partido Popular) | Preguntar solo a los que han |

| | | | | | |
|---------|---|----------|--|---|--|
| | Canarias | | 02 03 04 06 11 12 40 41 42 777 888 | PSOE (Partido Socialista Obrero Español) IU (Izquierda Unida)/ICV (Iniciativa per Catalunya-Verds)/Anova UPyD (Unión Progreso y Democracia) CC (Coalición Canaria) Ciudadanos (Ciutadans) Podemos Otros (especificar) Voto nulo En Blanco No contesta No sé | contestado 2 y 3 en la p124e_4 resto no aplica 999. |
| p128e_4 | Por qué no votó Canarias | Numérica | 1 2 3 4 5 6 999 | No había ninguna alternativa que me satisficiera lo suficiente No me interesaban estas elecciones. Está harto de política y elecciones. Para mostrar mi descontento con los actuales partidos políticos Para mostrar mi descontento con las actuales instituciones democráticas Otros motivos (sin recodificar) No Aplica | Preguntar solo a los que han contestado 1, 2 y 3 en la p124e_4 |
| p124f_4 | Voto a las autonómicas Cantabria | Numérica | 1 2 3 4 | No voté en las elecciones autonómicas de Mayo Pensé en ir a votar esta vez, pero no fui Normalmente voto pero esta vez no lo hice Sí voté en las elecciones autonómicas de | Preguntar a toda muestra Los que contestan 1 pasan a pregunta p128f_4 2 ir a pregunta p127f_4 3 ir a pregunta p127f_4 4 pasar a pregunta p125f_4 |

| | | | | | |
|---------|---|----------|--|--|--|
| | | | | Mayo | |
| p125f_4 | A que partido votó Cantabria | Numérica | 01 02 03 04 11 12 40 41 42 777 888 | PP (Partido Popular) PSOE (Partido Socialista Obrero Español) IU (Izquierda Unida)/ICV (Iniciativa per Catalunya-Verds)/Anova UPyD (Unión Progreso y Democracia) Ciudadanos (Ciutadans) Podemos Otros (especificar) Voto nulo En Blanco No contesta No sé | Preguntar solo a los que han contestado 4 en la p124f_4 |
| p126f_4 | Cuando decidió Cantabria | Numérica | 1 2 3 4 888 | Lo tenía decidido desde hace bastante tiempo (antes del inicio de la campaña electoral) Lo decidí al comienzo de la campaña electoral. Lo decidí durante la última semana de la campaña electoral, unos días antes de las elecciones Lo decidió el mismo día de las elecciones. No lo recuerda | Preguntar solo a los que han contestado a la p125f_4 |
| p127f_4 | A qué partido hubiera votado Cantabria | Numérica | 01 02 03 04 11 12 | PP (Partido Popular) PSOE (Partido Socialista Obrero Español) IU (Izquierda Unida)/ICV (Iniciativa per Catalunya-Verds)/Anova UPyD (Unión Progreso y Democracia) Ciudadanos (Ciutadans) Podemos | Preguntar solo a los que han contestado 2 y 3 en la p124f_4 resto no aplica 999. |

| | | | | | |
|---------|---|----------|---|---|--|
| | | | 40 41 42 777 888 | Otros (especificar) Voto nulo En Blanco No contesta No sé | |
| p128f_4 | Por qué no votó Cantabria | Numérica | 1 2 3 4 5 6 999 | No había ninguna alternativa que me satisficiera lo suficiente No me interesaban estas elecciones. Está harto de política y elecciones. Para mostrar mi descontento con los actuales partidos políticos Para mostrar mi descontento con las actuales instituciones democráticas Otros motivos (sin recodificar) No Aplica | Preguntar solo a los que han contestado 1, 2 y 3 en la p124f_4 |
| p124g_4 | Voto a las autonómicas Castilla y León | Numérica | 1 2 3 4 | No voté en las elecciones autonómicas de Mayo Pensé en ir a votar esta vez, pero no fui Normalmente voto pero esta vez no lo hice Sí voté en las elecciones autonómicas de Mayo | Preguntar a toda muestra Los que contestan 1 pasan a pregunta p128g_4 2 ir a pregunta p127g_4 3 ir a pregunta p127g_4 4 pasar a pregunta p125g_4 |
| p125g_4 | A que partido votó Castilla y Leon | Numérica | 01 02 03 04 11 12 40 | PP (Partido Popular) PSOE (Partido Socialista Obrero Español) IU (Izquierda Unida)/ICV (Iniciativa per Catalunya-Verds)/Anova UPyD (Unión Progreso y Democracia) Ciudadanos (Ciudadanos) Podemos Otros | Preguntar solo a los que han contestado 4 en la p124g_4 |

| | | | | | |
|---------|------------------------------|----------|--|--|--|
| | | | 41 42 777 888 | (especificar) Voto nulo En Blanco No contesta No sé | |
| p126g_4 | Cuando decidió | Numérica | 1 2 3 4 888 | Lo tenía decidido desde hace bastante tiempo (antes del inicio de la campaña electoral) Lo decidí al comienzo de la campaña electoral. Lo decidí durante la última semana de la campaña electoral, unos días antes de las elecciones Lo decidió el mismo día de las elecciones. No lo recuerda | Preguntar solo a los que han contestado a la p125g_4 |
| p127g_4 | A qué partido hubiera votado | Numérica | 01 02 03 04 11 12 40 41 42 777 888 | PP (Partido Popular) PSOE (Partido Socialista Obrero Español) IU (Izquierda Unida)/ICV (Iniciativa per Catalunya-Verds)/Anova UPyD (Unión Progreso y Democracia) Ciudadanos (Ciutadans) Podemos Otros (especificar) Voto nulo En Blanco No contesta No sé | Preguntar solo a los que han contestado 2 y 3 en la p124g_4 resto no aplica 999. |
| p128g_4 | Por qué no votó | Numérica | 1 2 3 4 | No había ninguna alternativa que me satisficiera lo suficiente No me interesaban estas elecciones. Está harto de política y elecciones. Para mostrar mi descontento con los actuales | Preguntar solo a los que han contestado 1, 2 y 3 en la p124g_4 |

| | | | | | |
|---------|--|----------|--|--|--|
| | | | 5 6 999 | partidos políticos Para mostrar mi descontento con las actuales instituciones democráticas Otros motivos (sin recodificar) No Aplica | |
| p124h_4 | Voto a las autónomicas Castilla – La Mancha | Numérica | 1 2 3 4 | No voté en las elecciones autónomicas Mayo Pensé en ir a votar esta vez, pero no fui Normalmente voto pero esta vez no lo hice Sí voté en las elecciones autónomicas Mayo | Preguntar a toda muestra Los que contestan 1 pasan a pregunta p128h_4 2 ir a pregunta p127h_4 3 ir a pregunta p127h_4 4 pasar a pregunta p125h_4 |
| p125h_4 | A que partido votó Castilla – La Mancha | Numérica | 01 02 03 04 11 12 40 41 42 777 888 | PP (Partido Popular) PSOE (Partido Socialista Obrero Español) IU (Izquierda Unida)/ICV (Iniciativa per Catalunya- Verds)/Anova UPyD (Unión Progreso y Democracia) Ciudadanos Ciutadans) Podemos Otros (especificar) Voto nulo En Blanco No contesta No sé | Preguntar solo a los que han contestado 4 en la p124h_4 |
| p126h_4 | Cuando decidió Castilla – La Mancha | Numérica | 1 2 3 | Lo tenía decidido desde hace bastante tiempo (antes del inicio de la campaña electoral) Lo decidí al comienzo de la campaña electoral. Lo decidí durante la última semana de la campaña | Preguntar solo a los que han contestado a la p125h_4 |

| | | | | | |
|---------|--|----------|--|---|---|
| | | | 4 888 | electoral, unos días antes de las elecciones Lo decidió el mismo día de las elecciones. No lo recuerda | |
| p127h_4 | A qué partido hubiera votado Castilla – La Mancha | Numérica | 01 02 03 04 11 12 40 41 42 777 888 | PP (Partido Popular) PSOE (Partido Socialista Obrero Español) IU (Izquierda Unida)/ICV (Iniciativa per Catalunya-Verds)/Anova UPyD (Unión Progreso y Democracia) Ciudadanos (Ciutadans) Podemos Otros (especificar) Voto nulo En Blanco No contesta No sé | Preguntar solo a los que han contestado 2 y 3 en la p124h_4 resto no aplica 999. |
| p128h_4 | Por qué no votó Castilla – La Mancha | Numérica | 1 2 3 4 5 6 999 | No había ninguna alternativa que me satisficiera lo suficiente No me interesaban estas elecciones. Está harto de política y elecciones. Para mostrar mi descontento con los actuales partidos políticos Para mostrar mi descontento con las actuales instituciones democráticas Otros motivos (sin recodificar) No Aplica | Preguntar solo a los que han contestado 1, 2 y 3 en la p124h_4 |
| p124i_4 | Voto a las autonómicas Comunitat | Numérica | 1 2 | No voté en las elecciones autonómicas de Mayo Pensé en ir a | Preguntar a toda muestra Los que contestan 1 pasan a pregunta p128i_4 2 ir a pregunta |

| | | | | | |
|---------|--|----------|--|--|--|
| | Valenciana | | 3 4 | votar esta vez, pero no fui Normalmente voto pero esta vez no lo hice Sí voté en las elecciones autonómicas Mayo | p127i_4 3 ir a pregunta p127i_4 4 pasar a pregunta p125i_4 |
| p125i_4 | A que partido votó Comunitat Valenciana | Numérica | 01 02 03 04 10 11 12 40 41 42 777 888 | PP (Partido Popular) PSOE (Partido Socialista Obrero Español) IU (Izquierda Unida)/ICV (Iniciativa per Catalunya-Verds)/Anova UPyD (Unión Progreso y Democracia) Compromis-Equo Ciudadanos Ciutadans) Podemos Otros (especificar) Voto nulo En Blanco No contesta No sé | Preguntar solo a los que han contestado 4 en la p124i_4 |
| p126i_4 | Cuando decidió Comunitat Valenciana | Numérica | 1 2 3 4 888 | Lo tenía decidido desde hace bastante tiempo (antes del inicio de la campaña electoral) Lo decidí al comienzo de la campaña electoral. Lo decidí durante la última semana de la campaña electoral, unos días antes de las elecciones Lo decidió el mismo día de las elecciones. No lo recuerda | Preguntar solo a los que han contestado a la p125i_4 |
| p127i_4 | A qué partido hubiera votado Comunitat Valenciana | Numérica | 01 02 03 | PP (Partido Popular) PSOE (Partido Socialista Obrero Español) IU (Izquierda | Preguntar solo a los que han contestado 2 y 3 en la p124i_4 resto no aplica 999. |

| | | | | | |
|---------|--|----------|---|---|--|
| | | | 04 10 11 12 40 41 42 777 888 | Unida)/ICV (Iniciativa per Catalunya- Verds)/Anova UPyD (Unión Progreso y Democracia) Compromis- Equo Ciudadanos Ciudadans) Podemos Otros (especificar) Voto nulo En Blanco No contesta No sé | |
| p128i_4 | Por qué no votó Comunitat Valenciana | Numérica | 1 2 3 4 5 6 999 | No había ninguna alternativa que me satisficiera lo suficiente No me interesaban estas elecciones. Está harto de política y elecciones. Para mostrar mi descontento con los actuales partidos políticos Para mostrar mi descontento con las actuales instituciones democráticas Otros motivos (sin recodificar) No Aplica | Preguntar solo a los que han contestado 1, 2 y 3 en la p124i_4 |
| p124j_4 | Voto a las autónomicas Extremadura | Numérica | 1 2 3 4 | No voté en las elecciones autónomicas de Mayo Pensé en ir a votar esta vez, pero no fui Normalmente voto pero esta vez no lo hice Sí voté en las elecciones autónomicas de Mayo | Preguntar a toda muestra Los que contestan 1 pasan a pregunta p128j_4 2 ir a pregunta p127j_4 3 ir a pregunta p127j_4 4 pasar a pregunta p125j_4 |
| p125j_4 | A que partido votó | Numérica | 01 02 | PP (Partido Popular) PSOE (Partido Socialista Obrero Español) | Preguntar solo a los que han |

| | | | | | |
|---------|---|----------|--|--|--|
| | Extremadura | | 03 04 11 12 40 41 42 777 888 | IU (Izquierda Unida)/ICV (Iniciativa per Catalunya-Verds)/Anova UPyD (Unión Progreso y Democracia) Ciudadanos Ciutadans) Podemos Otros (especificar) Voto nulo En Blanco No contesta No sé | contestado 4 en la p124j_4 |
| p126j_4 | Cuando decidió Extremadura | Numérica | 1 2 3 4 888 | Lo tenía decidido desde hace bastante tiempo (antes del inicio de la campaña electoral) Lo decidí al comienzo de la campaña electoral. Lo decidí durante la última semana de la campaña electoral, unos días antes de las elecciones Lo decidió el mismo día de las elecciones. No lo recuerda | Preguntar solo a los que han contestado a la p125j_4 |
| p127j_4 | A qué partido hubiera votado Extremadura | Numérica | 01 02 03 04 11 12 40 41 42 777 888 | PP (Partido Popular) PSOE (Partido Socialista Obrero Español) IU (Izquierda Unida)/ICV (Iniciativa per Catalunya-Verds)/Anova UPyD (Unión Progreso y Democracia) Ciudadanos (Ciutadans) Podemos Otros (especificar) Voto nulo En Blanco No contesta No sé | Preguntar solo a los que han contestado 2 y 3 en la p124j_4 resto no aplica 999. |
| p128j_4 | Por qué no votó | Numérica | 1 | No había ninguna | Preguntar solo a los que han |

| | | | | | |
|---------|---|----------|--|--|--|
| | Extremadura | | 2 3 5 6 7 999 | alternativa que me satisficiera lo suficiente No me interesaban estas elecciones. Está harto de política y elecciones. Para mostrar mi descontento con los actuales partidos políticos Para mostrar mi descontento con las actuales instituciones democráticas Otros motivos (sin recodificar) No Aplica | contestado 1, 2 y 3 en la p124j_4 |
| p124k_4 | Voto a las autonómicas Comunidad de Madrid | Numérica | 1 2 3 4 | No voté en las elecciones autonómicas de Mayo Pensé en ir a votar esta vez, pero no fui Normalmente voto pero esta vez no lo hice Sí voté en las elecciones autonómicas de Mayo | Preguntar a toda muestra Los que contestan 1 pasan a pregunta p128k_4 2 ir a pregunta p127k_4 3 ir a pregunta p127k_4 4 pasar a pregunta p125k_4 |
| p125k_4 | A que partido votó Comunidad de Madrid | Numérica | 01 02 03 04 11 12 40 41 42 777 888 | PP (Partido Popular) PSOE (Partido Socialista Obrero Español) IU (Izquierda Unida)/ICV (Iniciativa per Catalunya-Verds)/Anova UPyD (Unión Progreso y Democracia) Ciudadanos (Ciutadans) Podemos Otros (especificar) Voto nulo En Blanco No contesta No sé | Preguntar solo a los que han contestado 4 en la p124k_4 |
| p126k_4 | Cuando decidió | Numérica | 1 | Lo tenía decidido desde hace bastante tiempo (antes del | Preguntar solo a los que han contestado a la p125k_4 |

| | | | | | |
|---------|---|----------|--|---|--|
| | Comunidad de Madrid | | 2 3 4 888 | inicio de la campaña electoral) Lo decidí al comienzo de la campaña electoral. Lo decidí durante la última semana de la campaña electoral, unos días antes de las elecciones Lo decidió el mismo día de las elecciones. No lo recuerda | |
| p127k_4 | A qué partido hubiera votado Comunidad de Madrid | Numérica | 01 02 03 04 11 12 41 42 777 888 | PP (Partido Popular) PSOE (Partido Socialista Obrero Español) IU (Izquierda Unida)/ICV (Iniciativa per Catalunya-Verds)/Anova UPyD (Unión Progreso y Democracia) Ciudadanos Ciutadans) Podemos Voto nulo En Blanco No contesta No sé | Preguntar solo a los que han contestado 2 y 3 en la p124k_4 resto no aplica 999. |
| p128k_4 | Por qué no votó Comunidad de Madrid | Numérica | 1 2 3 5 6 7 999 | No había ninguna alternativa que me satisficiera lo suficiente No me interesaban estas elecciones. Está harto de política y elecciones. Para mostrar mi descontento con los actuales partidos políticos Para mostrar mi descontento con las actuales instituciones democráticas Otros motivos (sin recodificar) No Aplica | Preguntar solo a los que han contestado 1, 2 y 3 en la p124k_4 |
| p124l_4 | Voto a las autonómicas | Numérica | 1 | No voté en las elecciones autonómicas de | Preguntar a toda muestra |

| | | | | | |
|---------|--|----------|--|--|--|
| | Murcia | | 2 3 4 | Mayo Pensé en ir a votar esta vez, pero no fui Normalmente voto pero esta vez no lo hice Sí voté en las elecciones autonómicas de Mayo | Los que contestan 1 pasan a pregunta p1281_4 2 ir a pregunta p1271_4 3 ir a pregunta p1271_4 4 pasar a pregunta 1251_4 |
| p1251_4 | A que partido votó Murcia | Numérica | 01 02 03 04 11 12 40 41 42 777 888 | PP (Partido Popular) PSOE (Partido Socialista Obrero Español) IU (Izquierda Unida)/ICV (Iniciativa per Catalunya-Verds)/Anova UPyD (Unión Progreso y Democracia) Ciudadanos Ciudadans) Podemos Otros (especificar) Voto nulo En Blanco No contesta No sé | Preguntar solo a los que han contestado 4 en la p1241_4 |
| p1261_4 | Cuando decidió Murcia | Numérica | 1 2 3 4 888 | Lo tenía decidido desde hace bastante tiempo (antes del inicio de la campaña electoral) Lo decidí al comienzo de la campaña electoral. Lo decidí durante la última semana de la campaña electoral, unos días antes de las elecciones Lo decidió el mismo día de las elecciones. No lo recuerda | Preguntar solo a los que han contestado a la p1251_4 |
| p1271_4 | A qué partido hubiera votado Murcia | Numérica | 01 02 03 | PP (Partido Popular) PSOE (Partido Socialista Obrero Español) IU (Izquierda | Preguntar solo a los que han contestado 2 y 3 en la p1241_4 resto no aplica 999. |

| | | | | | |
|---------|---------------------------------------|----------|---|---|--|
| | | | 04 11 12 40 41 42 777 888 | Unida)/ICV (Iniciativa per Catalunya-Verds)/Anova UPyD (Unión Progreso y Democracia) Ciudadanos Ciutadans) Podemos Otros (especificar) Voto nulo En Blanco No contesta No sé | |
| p128l_4 | Por qué no votó Murcia | Numérica | 1 2 3 5 6 7 999 | No había ninguna alternativa que me satisficiera lo suficiente No me interesaban estas elecciones. Está harto de política y elecciones. Para mostrar mi descontento con los actuales partidos políticos Para mostrar mi descontento con las actuales instituciones democráticas Otros motivos (sin recodificar) No Aplica | Preguntar solo a los que han contestado 1, 2 y 3 en la p124l_4 |
| p124m_4 | Voto a las autonómicas Navarra | Numérica | 1 2 3 4 | No voté en las elecciones autonómicas de Mayo Pensé en ir a votar esta vez, pero no fui Normalmente voto pero esta vez no lo hice Sí voté en las elecciones autonómicas de Mayo | Preguntar a toda muestra Los que contestan 1 pasan a pregunta p128m_4 2 ir a pregunta p127m_4 3 ir a pregunta p127m_4 4 pasar a pregunta p125m_4 |
| p125m_4 | A que partido votó | Numérica | 01 02 03 | PP (Partido Popular) PSOE (Partido Socialista Obrero Español) IU (Izquierda Unida)/ICV (Iniciativa per Catalunya-Verds)/Anova | Preguntar solo a los que han contestado 4 en la p124m_4 |

| | | | | | |
|---------|------------------------------|----------|---|--|--|
| | Navarra | | 04 11 12 13 14 15 40 41 42 777 888 | UPyD (Unión Progreso y Democracia) Ciudadanos Ciutadans) Podemos Amaiur Geroa-Bai UPN (Unión del Pueblo Navarro) Otros (especificar) Voto nulo En Blanco No contesta No sé | |
| p126m_4 | Quando decidió | Numérica | 1 2 3 4 888 | Lo tenía decidido desde hace bastante tiempo (antes del inicio de la campaña electoral) Lo decidí al comienzo de la campaña electoral. Lo decidí durante la última semana de la campaña electoral, unos días antes de las elecciones Lo decidió el mismo día de las elecciones. No lo recuerda | Preguntar solo a los que han contestado a la p125m_4 |
| p127m_4 | A qué partido hubiera votado | Numérica | 01 02 03 04 11 12 13 14 15 40 41 42 777 | PP (Partido Popular) PSOE (Partido Socialista Obrero Español) IU (Izquierda Unida)/ICV (Iniciativa per Catalunya-Verds)/Anova UPyD (Unión Progreso y Democracia) Ciudadanos Ciutadans) Podemos Amaiur Geroa-Bai UPN (Unión del Pueblo Navarro) Otros (especificar) Voto nulo En Blanco No contesta | Preguntar solo a los que han contestado 2 y 3 en la p124m_4 resto no aplica 999. |

| | | | | | |
|---------|-------------------------------------|----------|--|---|--|
| | | | 888 | No sé | |
| p128m_4 | Por qué no votó Navarra | Numérica | 1 2 3 4 5 6 999 | No había ninguna alternativa que me satisficiera lo suficiente No me interesaban estas elecciones. Está harto de política y elecciones. Para mostrar mi descontento con los actuales partidos políticos Para mostrar mi descontento con las actuales instituciones democráticas Otros motivos (sin recodificar) No Aplica | Preguntar solo a los que han contestado 1, 2 y 3 en la p124m_4 |
| p124n_4 | Voto a las autonómicas Rioja | Numérica | 1 2 3 4 | No voté en las elecciones autonómicas de Mayo Pensé en ir a votar esta vez, pero no fui Normalmente voto pero esta vez no lo hice Sí voté en las elecciones autonómicas de Mayo | Preguntar a toda muestra Los que contestan 1 pasan a pregunta p128n_4 2 ir a pregunta p127n_4 3 ir a pregunta p127n_4 4 pasar a pregunta p125n_4 |
| p125n_4 | A que partido votó Rioja | Numérica | 01 02 03 04 11 12 40 41 42 777 888 | PP (Partido Popular) PSOE (Partido Socialista Obrero Español) IU (Izquierda Unida)/ICV (Iniciativa per Catalunya-Verds)/Anova UPyD (Unión Progreso y Democracia) Ciudadanos Ciutadans) Podemos Otros (especificar) Voto nulo En Blanco No contesta No sé | Preguntar solo a los que han contestado 4 en la p124n_4 |

| | | | | | |
|---------|------------------------------|----------|--|--|--|
| p126n_4 | Cuando decidió | Numérica | 1 2 3 4 888 | Lo tenía decidido desde hace bastante tiempo (antes del inicio de la campaña electoral) Lo decidí al comienzo de la campaña electoral. Lo decidí durante la última semana de la campaña electoral, unos días antes de las elecciones Lo decidió el mismo día de las elecciones. No lo recuerda | Preguntar solo a los que han contestado a la p125n_4 |
| p127n_4 | A qué partido hubiera votado | Numérica | 01 02 03 04 11 12 40 41 42 777 888 | PP (Partido Popular) PSOE (Partido Socialista Obrero Español) IU (Izquierda Unida)/ICV (Iniciativa per Catalunya-Verds)/Anova UPyD (Unión Progreso y Democracia) Ciudadanos (Ciutadans) Podemos Otros (especificar) Voto nulo En Blanco No contesta No sé | Preguntar solo a los que han contestado 2 y 3 en la p124n_4 resto no aplica 999. |
| p128n_4 | Por qué no votó | Numérica | 1 2 3 4 5 | No había ninguna alternativa que me satisficiera lo suficiente No me interesaban estas elecciones. Está harto de política y elecciones. Para mostrar mi descontento con los actuales partidos políticos Para mostrar mi descontento con las actuales instituci | Preguntar solo a los que han contestado 1, 2 y 3 en la p124n_4 |

| | | | | | |
|-------|--|----------|---|---|-----------------------------|
| | | | 6 999 | ones democráticas Otros motivos (sin recodificar) No Aplica | |
| p36_4 | Voto pasadas elecciones generales en España (2011) | Numérica | 01 02 03 05 06 07 08 09 10 11 12 13 14 15 20 888 93 94 95 00 | PP (Partido Popular) PSOE (Partido Socialista Obrero Español) IU (Izquierda Unida) - IC-V (Iniciativa per Catalunya - Verds) UPyD (Unión Progreso y Democracia) CiU (Convergencia i Unió) AMAIUR EAJ-PNV (Euzko Alderdi Jeltzalea-Partido Nacionalista Vasco) ERC (Esquerra Republicana de Catalunya) BNG (Bloque Nacionalista Galego) CC (Coalición Canaria) Compromís-Equo FAC Geroa-Bai (Sí al futuro) CHA (Chunta Aragonesista) [OTROS, ESPECIFICAR] No lo recuerdo No reunía las condiciones para votar/no tenía la edad suficiente Votó en blanco Votó nulo No votó *”Otros” sin recodificar. | Preguntar a toda la muestra |
| p65_4 | Voto pasadas elecciones al Parlamento Europeo (2014) | Numérica | 01 02 03 | PP (Partido Popular) PSOE (Partido Socialista Obrero Español) IU/ICV-Anova (Izquierda Unida/Iniciativa per Catalunya | Preguntar a toda la muestra |

| | | | | | |
|-------|---------------------------------|----------|-----|---|-----------------------------|
| | | | 04 | Verds- Irmandade Nacionalista UPyD (Unión Progreso y Democracia) | |
| | | | 05 | Coalición por Europa (CEU), Convergencia i Unió | |
| | | | 06 | Coalición por Europa (CEU), Euzko Alderdi Jeltzalea-Partido Nacionalista Vasco | |
| | | | 07 | Coalición por Europa (CEU), Coalición Canaria, | |
| | | | 08 | Coalición por Europa (CEU), Compromiso x Galicia | |
| | | | 09 | ERC (Esquerra Republicana de Catalunya) | |
| | | | 10 | Los Pueblos Deciden, Euskal Herria-Bildu | |
| | | | 11 | Los pueblos Deciden, Bloque Nacionalista Galego | |
| | | | 12 | Primavera Europea, Compromís- Equo | |
| | | | 13 | Primavera Europea, Chunta Aragonesista | |
| | | | 14 | FAC (Foro de Ciudadanos) | |
| | | | 15 | Ciudadanos (Ciutadans) | |
| | | | 16 | Vox | |
| | | | 17 | Podemos | |
| | | | 18 | Otros (Han sido recodificados, pero faltan las etiquetas). | |
| | | | 888 | No lo recuerdo | |
| | | | 93 | No reunía las condiciones para votar/no tenía la edad suficiente | |
| | | | 94 | Voto en blanco | |
| | | | 95 | Voto nulo | |
| | | | 00 | No voto | |
| p31_4 | Probabilidad voto elecciones | Numérica | 00 | Con toda seguridad no irá a votar | Preguntar a toda muestra |
| | Generales | | 01 | | |
| | | | 02 | | |
| | | | 03 | | |
| | | | 04 | | |
| | | | 05 | | |

| | | | | | |
|--------|--|----------|---|--|--------------------------|
| | | | 06 07 08 09 10 | Con toda seguridad irá a votar | |
| p32a_4 | Probabilidad de voto: PP (Partido Popular) | Numérica | 00 01 02 03 04 05 06 07 08 09 10 888 | Nada Probable Muy Probable No sabe | Preguntar a toda muestra |
| p32b_4 | Probabilidad de voto: PSOE (Partido Socialista Obrero Español) | Numérica | 00 01 02 03 04 05 06 07 08 09 10 888 | Nada Probable Muy Probable No sabe | Preguntar a toda muestra |
| p32c_4 | Probabilidad de voto: IU (Izquierda Unida) / ICV (Iniciativa per Catalunya - Verds) – Anova (Irmandade Nacionalista) | Numérica | 00 01 02 03 04 05 06 07 08 09 10 888 | Nada Probable Muy Probable No sabe | Preguntar a toda muestra |
| p32d_4 | Probabilidad de voto: EAJ-PNV (Euzko Alderdi Jeltzalea-Partidos Nacionalista Vasco) | Numérica | 00 01 02 03 04 05 06 07 08 09 10 | Nada Probable Muy Probable | Preguntar a toda muestra |

| | | | | | |
|--------|---|----------|---|--|-----------------------------------|
| | | | 888 | No sabe | |
| p32e_4 | Probabilidad de voto: CiU (Convergència i Unió) | Numérica | 00 01 02 03 04 05 06 07 08 09 10 888 | Nada Probable Muy Probable No sabe | Preguntar a toda muestra |
| p32f_4 | Probabilidad de voto: ERC (Esquerra Republicana de Catalunya) | Numérica | 00 01 02 03 04 05 06 07 08 09 10 888 | Nada Probable Muy Probable No sabe | Preguntar a toda muestra |
| p32g_4 | Probabilidad de voto: EH-Bildu (Euskal Herria - Bildu) | Numérica | 00 01 02 03 04 05 06 07 08 09 10 888 | Nada Probable Muy Probable No sabe | Preguntar a toda muestra |
| p32i_4 | Probabilidad de voto: Podemos | Numérica | 00 01 02 03 04 05 06 07 08 09 10 888 | Nada Probable Muy Probable No sabe | Preguntar a toda muestra |
| p32k_4 | Probabilidad de voto: BNG (Bloque Nacionalista Gallego) | Numérica | 00 01 02 03 04 | Nada Probable | Sólo se ha preguntado en Galicia. |

| | | | | | |
|--------|--|----------|--|--|-----------------------------------|
| | | | 05 06 07 08 09 10 888 999 | Muy Probable No sabe No se aplica | |
| p32m_4 | Probabilidad de voto: CHA (Chunta Aragonesista) | Numérica | 00 01 02 03 04 05 06 07 08 09 10 888 999 | Nada Probable Muy Probable No sabe No se aplica | Sólo se ha preguntado en Aragón |
| p32n_4 | Probabilidad de voto: FAC (Foro de Ciudadanos) | Numérica | 00 01 02 03 04 05 06 07 08 09 10 888 999 | Nada Probable Muy Probable No sabe No se aplica | Se ha preguntado sólo en Asturias |
| p32o_4 | Probabilidad de voto: Ciudadanos (Ciutadans) | Numérica | 00 01 02 03 04 05 06 07 08 09 10 888 999 | Nada Probable Muy Probable No sabe No se aplica | |
| p32p_4 | Probabilidad de voto: UPyD (Unión Progreso y Democracia) | Numérica | 00 01 02 03 04 05 06 07 08 | Nada Probable | |

| | | | | | |
|------------|--|----------|--|---|-----------------------------------|
| | | | 09 10 888 | Muy Probable No sabe | |
| p32q_4 | Probabilidad de voto: CC (Coalición Canaria) | Numérica | 00 01 02 03 04 05 06 07 08 09 10 888 999 | Nada Probable Muy probable No sabe No se aplica | Sólo se ha preguntado en Canarias |
| wave_4 | Participación en el panel | Numérica | 0 1 | No Sí | Cargada de panel |
| estudios_4 | Nivel de estudios (NetQuest) | Numérica | 1 2 3 4 5 6 | sin estudios Educación Primaria (hasta los 12 años) Primera etapa de Educación Secundaria (hasta los 14 años) Segunda etapa de Educación Secundaria / Bachillerato antiguo / FP Grado Medio / BUP / COU / ESO Formación Profesional de Grado Superior / Bachillerato Educación superior / Diplomaturas / Licenciaturas / Masters / Doctorados | Cargada de panel |
| panele_4 | Edad | Numérica | | | Cargada de panel |
| panela_4 | Genero | Numérica | 1 2 | Hombre Mujer | Cargada de Panel |
| panelr_4 | Edad (categorías) | Numérica | 1 2 3 4 5 6 | 0 - 17 18 - 24 25 - 34 35 - 44 45 - 54 >= 55 | Cargada de Panel |
| panelb_4 | CCAA | Numérica | 1 2 3 4 | ANDALUCÍA ARAGÓN ASTURIAS, PRINCIPADO DE BALEARS, ILLES | Cargada de Panel |

| | | | | | |
|----------|-------------------------|----------|---|---|------------------|
| | | | 5 6 7 8 9 10 11 12 13 14 15 16 17 | CANARIAS CANTABRIA CASTILLA Y LEÓN CASTILLA - LA MANCHA CATALUÑA COMUNITAT VALENCIANA EXTREMADURA GALICIA MADRID, COMUNIDAD DE MURCIA, REGIÓN DE NAVARRA, COMUNIDAD FORAL DE PAÍS VASCO LA RIOJA | |
| paneld_4 | Habitat | Numérica | 1 2 3 | menos de 50000 de 50000 a 200000 mas de 200000 | Cargada de panel |
| panelf_4 | Clase social (NetQuest) | Numérica | 1 2 3 4 5 | alta media-alta media media-baja baja | Cargada de panel |

B7.3 Nuevas variables creadas a partir de las originales

| | | | | | |
|-----------|--|----------|--|---|-----------------------------------|
| ub_pp_4 | Colocación Izquierda/Derecha: PP (Partido Popular) | Numérica | 00 01 02 03 04 05 06 07 08 09 10 888 777 | Izquierda Derecha No sabe Prefiero no contestar | Recodificada de la p23asigla_4 |
| ub_psoe_4 | Colocación Izquierda/Derecha: PSOE (Partido Socialista Obrero Español) | Numérica | 00 01 02 03 04 05 06 07 08 09 10 888 777 | Izquierda Derecha No sabe Prefiero no contestar | Recodificada de la p23bsigla_4 |
| ub_iu_4 | Colocación Izquierda/Derecha: IU (Izquierda Unida) / ICV (Iniciativa per Catalunya – Verds) / Anova (Irmandade Nacionalista) | Numérica | 00 01 02 03 04 05 06 07 08 09 10 888 777 | Izquierda Derecha No sabe Prefiero no contestar | Recodificada de la p23csigla_4 |
| ub_pnv_4 | Colocación Izquierda/Derecha: EAJ – PNV (Euzko Alderdi Jeltzalea – Partido Nacionalista Vasco) | Numérica | 00 01 02 03 04 05 06 07 08 09 10 888 777 | Izquierda Derecha No sabe Prefiero no contestar | Recodificada de la p23dsigla_4 |
| ub_ciu_4 | Colocación Izquierda/Derecha: CiU (Convergencia i Unió) | Numérica | 00 01 02 03 04 05 06 | Izquierda | Recodificada de la p23esigla_4 |

| | | | | | |
|--------------|---|----------|--|---|-----------------------------------|
| | | | 07 08 09 10 888 777 | Derecha No sabe Prefiero no contestar | |
| ub_erc_4 | Colocación Izquierda/Derecha: ERC (Esquerra Republicana de Catalunya) | Numérica | 00 01 02 03 04 05 06 07 08 09 10 888 777 | Izquierda Derecha No sabe Prefiero no contestar | Recodificada de la p23fsigla_4 |
| ub_bildu_4 | Colocación Izquierda/Derecha: EH – Bildu (Euskal Herria - Bildu) | Numérica | 00 01 02 03 04 05 06 07 08 09 10 888 777 | Izquierda Derecha No sabe Prefiero no contestar | Recodificada de la p23gsigla_4 |
| ub_vox_4 | Colocación Izquierda/Derecha: Vox | Numérica | 00 01 02 03 04 05 06 07 08 09 10 888 777 | Izquierda Derecha No sabe Prefiero no Contestar | Recodificada de la p23hsigla_4 |
| ub_podemos_4 | Colocación Izquierda/Derecha: Podemos | Numérica | 00 01 02 03 04 05 06 07 08 09 10 888 777 | Izquierda Derecha No sabe Prefiero no contestar | Recodificada de la p23isigla_4 |
| ub_equo_4 | Colocación Izquierda/Derecha: Compromís - Equo | Numérica | 00 01 02 03 | Izquierda | Recodificada de la p23jsigla_4 |

| | | | | | |
|----------------|--|----------|---|--|-----------------------------------|
| | | | 04 05 06 07 08 09 10 888 777 | Derecha No sabe Prefiero no contestar | |
| ub_ciudadans_4 | Colocación Izquierda/Derecha: Ciudadanos (Ciudadans) | Numérica | 00 01 02 03 04 05 06 07 08 09 10 888 777 999 | Izquierda Derecha No sabe Prefiero no contestar No aplica | Recodificada de la p23osigla_4 |
| ub_upyd_4 | Colocación Izquierda/Derecha: UPyD (Unión Progreso y Democracia) | Numérica | 00 01 02 03 04 05 06 07 08 09 10 888 777 | Izquierda Derecha No sabe Prefiero no contestar | Recodificada de la p23psigla_4 |
| ub_bng_4 | Colocación Izquierda/Derecha: BNG (Bloque Nacionalista Galego) | Numérica | 00 01 02 03 04 05 06 07 08 09 10 888 777 999 | Izquierda Derecha No sabe Prefiero no contestar No aplica | Recodificada de la p23ksigla_4 |
| ub_comprgal_4 | Colocación Izquierda/Derecha: Compromiso por Galicia | Numérica | 00 01 02 03 04 05 06 07 08 09 10 888 777 | Izquierda Derecha No sabe Prefiero no | Recodificada de la p23lsigla_4 |

| | | | | | |
|--------------|--|----------|---|---|-----------------------------------|
| | | | 999 | contestar No aplica | |
| ub_cha_4 | Colocación Izquierda/Derecha: CHA (Chunta Aragonesista) | Numérica | 00 01 02 03 04 05 06 07 08 09 10 888 777 999 | Izquierda Derecha No sabe Prefiero no contestar No aplica | Recodificada de la p23msigla_4 |
| ub_fac_4 | Colocación Izquierda/Derecha: FAC (Foro de Ciudadanos) | Numérica | 00 01 02 03 04 05 06 07 08 09 10 888 777 999 | Izquierda Derecha No sabe Prefiero no contestar No aplica | Recodificada de la p23nsigla_4 |
| ub_cc_4 | Colocación Izquierda/Derecha: CC (Coalición Canaria) | Numérica | 00 01 02 03 04 05 06 07 08 09 10 888 777 999 | Izquierda Derecha No sabe Prefiero no contestar No aplica | Recodificada de la p23qsigla_4 |
| proximidad_4 | Próximo a algún Partido | Númerica | 01 02 03 04 06 07 | PP (Partido Popular) PSOE (Partido Socialista Obrero Español) IU (Izquierda Unida) /ICV (Iniciativa Per Catalunya - Verds) Anova (Irmandade Nacionalista) UPyD (Unión Progreso y Democracia) CiU (Convergencia i Unió) EAJ-PNV | Recodificada de la p24sigla_4 |

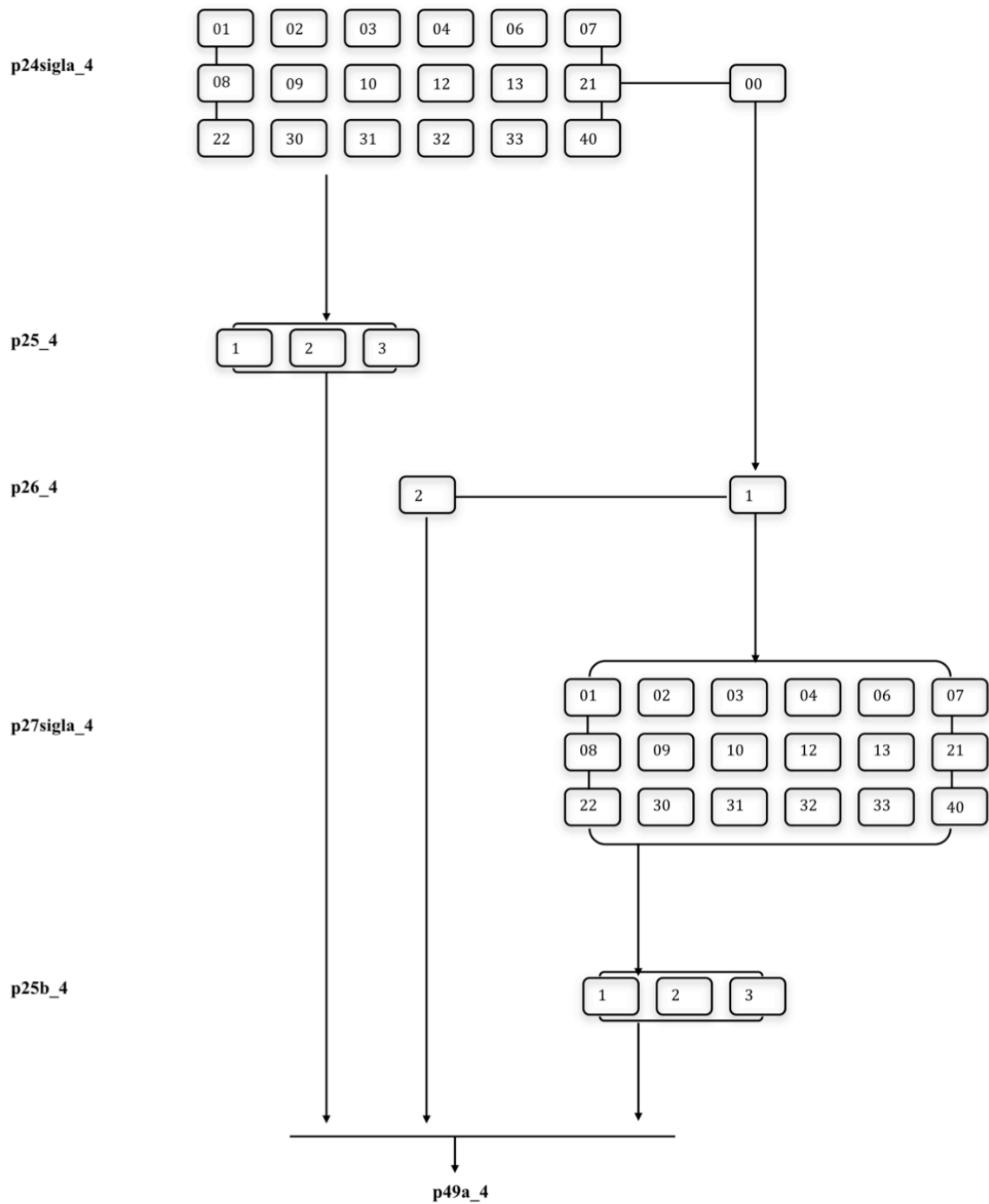
| | | | | | |
|------------|-------------------------|----------|----|---|-------------------------------|
| | | | 08 | (Euzko Alderdi Jeltzalea-Partido Nacionalista Vasco) | |
| | | | 09 | CC (Coalición Canaria) | |
| | | | 11 | Compromiso por Galicia | |
| | | | 12 | ERC (Esquerra Republicana de Catalunya) | |
| | | | 13 | EH-Bildu (Euskal Herria - Bildu) | |
| | | | 21 | BNG (Bloque Nacionalista Galego) | |
| | | | 22 | Compromís-Equo | |
| | | | 30 | CHA (Chunta Aragonesista) | |
| | | | 31 | FAC (Foro de Ciudadanos) | |
| | | | 32 | Ciudadanos (Ciutadans) | |
| | | | 33 | Vox | |
| | | | 40 | Podemos | |
| | | | 00 | Otros, especificar No, no se considera próximo a ningún partido | |
| cercania_4 | Cercano a algún partido | Númerica | 01 | PP (Partido Popular) | Recodificada de la p27sigla_4 |
| | | | 02 | PSOE (Partido Socialista Obrero Español) | |
| | | | 03 | IU (Izquierda Unida) /ICV (Iniciativa per Catalunya - Verds) | |
| | | | 04 | Anova (Irmandade Nacionalista) | |
| | | | 06 | UPyD (Unión Progreso y Democracia) | |
| | | | 07 | CiU (Convergencia i Unió) | |
| | | | 08 | EAJ-PNV (Euzko Alderdi Jeltzalea-Partido Nacionalista Vasco) | |
| | | | 09 | CC (Coalición Canaria) | |
| | | | 11 | Compromiso por Galicia | |
| | | | | ERC (Esquerra Republicana de Catalunya) | |

| | | | | | |
|------------------|-------------------------|----------|---|--|--------------------------------------|
| | | | 12 | EH-Bildu (Euskal Herria- Bildu) | |
| | | | 13 | BNG (Bloque Nacionalista Galego) | |
| | | | 21 | Compromís- Equo | |
| | | | 22 | CHA (Chunta Aragonesista) | |
| | | | 31 | Ciudadanos (Ciutadans) | |
| | | | 32 | Vox | |
| | | | 33 | Podemos | |
| | | | 40 | Otros, especificar | |
| | | | 999 | No aplica | |
| know_igle_4 | Conoce: Pablo Iglesias | Numérica | 1 2 | Lo conozco No lo conozco | Recodificada de p61iglenombre_4 |
| know_rajoy_4 | Conoce: Mariano Rajoy | Numérica | 1 2 | Lo conozco No lo conozco | Recodificada de p61rajoynombre_4 |
| know_sanchez_4 | Conoce: Pedro Sánchez | Numérica | 1 2 | Lo conozco No lo conozco | Recodificada de p61sancheznombre_4 |
| know_garzon_4 | Conoce: Alberto Garzón | Numérica | 1 2 | Lo conozco No lo conozco | Recodificada de p61garzonnombre_4 |
| know_junqueras_4 | Conoce: Oriol Junqueras | Numérica | 1 2 | Lo conozco No lo conozco | Recodificada de p61junquerasnombre_4 |
| know_diez_4 | Conoce: Rosa Díez | Numérica | 1 2 | Lo conozco No lo conozco | Recodificada de p61dieznombre_4 |
| know_mas_4 | Conoce: Artur Mas | Numérica | 1 2 | Lo conozco No lo conozco | Recodificada de p61masnombre_4 |
| know_urkullu_4 | Conoce: Iñigo Urkullu | Numérica | 1 2 | Lo conozco No lo conozco | Recodificada de p61urkullunombre_4 |
| know_rivera_4 | Conoce: Albert Rivera | Numérica | 1 2 | Lo conozco No lo conozco | Recodificada de p61riveranombre_4 |
| valor_igle_4 | Valora: Pablo Iglesias | Numérica | 00 01 02 03 04 05 06 07 08 09 10 999 | Muy mal Muy bien No aplica | Recodificada de p62iglenombre_4 |
| valor_rajoy_4 | Valora: Mariano Rajoy | Numérica | 00 01 02 03 04 05 06 07 08 09 10 999 | Muy mal Muy bien No aplica | Recodificada de p62rajoynombre_4 |
| valor_garzon_4 | Valora: Alberto Garzón | Numérica | 00 01 | Muy mal | Recodificada de p62garzonnombre |

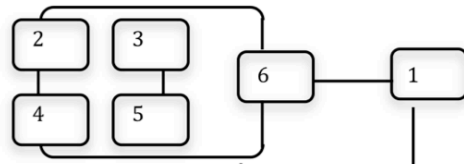
| | | | | | |
|-------------------|-------------------------|----------|---|--|--------------------------------------|
| | | | 02 03 04 05 06 07 08 09 10 999 | Muy bien No aplica | _4 |
| valor_sanchez_4 | Valora: Pedro Sánchez | Numérica | 00 01 02 03 04 05 06 07 08 09 10 999 | Muy mal Muy bien No aplica | Recodificada de p62sancheznombre_4 |
| valor_junqueras_4 | Valora: Oriol Junqueras | Numérica | 00 01 02 03 04 05 06 07 08 09 10 999 | Muy mal Muy bien No aplica | Recodificada de p62junquerasnombre_4 |
| valor_diez_4 | Valora: Rosa Díez | Numérica | 00 01 02 03 04 05 06 07 08 09 10 999 | Muy mal Muy bien No aplica | Recodificada de p62dieznombre_4 |
| valor_mas_4 | Valora: Artur Mas | Numérica | 00 01 02 03 04 05 06 07 08 09 10 999 | Muy mal Muy bien No aplica | Recodificada de p62masnombre_4 |
| valor_urkullu_4 | Valora: Iñigo Urkullu | Numérica | 00 01 02 03 04 05 06 07 08 | Muy mal | Recodificada de p62urkullunombre_4 |

| | | | | | |
|----------------|--|----------|--|---|--|
| | | | 09 10 999 | Muy bien No aplica | |
| valor_rivera_4 | Valora: Albert Rivera | Numérica | 00 01 02 03 04 05 06 07 08 09 10 999 | Muy mal | Recodificada de p62riveranombre_4 |
| voto_auton_4 | Voto a las elecciones autonómicas 2015 | Numérica | 01 02 03 04 06 10 11 12 13 14 15 16 40 93 94 95 777 888 | PP (Partido Popular) PSOE (Partido Socialista Obrero Español) IU (Izquierda Unida) UPyD (Unión Progreso y Democracia) CC (Coalición Canaria) Compromís FAC (Foro de Ciudadanos) Podemos Ciudadanos (Ciudadans) Amaiur, EH-Bildu (Euskal Herria - Bildu) Geroa-Bai UPN (Unión del Pueblo Navarro) Otros No reunia las condiciones para votar Voto blanco Voto nulo Prefiero no contestar No lo recuerdo | Recodificada de las preguntas para cada CCAA 125a_4/125n_4 |

B7.4 Preguntas filtro y diagramas de flujo



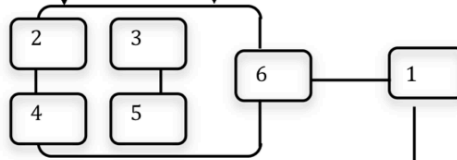
p50_4



p50a_4



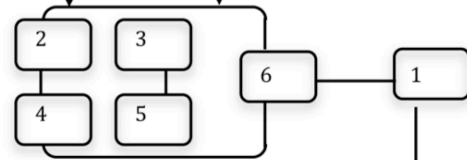
p51_4



p51a_4




p52_4




p52a_4



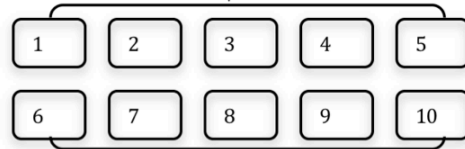
p53_4



p61rajoynombre_4

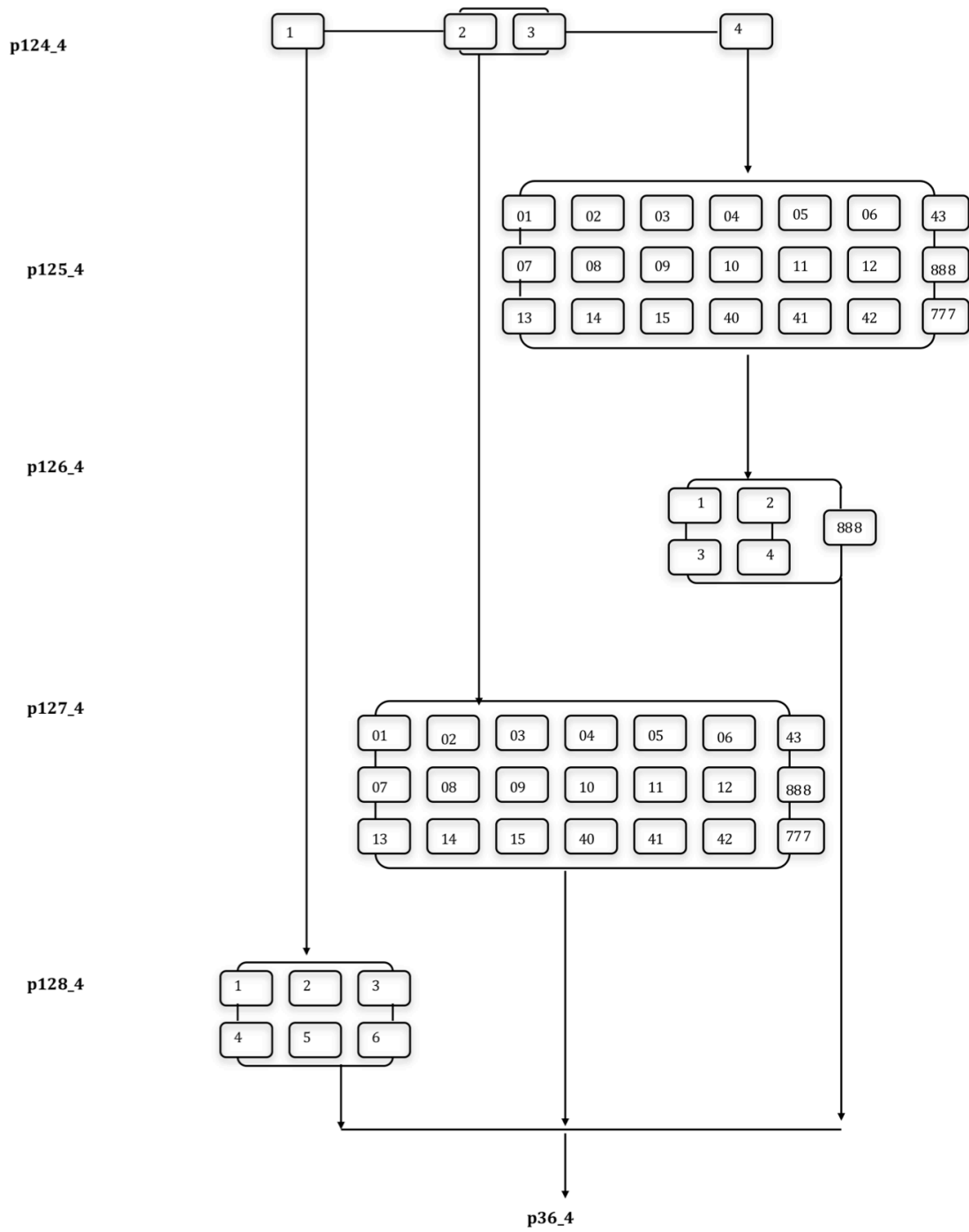


p62rajoynombre_4



p61...





B7.5 Lista de las variables en la base de datos

| Nombre | Etiqueta |
|-------------|---|
| startTime_4 | Fecha de comienzo de la entrevista |
| endTime_4 | Fecha de finalización de la entrevista |
| duration_4 | Duración de la entrevista (minutos) |
| p1_4 | Interés por la política |
| p2a_4 | Interés por las noticias España |
| p3a_4 | Nivel información sobre España |
| p2b_4 | Interés por las noticias CCAA |
| p3b_4 | Nivel información sobre CCAA |
| p2c_4 | Interés por las noticias Municipio |
| p3c_4 | Nivel información sobre Municipio |
| p11a_4 | Importancia decisiones en la vida : Gobierno Central |
| p11b_4 | Importancia decisiones en la vida : Gobierno Autonómico |
| p11c_4 | Importancia decisiones en la vida : Ayuntamiento |
| p112a_4 | Efecto decisiones en la vida : Gobierno Central |
| p112b_4 | Efecto decisiones en la vida : Gobierno Autonómico |
| p112c_4 | Efecto decisiones en la vida : Ayuntamiento |
| p113a_4 | La situación económica general de España |
| p113b_4 | La situación económica general de CCAA |
| p113c_4 | La situación económica general de Ciudad |
| p15b_4 | La situación económica general de España (retro) |
| p15c_4 | La situación económica general de CCAA (retro) |
| p15d_4 | La situación económica general de Ciudad (retro) |
| p114a_4 | Evaluación problemas : Desempleo (España) |
| p114b_4 | Evaluación problemas : Educación (España) |
| p114c_4 | Evaluación problemas : Sanidad (España) |
| p114d_4 | Evaluación problemas : Inmigración (España) |
| p115a_4 | Evaluación problemas : Desempleo (CCAA) |
| p115b_4 | Evaluación problemas : Educación (CCAA) |
| p115c_4 | Evaluación problemas : Sanidad (CCAA) |
| p115d_4 | Evaluación problemas : Inmigración (CCAA) |
| p116a_4 | Evaluación problemas : Desempleo (Ciudad) |
| p116b_4 | Evaluación problemas : Educación (Ciudad) |
| p116c_4 | Evaluación problemas : Sanidad (Ciudad) |
| p116d_4 | Evaluación problemas : Inmigración (Ciudad) |
| p117a_4 | Responsabilidad del problema : Desempleo |
| p117b_4 | Responsabilidad del problema : Educación |
| p117c_4 | Responsabilidad del problema : Sanidad |
| p117d_4 | Responsabilidad del problema : Inmigración |
| p118a_4 | Partido mejor a la hora de solucionar : Desempleo |
| p118b_4 | Partido mejor a la hora de solucionar : Educación |
| p118c_4 | Partido mejor a la hora de solucionar : Sanidad |
| p118d_4 | Partido mejor a la hora de solucionar : Inmigración |
| p118e_4 | Partido mejor a la hora de solucionar : Corrupción |
| p18a_4 | Preocupado por: Pagar las facturas de su hogar |
| p18b_4 | Preocupado por: Tener que reducir su nivel de vida |
| p18c_4 | Preocupado por: Tener un trabajo |
| p18d_4 | Preocupado por: Pagar préstamos del banco o pagar las letras de la hipoteca |
| p84_4 | Eficacia política I |
| p85_4 | Eficacia política II |
| p88a_4 | Eficacia política V : Politicos Ciudad |
| p88b_4 | Eficacia política V : Políticos CCAA |
| p88_4 | Eficacia política V : Políticos España |
| p89a_4 | Eficacia política VI : Ciudad |
| p89b_4 | Eficacia política VI : CCAA |
| p89_4 | Eficacia política VI : España |
| p19_4 | Satisfacción democracia en España |
| p60a_4 | Confianza Parlamento Español |
| p60j_4 | Confianza Parlamento CCAA |
| p60b_4 | Confianza Gobierno Español |

| | |
|-------------|---|
| p60k 4 | Confianza Gobierno CCAA |
| p60l 4 | Confianza Gobierno Ayuntamiento |
| p60d 4 | Confianza Políticos en España |
| p60e 4 | Confianza Partidos Políticos en España |
| p60c 4 | Confianza Sistema Judicial |
| p60f 4 | Confianza Policía en España |
| p60g 4 | Confianza Sindicatos |
| p60h 4 | Confianza Bancos |
| p60i 4 | Confianza Organizaciones Empresariales |
| p21 4 | Colocación Izquierda/Derecha: Entrevistado |
| p22 4 | Colocación Izquierda/Derecha: Gobierno de España |
| p23asigla 4 | Colocación Izquierda/Derecha: PP (Partido Popular) |
| p23bsigla 4 | Colocación Izquierda/Derecha: PSOE (Partido Socialista Obrero Español) |
| p23csigla_4 | Colocación Izquierda/Derecha: IU (Izquierda (Unida) /ICV Iniciativa per Catalunya- Verds)-Anova |
| p23dsigla 4 | Colocación Izquierda/Derecha: EAJ-PNV (Euzko Alderdi Jeltzalea-Partido Nacionalista Vasco) |
| p23esigla 4 | Colocación Izquierda/Derecha: CiU (Convergència i Unió) |
| p23fsigla 4 | Colocación Izquierda/Derecha: ERC (Esquerra Republicana de Catalunya) |
| p23gsigla 4 | Colocación Izquierda/Derecha: EH-Bildu (Euskal Herria-Bildu) |
| p23hsigla 4 | Colocación Izquierda/Derecha: Vox |
| p23isigla 4 | Colocación Izquierda/Derecha: Podemos |
| p23jsigla 4 | Colocación Izquierda/Derecha: Compromís - Equo |
| p23osigla 4 | Colocación Izquierda/Derecha: Ciudadanos (Ciutadans) |
| p23psigla 4 | Colocación Izquierda/Derecha: UPyD (Unión Progreso Democracia) |
| p23ksigla 4 | Colocación Izquierda/Derecha: BNG (Bloque Nacionalista Galego) |
| p23lsigla 4 | Colocación Izquierda/Derecha: Compromiso x Galicia |
| p23msigla 4 | Colocación Izquierda/Derecha: CHA (Chunta Araganesista) |
| p23nsigla 4 | Colocación Izquierda/Derecha: FAC (Foro de Ciudadanos) |
| p23qsigla 4 | Colocación Izquierda/Derecha: CC (Coalición Canaria) |
| p11 4 | Gestión del Gobierno del PP |
| p12 4 | Actuación política del PSOE en la oposición |
| p13 4 | Aprobación labor del Gobierno Español |
| p14 4 | Aprobación labor principal partido de la oposición |
| p11a 4 | Gestión del Presidente del Gobierno CCAA |
| p13a 4 | Aprobación labor del Gobierno CCAA |
| p11b 4 | Gestión del Presidente del Gobierno Ciudad |
| p13b 4 | Aprobación labor del Gobierno Ciudad |
| p119a 4 | Valoración labor gobierno CCAA : Educación |
| p119b 4 | Valoración labor gobierno CCAA : Sanidad |
| p119c 4 | Valoración labor gobierno CCAA : Vivienda |
| p119d 4 | Valoración labor gobierno CCAA : La creación de empleo |
| p119e 4 | Valoración labor gobierno CCAA : La seguridad ciudadana |
| p119f 4 | Valoración labor gobierno CCAA : La inmigración |
| p119g 4 | Valoración labor gobierno CCAA : La protección del medio ambiente |
| p119h 4 | Valoración labor gobierno CCAA : Las infraestructuras (carreteras, ferrocarriles) |
| p94a 4 | Número políticos involucrados corrupción : España |
| p94c 4 | Número políticos involucrados corrupción : CCAA |
| p94d 4 | Número políticos involucrados corrupción : Ciudad |
| p120a 4 | Extensión corrupción: Parlamento Español |
| p120b 4 | Extensión corrupción: Gobierno Español |
| p120c 4 | Extensión corrupción: Partidos políticos España |
| p120d 4 | Extensión corrupción: Sistema judicial español |
| p120e 4 | Extensión corrupción: Policía España |
| p120f 4 | Extensión corrupción: Sindicatos |
| p120g 4 | Extensión corrupción: Las organizaciones empresariales |
| p24sigla 4 | Próximo a algún partido |
| p25 4 | Nivel proximidad |
| p26 4 | Cercano a un partido |
| p27sigla 4 | Cercano a algún partido |
| p25b 4 | Nivel cercanía |
| p49a 4 | Interés campaña Elecciones Autonómicas |
| p49b 4 | Interés campaña Elecciones Locales |
| p50_4 | Frecuencia información política a través de los periódicos durante la campaña electoral (Internet incluido) |

| | |
|----------------------|--|
| p50a_4 | Periódico preferido |
| p51_4 | Frecuencia información política a través de la televisión durante la campaña electoral |
| p51a_4 | Cadena de televisión preferida |
| p52_4 | Frecuencia información política a través de la radio durante la campaña electoral |
| p52a_4 | Emisora de radio preferida |
| p53_4 | Frecuencia información política a través de los medios sociales la campaña electoral |
| p54a_4 | Frecuencias actividades semana previa a las Elecciones Locales: Programa televisión sobre las elecciones |
| p54b_4 | Frecuencias actividades semana previa a las Elecciones Locales : Artículo en la prensa sobre las elecciones |
| p54c_4 | Frecuencias actividades semana previa a las Elecciones Locales : Hablar con amigos o familiares sobre las elecciones |
| p54d_4 | Frecuencias actividades semana previa a las Elecciones Locales : Asistir a una reunión publica sobre las elecciones |
| p54e_4 | Frecuencias actividades semana previa a las Elecciones Locales : Explorar alguna web sobre las elecciones |
| p57a_4 | Contactado por candidatos (correo electrónico) |
| p57b_4 | Contactado por candidatos (redes de Internet) |
| p57c_4 | Contactado por candidatos (teléfono) |
| p57d_4 | Contactado por candidatos (correo postal) |
| p57e_4 | Contactado por candidatos (propaganda política) |
| p57f_4 | Contactado por candidatos (en persona llamando a la puerta de casa) |
| p57g_4 | Contactado por candidatos (en persona en la calle) |
| p57h_4 | Contactado por candidatos (otros contactos personales en reuniones o asociaciones) |
| p57i_4 | Contactado por alguien |
| p61diaznombre_4 | Conoce: Susana Díaz |
| p62diaznombre_4 | Valor: Susana Díaz |
| p61fernandanombre_4 | Conoce: Luisa Fernanda |
| p62fernandanombre_4 | Valor: Luisa Fernanda |
| p61fernandeznombre_4 | Conoce: Javier Fernandez |
| p62fernandeznombre_4 | Valor: Javier Fernandez |
| p61bauznombre_4 | Conoce: José Ramón Bauza |
| p62bauznombre_4 | Valor: José Ramón Bauza |
| p61riveronombre_4 | Conoce: Paulino Rivero |
| p62riveronombre_4 | Valor: Paulino Rivero |
| p61diegonombre_4 | Conoce: Ignacio Diego |
| p62diegonombre_4 | Valor: Ignacio Diego |
| p61cospedalnombre_4 | Conoce: María Dolores de Cospedal |
| p62cospedalnombre_4 | Valor: María Dolores de Cospedal |
| p61herreranombre_4 | Conoce: Juan Vicente Herrera |
| p62herreranombre_4 | Valor: Juan Vicente Herrera |
| p61fabranombre_4 | Conoce: Alberto Fabra |
| p62fabranombre_4 | Valor: Alberto Fabra |
| p61monagonombre_4 | Conoce: José Antonio Monago |
| p62monagonombre_4 | Valor: José Antonio Monago |
| p61fejjoonombre_4 | Conoce: Alberto Nuñez Feijóo |
| p62fejjoonombre_4 | Valor: Alberto Nuñez Feijóo |
| p61sanznombre_4 | Conoce: Pedro Sanz |
| p62sanznombre_4 | Valor: Pedro Sanz |
| p61gonzaleznombre_4 | Conoce: Ignacio González |
| p62gonzaleznombre_4 | Valor: Ignacio González |
| p61barcinanombre_4 | Conoce: Yolanda Barcina |
| p62barcinanombre_4 | Valor: Yolanda Barcina |
| p61lopeznombre_4 | Conoce: Alberto Garre López |
| p62lopeznombre_4 | Valor: Alberto Garre López |
| p61rajoynombre_4 | Conoce: Mariano Rajoy |
| p62rajoynombre_4 | Valor: Mariano Rajoy |
| p61sancheznombre_4 | Conoce: Pedro Sánchez |
| p62sancheznombre_4 | Valor: Pedro Sánchez |
| p61garzonnombre_4 | Conoce: Alberto Garzón |
| p62garzonnombre_4 | Valor: Alberto Garzón |
| p61dieznombre_4 | Conoce: Rosa Díez |
| p62dieznombre_4 | Valor: Rosa Díez |
| p61masnombre_4 | Conoce: Artur Mas |

| | |
|----------------------|--|
| p62masnombre 4 | Valor: Artur Mas |
| p61urkullunombre 4 | Conoce: Iñigo Urkullu |
| p62urkullunombre 4 | Valor: Iñigo Urkullu |
| p61riveranombre 4 | Conoce: Albert Rivera |
| p62riveranombre 4 | Valor: Albert Rivera |
| p61junquerasnombre 4 | Conoce: Oriol Junqueras |
| p62junquerasnombre 4 | Valor: Oriol Junqueras |
| p61iglenombre 4 | Conoce: Pablo Iglesias |
| p62iglenombre 4 | Valor: Pablo Iglesias |
| p40a 4 | Identificado con : Pueblo o Ciudad |
| p40b 4 | Identificado con : Comunidad Autónoma |
| p40c 4 | Identificado con : España |
| p40d 4 | Identificado con : Europa |
| p121 4 | Opinión sobre poder Estado y CCAA |
| p122 4 | Opinión sobre poder Estado y CCAA : Posición Gobierno de España |
| p123a 4 | Opinión sobre poder Estado y CCAA : PP (Partido Popular) |
| p123b 4 | Opinión sobre poder Estado y CCAA : PSOE (Partido Socialista Obrero Español) |
| p123c_4 | Opinión sobre poder Estado y CCAA : IU (Izquierda Unida) /ICV (Iniciativa per Catalunya-Verds)- Anova (Irmandade Nacionalista) |
| p123d 4 | Opinión sobre poder Estado y CCAA : UPyD (Unión Progreso y Democracia) |
| p123e 4 | Opinión sobre poder Estado y CCAA : Podemos |
| p123f 4 | Opinión sobre poder Estado y CCAA : Ciudadanos (Ciudadans) |
| p123g_4 | Opinión sobre poder Estado y CCAA : EAJ-PNV (Euzko Alderdi Jeltzalea-Partido Nacionalista Vasco) |
| p123h 4 | Opinión sobre poder Estado y CCAA : CiU (Convergencia i Unió) |
| p123i 4 | Opinión sobre poder Estado y CCAA : ERC (Esquerra Republica de Catalunya) |
| p123j 4 | Opinión sobre poder Estado y CCAA : EH-Bildu (Euskal Herria-Bildu) |
| p123k 4 | Opinión sobre poder Estado y CCAA : BNG (Bloque Nacionalista Galego) |
| p123l 4 | Opinión sobre poder Estado y CCAA : CHA (Chunta Aragonesista) |
| p123m 4 | Opinión sobre poder Estado y CCAA : FAC (Foro de Ciudadanos) |
| t1e2b 4 | Propuestas acerca de su posición al entrevistado: Estado de las Autonomías |
| t1e2c 4 | Propuestas acerca de su posición al entrevistado: Reforma del Senado |
| t1e2d 4 | Propuestas acerca de su posición al entrevistado: Unión Europea y BCE |
| t2e2b 4 | Propuestas acerca de su posición al entrevistado: Estado de las Autonomías |
| t2e2c 4 | Propuestas acerca de su posición al entrevistado: Reforma del Senado |
| t2e2d 4 | Propuestas acerca de su posición al entrevistado: Unión Europea y BCE |
| t0e2b 4 | Propuestas acerca de su posición al entrevistado: Estado de las Autonomías |
| t0e2c 4 | Propuestas acerca de su posición al entrevistado: Reforma del Senado |
| t0e2d 4 | Propuestas acerca de su posición al entrevistado: Unión Europea y BCE |
| p124 4 | Voto a las elecciones locales |
| p125 4 | A qué partido votó |
| p126 4 | Cuando decidió |
| p127 4 | A qué partido hubiera votado |
| p128 4 | Porqué no votó |
| p124a 4 | Voto a las elecciones autonómicas : Andalucía |
| p125a 4 | A qué partido votó : Andalucía |
| p126a 4 | Cuando decidió : Andalucía |
| p127a 4 | A qué partido hubiera votado : Andalucía |
| p128a 4 | Porqué no votó : Andalucía |
| p124b 4 | Voto a las elecciones autonómicas : Aragón |
| p125b 4 | A qué partido votó : Aragón |
| p126b 4 | Cuando decidió : Aragón |
| p127b 4 | A qué partido hubiera votado : Aragón |
| p128b 4 | Porqué no votó : Aragón |
| p124c 4 | Voto a las elecciones autonómicas : Asturias |
| p125c 4 | A qué partido votó : Asturias |
| p126c 4 | Cuando decidió : Asturias |
| p127c 4 | A qué partido hubiera votado : Asturias |
| p128c 4 | Porqué no votó : Asturias |
| p124d 4 | Voto a las elecciones autonómicas : Balears |
| p125d 4 | A qué partido votó : Balears |
| p126d 4 | Cuando decidió : Balears |
| p127d 4 | A qué partido hubiera votado : Balears |
| p128d 4 | Porqué no votó : Balears |

| | |
|---------|---|
| p124e_4 | Voto a las elecciones autonómicas : Canarias |
| p125e_4 | A qué partido votó : Canarias |
| p126e_4 | Cuando decidió : Canarias |
| p127e_4 | A qué partido hubiera votado : Canarias |
| p128e_4 | Porqué no votó : Canarias |
| p124f_4 | Voto a las elecciones autonómicas : Cantabria |
| p125f_4 | A qué partido votó : Cantabria |
| p126f_4 | Cuando decidió : Cantabria |
| p127f_4 | A qué partido hubiera votado : Cantabria |
| p128f_4 | Porqué no votó : Cantabria |
| p124g_4 | Voto a las elecciones autonómicas : Castilla y León |
| p125g_4 | A qué partido votó : Castilla y León |
| p126g_4 | Cuando decidió : Castilla y León |
| p127g_4 | A qué partido hubiera votado : Castilla y León |
| p128g_4 | Porqué no votó : Castilla y León |
| p124h_4 | Voto a las elecciones autonómicas : Castilla – La Mancha |
| p125h_4 | A qué partido votó : Castilla – La Mancha |
| p126h_4 | Cuando decidió : Castilla – La Mancha |
| p127h_4 | A qué partido hubiera votado : Castilla – La Mancha |
| p128h_4 | Porqué no votó : Castilla – La Mancha |
| p124i_4 | Voto a las elecciones autonómicas : Comunitat Valenciana |
| p125i_4 | A qué partido votó : Comunitat Valenciana |
| p126i_4 | Cuando decidió : Comunitat Valenciana |
| p127i_4 | A qué partido hubiera votado : Comunitat Valenciana |
| p128i_4 | Porqué no votó : Comunitat Valenciana |
| p124j_4 | Voto a las elecciones autonómicas : Extremadura |
| p125j_4 | A qué partido votó : Extremadura |
| p126j_4 | Cuando decidió : Extremadura |
| p127j_4 | A qué partido hubiera votado : Extremadura |
| p128j_4 | Porqué no votó : Extremadura |
| p124k_4 | Voto a las elecciones autonómicas : Comunidad de Madrid |
| p125k_4 | A qué partido votó : Comunidad de Madrid |
| p126k_4 | Cuando decidió : Comunidad de Madrid |
| p127k_4 | A qué partido hubiera votado : Comunidad de Madrid |
| p128k_4 | Porqué no votó : Comunidad de Madrid |
| p124l_4 | Voto a las elecciones autonómicas : Murcia |
| p125l_4 | A qué partido votó : Murcia |
| p126l_4 | Cuando decidió : Murcia |
| p127l_4 | A qué partido hubiera votado : Murcia |
| p128l_4 | Porqué no votó : Murcia |
| p124m_4 | Voto a las elecciones autonómicas : Navarra |
| p125m_4 | A qué partido votó : Navarra |
| p126m_4 | Cuando decidió : Navarra |
| p127m_4 | A qué partido hubiera votado : Navarra |
| p128m_4 | Porqué no votó : Navarra |
| p124n_4 | Voto a las elecciones autonómicas : La Rioja |
| p125n_4 | A qué partido votó : La Rioja |
| p126n_4 | Cuando decidió : La Rioja |
| p127n_4 | A qué partido hubiera votado : La Rioja |
| p128n_4 | Porqué no votó : La Rioja |
| p36_4 | Voto pasadas elecciones generales en España (2011) |
| p65_4 | Voto pasadas elecciones al Parlamento Europeo (2014) |
| p31_4 | Probabilidad voto elecciones Generales |
| p32a_4 | Probabilidad de voto: PP (Partido Popular) |
| p32b_4 | Probabilidad de voto: PSOE (Partido Socialista Obrero Español) |
| p32c_4 | Probabilidad de voto: IU (Izquierda Unida) /ICV (Iniciativa per Catalunya- Verds)- Anova (Irmandade Nacionalista) |
| p32d_4 | Probabilidad de voto: EAJ-PNV (Euzko Alderdi Jeltzalea-Partido Nacionalista Vasco) |
| p32e_4 | Probabilidad de voto: CiU (Convergencia i Unió) |
| p32f_4 | Probabilidad de voto: ERC (Esquerra Republica de Catalunya) |
| p32g_4 | Probabilidad de voto: EH-Bildu (Euskal Herria-Bildu) |
| p32i_4 | Probabilidad de voto: Podemos |
| p32k_4 | Probabilidad de voto: BNG (Bloque Nacionalista Galego) |
| p32m_4 | Probabilidad de voto: CHA (Chunta Aragonesista) |

| | |
|-------------------|---|
| p32n_4 | Probabilidad de voto: FAC (Foro de Ciudadanos) |
| p32o_4 | Probabilidad de voto: Ciudadanos (Ciutadans) |
| p32p_4 | Probabilidad de voto: UPyD (Unión Progreso y Democracia) |
| p32q_4 | Probabilidad de voto: CC (Coalición Canaria) |
| wave_4 | Participación en el panel |
| estudios_4 | Nivel de estudio (NetQuest) |
| panele_4 | Edad |
| panela_4 | Genero |
| panelr_4 | Edad (categorías) |
| panelb_4 | CCAA |
| paneld_4 | Habitat |
| panelf_4 | Clase social (NetQuest) |
| ub_pp_4 | Colocación Izquierda/Derecha: PP (Partido Popular) |
| ub_psoe_4 | Colocación Izquierda/Derecha: PSOE (Partido Socialista Obrero Español) |
| ub_iu_4 | Colocación Izquierda/Derecha: IU (Izquierda (Unida) /ICV Iniciativa per Catalunya- Verds)-Anova |
| ub_pnv_4 | Colocación Izquierda/Derecha: EAJ-PNV (Euzko Alderdi Jeltzalea-Partido Nacionalista Vasco) |
| ub_ciu_4 | Colocación Izquierda/Derecha: CIU (Convergència i Unió) |
| ub_erc_4 | Colocación Izquierda/Derecha: ERC (Esquerra Republicana de Catalunya) |
| ub_bildu_4 | Colocación Izquierda/Derecha: EH-Bildu (Euskal Herria-Bildu) |
| ub_vox_4 | Colocación Izquierda/Derecha: Vox |
| ub_podemos_4 | Colocación Izquierda/Derecha: Podemos |
| ub_equo_4 | Colocación Izquierda/Derecha: Compromís - Equo |
| ub_ciutadans_4 | Colocación Izquierda/Derecha: Ciudadanos (Ciutadans) |
| ub_upyd_4 | Colocación Izquierda/Derecha: UPyD (Unión Progreso Democracia) |
| ub_bng_4 | Colocación Izquierda/Derecha: BNG (Bloque Nacionalista Galego) |
| ub_comprgal_4 | Colocación Izquierda/Derecha: Compromiso x Galicia |
| ub_cha_4 | Colocación Izquierda/Derecha: CHA (Chunta Araganesista) |
| ub_fac_4 | Colocación Izquierda/Derecha: FAC (Foro de Ciudadanos) |
| ub_cc_4 | Colocación Izquierda/Derecha: CC (Coalición Canaria) |
| proximidad_4 | Próximo a algún partido |
| cercania_4 | Cercano a algún partido |
| know_igle_4 | Conoce : Pablo Iglesias |
| know_rajoy_4 | Conoce : Mariano Rajoy |
| know_diez_4 | Conoce : Rosa Diez |
| know_sanchez_4 | Conoce : Pedro Sánchez |
| know_garzon_4 | Conoce : Alberto Garzón |
| know_junqueras_4 | Conoce : Oriol Junqueras |
| know_mas_4 | Conoce : Artur Mas |
| know_orkullu_4 | Conoce : Iñigo Urkullu |
| know_rivera_4 | Conoce : Albert Rivera |
| valor_igle_4 | Valor : Pablo Iglesias |
| valor_rajoy_4 | Valor : Mariano Rajoy |
| valor_diez_4 | Valor : Rosa Diez |
| valor_mas_4 | Valor : Artur Mas |
| valor_orkullu_4 | Valor : Iñigo Urkullu |
| valor_rivera_4 | Valor : Albert Rivera |
| valor_sanchez_4 | Valor : Pedro Sánchez |
| valor_garzon_4 | Valor : Alberto Garzón |
| valor_junqueras_4 | Valor : Oriol Junqueras |
| voto_auton_4 | Voto a las elecciones autonómicas (2015) |

B8. Cuestionario pre- Elecciones generales 2015

B8.1 Definición de las variables

Las tablas B8.2 y B8.3 documentan el contenido de las variables del cuestionario pre-electoral para las elecciones generales 2015 del CIUPANEL 2014-2016 archivos de datos. Las tablas documentan el número de la pregunta, la etiqueta de variable, el formato y categorías de cada variable. La última columna contiene información sobre saltos, las normas de codificación, etc. Por favor, utilizad las tablas, los diagramas de flujo en la sección B8.4, la lista de las variables en B8.5 y el cuestionario simultáneamente durante la programación.

B8.2 Tipo y contenido de las variables

| Nombre | Etiqueta | Tipo | Valores | Categorías | Comentarios |
|--------|--------------------------------|----------|---|---|--|
| p129_5 | País Nacimiento | Numérica | 1 2 3 | España Union Europa (no en España) Otro país (no en la UE) | Preguntar a toda la muestra |
| p130_5 | CCAA Nacimiento | Numérica | 1 2 3 4 5 6 7 8 9 10 11 12 13 14 15 16 17 | ANDALUCÍA ARAGÓN ASTURIAS, PRINCIPADO DE BALEARS, ILLES CANARIAS CANTABRIA CASTILLA Y LEÓN CASTILLA - LA MANCHA CATALUÑA COMUNITAT VALENCIANA EXTREMADURA GALICIA MADRID, COMUNIDAD DE MURCIA, REGIÓN DE NAVARRA, COMUNIDAD FORAL DE PAÍS VASCO LA RIOJA | Preguntar solo a los que han contestado 1 en la p129_5 |
| p1_5 | Interés por la política | Numérica | 1 2 3 4 | Mucho Bastante Poco Nada | Preguntar a toda muestra |
| p2a_5 | Interés por la noticias España | Numérica | 1 2 3 4 | Mucho Bastante Poco Nada | Preguntar a toda muestra |
| p3a_5 | Nivel información sobre España | Numérica | 1 2 3 4 | Muy informado/a Bastante informado/a Poco informado/a Nada informado/a | Preguntar a toda muestra |
| p2b_5 | Interés por la noticias CCAA | Numérica | 1 2 3 4 | Mucho Bastante Poco Nada | Preguntar a toda muestra Poner el nombre de la CCAA |
| p3b_5 | Nivel información sobre CCAA | Numérica | 1 2 | Muy informado/a Bastante informado/a | Preguntar a toda muestra |

| | | | | | |
|---------|--|----------|--|---|--|
| | | | 3 4 | Poco informado/a Nada informado/a | Poner el nombre de la CCAA |
| p100_5 | Discusión política o de actualidad con familiares/amigos | Numérica | 1 2 3 4 5 | Nunca Casi nunca A veces A menudo Siempre | Preguntar a toda muestra |
| p114a_5 | Evaluación problemas: Desempleo (España) | Numerica | 00 01 02 03 04 05 06 07 08 09 10 | Muy mala Muy buena | Preguntar a toda muestra Rotar el orden de los temas de manera aleatoria para cada entrevistado |
| p114b_5 | Evaluación problemas: Educación (España) | Numerica | 00 01 02 03 04 05 06 07 08 09 10 | Muy mala Muy buena | Preguntar a toda muestra Rotar el orden de los temas de manera aleatoria para cada entrevistado |
| p114c_5 | Evaluación problemas: Sanidad (España) | Numerica | 00 01 02 03 04 05 06 07 08 09 10 | Muy mala Muy buena | Preguntar a toda muestra Rotar el orden de los temas de manera aleatoria para cada entrevistado |
| p114d_5 | Evaluación problemas: Inmigración (España) | Numerica | 00 01 02 03 04 05 06 07 08 09 10 | Muy mala Muy buena | Preguntar a toda muestra Rotar el orden de los temas de manera aleatoria para cada entrevistado |
| p117a_5 | Responsabilidad del problema: Desempleo | Numerica | 1 2 3 4 888 | Ayuntamiento Gobierno Autónomo Gobierno Español Unión Europea No sabe | Preguntar a toda muestra |
| p118a_5 | Partido mejor a la hora de solucionar: | Numérica | 01 02 | PP (Partido Popular) PSOE (Partido | Preguntar a toda la muestra |

| | | | | | |
|---------|---|----------|---|--|--------------------------------|
| | Desempleo | | 03 31 33 04 35 36 07 08 09 10 12 13 37 38 22 30 32 40 41 888 | Socialista Obrero Español) IU (Izquierda Unida) C's (Ciudadanos /Ciutadans) Podemos UPyD (Unión Progreso y Democracia) CDC (Convergència democràtica de Catalunya) UDC (Unió democràtica de Catalunya) EAJ-PNV (Euzko Alderdi Jeltzalea- Partido Nacionalista Vasco) CC (Coalición Canaria) Compromiso x Galicia ERC (Esquerra Republicana de Catalunya) EH-Bildu (Euskal Herria-Bildu) BNG (Bloque Nacionalista Galego) Compromís Equo CHA (Chunta Aragonesista) FAC (Foro de Ciudadanos) Vox Otros especificar (Sin recodificar) Ninguno de ellos No sabe | |
| p117b_5 | Responsabilidad del problema: Educación | Numerica | 1 2 3 4 888 | Ayuntamiento Gobierno Autónomico Gobierno Español Unión Europea No sabe | Preguntar a toda muestra |
| p118b_5 | Partido mejor a la hora de solucionar: Educación | Numerica | 01 02 03 31 | PP (Partido Popular) PSOE (Partido Socialista Obrero Español) IU (Izquierda Unida) C's (Ciudadanos /Ciutadans) | Preguntar a toda la muestra |

| | | | | | |
|---------|---|----------|---|---|--------------------------------|
| | | | 33 04 35 36 07 08 09 10 12 13 37 38 22 30 32 40 41 888 | Podemos UPyD (Unión Progreso y Democracia) CDC (Convergència democràtica de Catalunya) UDC (Unió democràtica de Catalunya) EAJ-PNV (Euzko Alderdi Jeltzalea- Partido Nacionalista Vasco) CC (Coalición Canaria) Compromiso x Galicia ERC (Esquerra Republicana de Catalunya) EH-Bildu (Euskal Herria-Bildu) BNG (Bloque Nacionalista Galego) Compromís Equo CHA (Chunta Aragonesista) FAC (Foro de Ciudadanos) Vox Otros especificar (Sin recodificar) Ninguno de ellos No sabe | |
| p117c_5 | Responsabilidad del problema: Sanidad | Numerica | 1 2 3 4 888 | Ayuntamiento Gobierno Autónomico Gobierno Español Unión Europea No sabe | Preguntar a toda muestra |
| p118c_5 | Partido mejor a la hora de solucionar: Sanidad | Numérica | 01 02 03 31 33 04 35 | PP (Partido Popular) PSOE (Partido Socialista Obrero Español) IU (Izquierda Unida) C's (Ciudadanos /Ciutadans) Podemos UPyD (Unión Progreso y Democracia) CDC (Convergència democràtica de | Preguntar a toda la muestra |

| | | | | | |
|---------|---|----------|--|---|--------------------------------|
| | | | 36 | Catalunya) | |
| | | | 07 | UDC (Unió democràtica de Catalunya) | |
| | | | 08 | EAJ-PNV (Euzko Alderdi Jeltzalea- Partido Nacionalista Vasco) | |
| | | | 09 | CC (Coalición Canaria) | |
| | | | 10 | Compromiso x Galicia | |
| | | | 12 | ERC (Esquerra Republicana de Catalunya) | |
| | | | 13 | EH-Bildu (Euskal Herria-Bildu) | |
| | | | 37 | BNG (Bloque Nacionalista Galego) | |
| | | | 38 | Compromís | |
| | | | 22 | Equo | |
| | | | 30 | CHA (Chunta Aragonesista) | |
| | | | 32 | FAC (Foro de Ciudadanos) | |
| | | | 40 | Vox | |
| | | | 41 | Otros especificar (Sin recodificar) | |
| | | | 888 | Ninguno de ellos No sabe | |
| p117d_5 | Responsabilidad del problema: Inmigración | Numerica | 1 2 3 4 888 | Ayuntamiento Gobierno Autónomico Gobierno Español Unión Europea No sabe | Preguntar a toda muestra |
| p118d_5 | Partido mejor a la hora de solucionar: Inmigración | Numérica | 01 02 03 31 33 04 35 36 07 | PP (Partido Popular) PSOE (Partido Socialista Obrero Español) IU (Izquierda Unida) C's (Ciudadanos /Ciutadans) Podemos UPyD (Unión Progreso y Democracia) CDC (Convergència democràtica de Catalunya) UDC (Unió democràtica de Catalunya) EAJ-PNV (Euzko | Preguntar a toda la muestra |

| | | | | | |
|---------|--|----------|---|---|--------------------------|
| | | | 08 09 10 12 13 37 38 22 30 32 40 41 888 | Alderdi Jeltzalea- Partido Nacionalista Vasco) CC (Coalición Canaria) Compromiso x Galicia ERC (Esquerra Republicana de Catalunya) EH-Bildu (Euskal Herria-Bildu) BNG (Bloque Nacionalista Galego) Compromís Equo CHA (Chunta Aragonesista) FAC (Foro de Ciudadanos) Vox Otros especificar (Sin recodificar) Ninguno de ellos No sabe | |
| p113a_5 | La situación económica general de España | Numérica | 1 2 3 4 5 | Muy buena Buena Regular Mala Muy mala | Preguntar a toda muestra |
| p15a_5 | La situación económica de su hogar (retro) | Numérica | 1 2 3 4 5 | Ha ido a mucho peor Ha ido un poco a peor Es igual Ha ido un poco a mejor Ha ido a mucho mejor | Preguntar a toda muestra |
| p15b_5 | La situación económica general de España (retro) | Numérica | 1 2 3 4 5 | Ha ido a mucho peor Ha ido un poco a Peor Es igual Ha ido un poco a mejor Ha ido a mucho mejor | Preguntar a toda muestra |
| p17_5 | Situación económica España en el futuro | Numérica | 1 2 3 4 5 | Mucho mejor Algo mejor Igual Un poco peor Mucho peor | Preguntar a toda muestra |
| p18a_5 | Preocupado por: Pagar las facturas de su hogar | Numérica | 1 2 3 4 | Nada preocupado No muy preocupado Bastante preocupado Muy preocupado | Preguntar a toda muestra |
| p18b_5 | Preocupado por: Tener que reducir | Numérica | 1 | Nada preocupado | Preguntar a |

| | | | | | |
|--------|--|----------|--|--|--|
| | su nivel de vida | | 2 3 4 | No muy preocupado Bastante preocupado Muy preocupado | toda muestra |
| p18c_5 | Preocupado por: Tener un trabajo | Numérica | 1 2 3 4 | Nada preocupado No muy preocupado Bastante preocupado Muy preocupado | Preguntar a toda muestra |
| p18d_5 | Preocupado por: Pagar préstamos del banco o pagar las letras de la hipoteca | Numérica | 1 2 3 4 | Nada preocupado No muy preocupado Bastante preocupado Muy preocupado | Preguntar a toda muestra |
| p11_5 | Gestión del gobierno del PP | Numérica | 1 2 3 4 5 | Muy buena Buena Regular Mala Muy mala | Preguntar a toda muestra |
| p12_5 | Actuación política del PSOE en la oposición | Numérica | 1 2 3 4 5 | Muy buena Buena Regular Mala Muy mala | Preguntar a toda muestra |
| p13_5 | Aprobación labor del Gobierno Español | Numérica | 1 2 | Aprueba No aprueba | Preguntar a toda muestra |
| p14_5 | Aprobación labor principal partido de la oposición | Numérica | 1 2 | Aprueba No aprueba | Preguntar a toda muestra |
| p13a_5 | Aprobación labor del Gobierno CCAA (Generalitat) | Numérica | 1 2 | Aprueba No aprueba | Preguntar solo a los residentes en Cataluña y a los que contestaron 9 en la p130_5 |
| p20a_5 | Responsabilidad situación económica España: Gobierno | Numérica | 00 01 02 03 04 05 06 07 08 09 10 | No es responsable Completamente responsable | Preguntar a toda muestra |
| p20b_5 | Responsabilidad situación económica España: Anterior Gobierno del PSOE | Numérica | 00 01 02 03 04 05 06 07 08 | No es responsable | Preguntar a toda muestra |

| | | | | | |
|--------|---|----------|--|--|--------------------------|
| | | | 09 10 | Completamente responsable | |
| p20c_5 | Responsabilidad situación económica España: FMI | Numérica | 00 01 02 03 04 05 06 07 08 09 10 | No es responsable Completamente responsable | Preguntar a toda muestra |
| p20d_5 | Responsabilidad situación económica España: Bancos | Numérica | 00 01 02 03 04 05 06 07 08 09 10 | No es responsable Completamente responsable | Preguntar a toda muestra |
| p20e_5 | Responsabilidad situación económica España: Unión Europea | Numérica | 00 01 02 03 04 05 06 07 08 09 10 | No es responsable Completamente responsable | Preguntar a toda muestra |
| p20f_5 | Responsabilidad situación económica España: Otros países de la Unión Europea como Alemania y Francia | Numérica | 00 01 02 03 04 05 06 07 08 09 10 | No es responsable Completamente responsable | Preguntar a toda muestra |
| p10_5 | En épocas de crisis España debería apoyar financieramente a otro país miembro de la EU que atravesase dificultades económicas y financieras | Numérica | 1 2 3 4 | Totalmente de acuerdo De acuerdo En desacuerdo Totalmente en desacuerdo | Preguntar a toda muestra |
| p6_5 | Aprobación decisiones de la | Numérica | 1 2 | Aprueba No aprueba | Preguntar a toda muestra |

| | | | | | |
|---------|---|----------|---|--|---|
| p8_5 | Unión Europea Satisfacción Democracia en la Unión Europea | Numérica | 1 2 3 4 | Muy satisfecho Bastante satisfecho Poco satisfecho Nada satisfecho | Preguntar a toda muestra |
| t1e2b_5 | Propuestas acerca a su posición al entrevistado: Estado de las Autonomías | Numérica | 1 2 3 4 5 888 999 | Estoy a favor de defender el actual sistema de Comunidades Autónomas e incluso reducirlo algo como defiende el PP. Estoy a favor de la propuesta Federalista del PSOE y el PSC. Estoy a favor de asegurar el derecho de los gobiernos autonómicos a celebrar consultas a la ciudadanía sobre el encaje territorial del país, como defiende Podemos. Estoy a favor de la independencia de ciertos territorios del Estado, como defienden por ejemplo CDC o ERC. Estoy a favor de reformar el estado de las autonomías y clarificar el modelo de distribución de competencias entre la administración central y las comunidades Autónomas, como propone C's Ciudadanos No sabe No Aplica | Las preguntas t1e2b_5, t1e2c_5 y t1e2d_5 t1e2e_5 Preguntar a un tercio de la muestra (las mismas muestra) |
| t1e2c_5 | Propuestas acerca a su posición al entrevistado: Reforma del Senado | Numérica | 1 2 3 | Estoy a favor de dejar el Senado como está, como propone el PP. Estoy a favor de hacer desaparecer el actual Senado, como defiende C's Ciudadanos. Estoy a favor de | Las preguntas t1e2b_5, t1e2c_5 y t1e2d_5 t1e2e_5 Preguntar a un tercio de la muestra (las mismas muestra) |

| | | | | | |
|---------|---|----------|------------|--|--|
| | | | 4 | hacer un Senado más territorial, como defienden el PSOE y el PSC. Estoy a favor de un Senado que represente a las Comunidades Autónomas, como defiende Podemos. | |
| | | | 5 | Estoy a favor de que haya un senado que represente la diversidad nacional del Estado, como defienden algunos partidos nacionalistas como el PNV o CDC. | |
| | | | 888 999 | No sabe No Aplica | |
| t1e2d_5 | Propuestas acerca a su posición al entrevistado: Unión Europea y BCE | Numérica | 1 | Estoy a favor de dejar el Banco Central Europeo como está, como propone el PP. | Las preguntas t1e2b_5, t1e2c_5 y t1e2d_5 t1e2e_5 Preguntar a un tercio de la muestra (las mismas personas) |
| | | | 2 | Estoy a favor de hacer desaparecer el Banco Central Europeo, como propone Podemos. | |
| | | | 3 | Estoy a favor de que el Banco Central Europeo absorbe la deuda de los países miembros con Eurobonos, como defiende C's Ciudadanos. | |
| | | | 4 | Estoy a favor de que el Banco Central Europeo Promueva políticas más expansionistas, como defiende el PSOE. | |
| | | | 888 999 | No sabe No Aplica | |
| t1e2e_5 | Propuestas acerca a su posición al entrevistado: Atención sanitaria Inmigrantes | Numérica | 1 | Estoy a favor de ofrecer atención sanitaria a todos los inmigrantes sin dar la tarjeta sanitaria a los inmigrantes en situación | Las preguntas t1e2b_5, t1e2c_5 y t1e2d_5 t1e2e_5 Preguntar a un tercio de la muestra (las mismas |

| | | | | | |
|---------|---|----------|------------|---|--|
| | | | 2 | irregular, como defiende el PP. Estoy a favor de ofrecer atención sanitaria universal y dar la tarjeta sanitaria a todos los inmigrantes incluso los en situación irregular, como proponen PSOE y Podemos. | personas) |
| | | | 3 | Estoy a favor de acordar atención sanitaria a los inmigrantes, excepto los en situación irregular, que solo tendrían cobertura en caso de urgencias, como propone C's Ciudadanos. | |
| | | | 888 999 | No sabe No aplica | |
| t3e2b_5 | Propuestas acerca a su posición al entrevistado: Estado de las Autonomías | Numérica | 1 | Estoy a favor de defender el actual sistema de Comunidades Autónomas e incluso reducirlo algo, como defiende Mariano Rajoy. | Las preguntas t3e2b_5, t3e2c_5 y t3e2d_5 t3e2e_5 Preguntar a un tercio de la muestra (las mismas personas) |
| | | | 2 | Estoy a favor de la propuesta Federalista de Pedro Sánchez. | |
| | | | 3 | Estoy a favor de asegurar el derecho de los gobiernos autonómicos a celebrar consultas a la ciudadanía sobre el encaje territorial del país, como defiende Pablo Iglesias. | |
| | | | 4 | Estoy a favor de la independencia de ciertos territorios del Estado, como defienden Artur Mas y Oriol Junqueras. | |
| | | | 5 | Estoy a favor | |

| | | | | | |
|---------|--|----------|---|---|--|
| | | | 888 999 | de reformar el estado de las autonomías y clarificar el modelo de distribución de competencias entre la administración central y las comunidades autónomas, como propone Albert Rivera. No sabe No Aplica | |
| t3e2c_5 | Propuestas acerca a su posición al entrevistado: Reforma del Senado | Numérica | 1 2 3 4 5 888 999 | Estoy a favor de dejar el Senado como está, como propone Mariano Rajoy. Estoy a favor de hacer desaparecer el Senado, como propone Albert Rivera. Estoy a favor de hacer un Senado más territorial, como defiende Pedro Sánchez. Estoy a favor de un Senado que represente a las Comunidades Autónomas, como defiende Pablo Iglesias. Estoy a favor de que haya un Senado que represente la diversidad nacional del Estado, como defienden Iñigo Urkullu y Artur Mas. No sabe No Aplica | Las preguntas t3e2b_5, t3e2c_5 y t3e2d_5 t3e2e_5 Preguntar a un tercio de la muestra (las mismas personas) |
| t3e2d_5 | Propuestas acerca a su posición al entrevistado: Unión Europea y BCE | Numérica | 1 2 3 | Estoy a favor de dejar el Banco Central Europeo como está, como propone Mariano Rajoy. Estoy a favor de hacer desaparecer el Banco Central Europeo, como propone Pablo Iglesias. Estoy a favor de que el Banco Central Europeo | Las preguntas t3e2b_5, t3e2c_5 y t3e2d_5 t3e2e_5 Preguntar a un tercio de la muestra (las mismas personas) |

| | | | | | |
|---------|--|----------|------------|---|---|
| | | | 4 | absorbe la deuda de los países miembros con Eurobonos, como defiende Albert Rivera. Estoy a favor de que el Banco Central Europeo promueva políticas más expansionistas, como defiende Pedro Sánchez. No sabe No Aplica | |
| | | | 888 999 | | |
| t3e2e_5 | Propuestas acerca a su posición al entrevistado: Atencion sanitaria Inmigrantes | Numérica | 1 | Estoy a favor de ofrecer Atención Sanitaria a todos los inmigrantes sin dar la tarjeta sanitaria a los inmigrantes en situación irregular, como defiende Mariano Rajoy. | Las preguntas t3e2b_5, t3e2c_5 y t3e2d_5 t3e2e_5 Preguntar a un tercio de la muestra (las mismas personas) |
| | | | 2 | Estoy a favor de ofrecer atención sanitaria universal y dar la tarjeta sanitaria a todos los inmigrantes incluso los en situación irregular, como proponen Pedro Sanchez y Pablo Iglesias. | |
| | | | 3 | Estoy a favor de acordar atención sanitaria a los inmigrantes, excepto los en situación irregular que solo tendrían cobertura en caso de urgencias, como propone Albert Rivera. No sabe No aplica | |
| | | | 888 999 | | |
| t0e2b_5 | Propuestas acerca a su posición al entrevistado: Estado de las Autonomías | Numérica | 1 | Estoy a favor de defender el actual sistema de Comunidades Autónomas e incluso reducirlo algo. | Las preguntas t0e2b_5, t0e2c_5 y t0e2d_5 t0e2e_5 |
| | | | 2 | Estoy a favor de la propuesta | Preguntar a un tercio de la muestra |

| | | | | | |
|---------|--|----------|------------|---|--|
| | | | 3 | Federalista del Estado. Estoy a favor de asegurar el derecho de los gobiernos autonómicos a celebrar consultas a la ciudadanía sobre el encaje territorial del País. | (las mismas personas) |
| | | | 4 | Estoy a favor de la independencia de ciertos territorios del Estado. | |
| | | | 5 | Estoy a favor de reformar el estado de las autonomias y clarificar el modelo de distribución de competencias entre la administración central y las comunidades autónomas. | |
| | | | 888 999 | No sabe. No Aplica. | |
| t0e2c_5 | Propuestas acerca a su posición al entrevistado: Reforma del Senado | Numérica | 1 | Estoy a favor de dejar el Senado como está. | Las preguntas t0e2b_5, t0e2c_5 y t0e2d_5 t0e2e_5 Preguntar a un tercio de la muestra (las mismas personas) |
| | | | 2 | Estoy a favor de hacer desaparecer el Senado. | |
| | | | 3 | Estoy a favor de hacer un Senado más territorial. | |
| | | | 4 | Estoy a favor de un Senado que represente a las Comunidades Autónomas. | |
| | | | 5 | Estoy a favor de que haya un Senado que represente la diversidad nacional del Estado. | |
| | | | 888 999 | No sabe No Aplica | |
| t0e2d_5 | Propuestas acerca a su posición al entrevistado: Unión Europea y BCE | Numérica | 1 | Estoy a favor de dejar el Banco Central Europeo como está. | Las preguntas t0e2b_5, t0e2c_5 y t0e2d_5 t0e2e_5 Preguntar a un tercio de la muestra (las mismas personas) |
| | | | 2 | Estoy a favor de hacer desaparecer el Banco Central Europeo. | |
| | | | 3 | Estoy a favor de | |

| | | | | | |
|-------------------|--|----------|--|--|--|
| | | | 4 | que el Banco Central Europeo absorbe la deuda de los países miembros con Eurobonos. Estoy a favor de que el Banco Central Europeo promueva políticas más expansionistas. No sabe | |
| | | | 888 999 | No aplica | |
| t0e2e_5 | Propuestas acerca a su posición al entrevistado: Atencion sanitaria Inmigrantes | Numérica | 1 | Estoy a favor de ofrecer atención sanitaria a todos los inmigrantes sin dar la tarjeta sanitaria a los inmigrantes en situación irregular. | Las preguntas t0e2b_5, t0e2c_5 y t0e2d_5 t0e2e_5 Preguntar a un tercio de la muestra |
| | | | 2 | Estoy a favor de ofrecer atención sanitaria universal y dar la tarjeta sanitaria a todos los inmigrantes incluso los en situación irregular. | (las mismas personas) |
| | | | 3 | Estoy a favor de acordar atención sanitaria a los inmigrantes, excepto los en situación irregular que solo tendrían cobertura en caso de urgencias. | |
| | | | 888 999 | No sabe No aplica | |
| p61rajoynom bre_5 | Conoce: Mariano Rajoy | Numérica | 1 | Lo conozco | Preguntar a toda la muestra |
| | | | 2 | No lo conozco | Pasar al siguiente candidato y la siguiente pregunta es NO APLICABLE (999) |
| p62rajoynom bre_5 | Valor: Mariano Rajoy | Numérica | 00 01 02 03 04 05 06 07 08 09 | Muy mal | Preguntar a toda la muestra menos a los que contestaron 2 en p61rajoynom bre_5 |

| | | | | | |
|------------------------|---------------------------|----------|---|---|--|
| | | | 10 999 | Muy bien No se aplica | |
| p61sancheznom bre_5 | Conoce: Pedro Sánchez | Numérica | 1 2 | Lo conozco No lo conozco | Preguntar a toda la muestra Pasará al siguiente candidato y la siguiente pregunta es NO APLICABLE (999) |
| p62sancheznom bre_5 | Valor: Pedro Sánchez | Numérica | 00 01 02 03 04 05 06 07 08 09 10 999 | Muy mal Muy bien No se aplica | Preguntar a toda la muestra menos a los que contestaron 2 en p61sancheznom bre_5 |
| p61garzonnom bre_5 | Conoce: Alberto Garzón | Numérica | 1 2 | Lo conozco No lo conozco | Preguntar a toda la muestra Pasará al siguiente candidato y la siguiente pregunta es NO APLICABLE (999) |
| p62garzonnom bre_5 | Valor: Alberto Garzón | Numérica | 00 01 02 03 04 05 06 07 08 09 10 999 | Muy mal Muy bien No se aplica | Preguntar a toda la muestra menos a los que contestaron 2 en p61garzonnom bre_5 |
| p61masnom bre_5 | Conoce: Artur Mas | Numérica | 1 2 | Lo conozco No lo conozco | Preguntar a toda la muestra Pasará al siguiente candidato y la siguiente pregunta es NO APLICABLE (999) |
| p62masnom bre_5 | Valor: Artur Mas | Numérica | 00 01 02 03 04 05 06 07 08 09 10 999 | Muy mal Muy bien No se aplica | Preguntar a toda la muestra menos a los que contestaron 2 en p61masnom bre_5 |
| p61urkullunom bre_5 | Conoce: Iñigo Urkullu | Numérica | 1 2 | Lo conozco No lo conozco | Preguntar a toda la muestra Pasará al siguiente candidato y la siguiente pregunta |

| | | | | | |
|----------------------|----------------------------|----------|---|---|--|
| | | | | | es NO APLICABLE (999) |
| p62urkullunombre_5 | Valor: Iñigo Urkullu | Numérica | 00 01 02 03 04 05 06 07 08 09 10 999 | Muy mal Muy bien No se aplica | Preguntar a toda la muestra menos a los que contestaron 2 en p61urkullunombre_5 |
| p61riveranombre_5 | Conoce: Albert Rivera | Numérica | 1 2 | Lo conozco No lo conozco | Preguntar a toda la muestra Pasar al siguiente candidato y la siguiente pregunta es NO APLICABLE (999) |
| p62riveranombre_5 | Valor: Albert Rivera | Numérica | 00 01 02 03 04 05 06 07 08 09 10 999 | Muy mal Muy bien No se aplica | Preguntar a toda la muestra menos a los que contestaron 2 en p61riveranombre_5 |
| p61junquerasnombre_5 | Conoce: Oriol Junqueras | Numérica | 1 2 | Lo conozco No lo conozco | Preguntar a toda la muestra Pasar al siguiente candidato y la siguiente pregunta es NO APLICABLE (999) |
| p62junquerasnombre_5 | Valor: Oriol Junqueras | Numérica | 00 01 02 03 04 05 06 07 08 09 10 999 | Muy mal Muy bien No se aplica | Preguntar a toda la muestra menos a los que contestaron 2 en p61junquerasnombre_5 |
| p61iglenombre_5 | Conoce: Pablo Iglesias | Numérica | 1 2 | Lo conozco No lo conozco | Preguntar a toda la muestra Pasar al siguiente candidato y la siguiente pregunta es NO APLICABLE (999) |
| p62iglenombre_5 | Valor: Pablo Iglesias | Numérica | 00 01 02 03 | Muy mal | Preguntar a toda la muestra menos a los que contestaron 2 en |

| | | | | | |
|-------------|--|----------|--|---|-----------------------------|
| | | | 04 05 06 07 08 09 10 999 | Muy bien No se aplica | p61iglenom bre_5 |
| p21_5 | Colocación Izquierda/Derecha: Entrevistado | Numérica | 00 01 02 03 04 05 06 07 08 09 10 888 777 | Izquierda Derecha No sabe No contesta | Preguntar a toda muestra |
| p22_5 | Colocación Izquierda/Derecha: Gobierno de España | Numérica | 00 01 02 03 04 05 06 07 08 09 10 888 777 | Izquierda Derecha No sabe No contesta | Preguntar a toda muestra |
| p23asigla_5 | Colocación Izquierda/Derecha: PP (Partido Popular) | Numérica | 00 01 02 03 04 05 06 07 08 09 10 888 777 | Izquierda Derecha No sabe Prefiero no contestar | Preguntar a toda muestra |
| p23bsigla_5 | Colocación Izquierda/Derecha: PSOE (Partido Socialista Obrero Español) | Numérica | 00 01 02 03 04 05 06 07 08 09 10 888 777 | Izquierda Derecha No sabe Prefiero no contestar | Preguntar a toda muestra |
| p23csigla_5 | Colocación Izquierda/Derecha: IU (Izquierda Unida) | Numérica | 00 01 02 03 04 | Izquierda | Preguntar a toda muestra |

| | | | | | |
|-------------|---|----------|--|--|-----------------------------|
| | | | 05 06 07 08 09 10 888 777 | Derecha No sabe Prefiero no contestar | |
| p23dsigla_5 | Colocación Izquierda/Derecha: EAJ-PNV (Euzko Alderdi Jeltzalea- Partido Nacionalista Vasco) | Numérica | 00 01 02 03 04 05 06 07 08 09 10 888 777 | Izquierda Derecha No sabe Prefiero no contestar | Preguntar a toda muestra |
| p23ssigla_5 | Colocación Izquierda/Derecha: CDC (Convergència Democràtica de Catalunya) | Numérica | 00 01 02 03 04 05 06 07 08 09 10 888 777 | Izquierda Derecha No sabe Prefiero no contestar | Preguntar a toda muestra |
| p23tsigla_5 | Colocación Izquierda/Derecha: UDC (Unió Democràtica de Catalunya) | Numérica | 00 01 02 03 04 05 06 07 08 09 10 888 777 | Izquierda Derecha No sabe Prefiero no contestar | Preguntar a toda muestra |
| p23fsigla_5 | Colocación Izquierda/Derecha: ERC (Esquerra Republica de Catalunya) | Numérica | 00 01 02 03 04 05 06 07 08 09 99 10 888 777 | Izquierda No aplica Derecha No sabe Prefiero no contestar | Preguntar a toda muestra |
| p23gsigla_5 | Colocación | Numérica | 00 | Izquierda | Preguntar a |

| | | | | | |
|-------------|--|----------|--|--|--|
| | Izquierda/Derecha: EH-Bildu (Euskal Herria-Bildu) | | 01 02 03 04 05 06 07 08 09 10 888 777 | Derecha No sabe Prefiero no contestar | toda muestra |
| p23isigla_5 | Colocación Izquierda/Derecha: Podemos | Numérica | 00 01 02 03 04 05 06 07 08 09 10 888 777 | Izquierda Derecha No sabe Prefiero no contestar | Preguntar a toda muestra |
| p23psigla_5 | Colocación Izquierda/Derecha: UPyD (Unión Progreso y Democracia) | Numérica | 00 01 02 03 04 05 06 07 08 09 10 888 777 | Izquierda Derecha No sabe Prefiero no contestar | Preguntar a toda muestra |
| p23osigla_5 | Colocación Izquierda/Derecha: Ciudadanos (Ciutadans) | Numérica | 00 01 02 03 04 05 06 07 08 09 10 888 777 | Izquierda Derecha No sabe Prefiero no contestar | Preguntar a toda muestra |
| p23ksigla_5 | Colocación Izquierda/Derecha: BNG (Bloque Nacionalista Galego) | Numérica | 00 01 02 03 04 05 06 07 08 09 10 | Izquierda Derecha | Solo en la CCAA 999: Los que no han sido seleccionados |

| | | | | | |
|-------------|---|----------|---|--|--|
| | | | 888 777 999 | No sabe Prefiero no contestar No se aplica | |
| p23lsigla_5 | Colocación Izquierda/Derecha: Compromiso x Galicia | Numérica | 00 01 02 03 04 05 06 07 08 09 10 888 777 999 | Izquierda Derecha No sabe Prefiero no contestar No se aplica | |
| p23msigla_5 | Colocación Izquierda/Derecha: CHA (Chunta Araganosista) | Numérica | 00 01 02 03 04 05 06 07 08 09 10 888 777 999 | Izquierda Derecha No sabe Prefiero no contestar No se aplica | |
| p23nsigla_5 | Colocación Izquierda/Derecha: FAC (Foro de Ciudadanos) | Numérica | 00 01 02 03 04 05 06 07 08 09 10 888 777 999 | Izquierda Derecha No sabe Prefiero no contestar No se aplica | |
| p23qsigla_5 | Colocación Izquierda/Derecha: CC (Coalición Canaria) | Numérica | 00 01 02 03 04 05 06 07 08 09 10 888 777 | Izquierda Derecha No sabe Prefiero no | |

| | | | | | |
|--------|---|----------|--|---|-----------------------------|
| | | | 999 | contestar No se aplica | |
| p131_5 | Partido que mejor representa su punto de vista | Numérica | 01 02 03 31 33 04 35 36 07 08 09 10 12 13 37 38 22 30 32 40 00 | PP (Partido Popular) PSOE (Partido Socialista Obrero Español) IU (Izquierda Unida) C's Ciudadanos Podemos UPyD (Unión Progreso y Democracia) CDC (Convergència democràtica de Catalunya) UDC (Unió democràtica de Catalunya) EAJ-PNV (Euzko Alderdi Jeltzalea-Partido Nacionalista Vasco) CC (Coalición Canaria) Compromiso x Galicia ERC (Esquerra Republicana de Catalunya) EH-Bildu (Euskal Herria-Bildu) BNG (Bloque Nacionalista Galego) Compromís-Equo CHA (Chunta Aragonesista) FAC (Foro de Ciudadanos) Vox Otros, especificar No, no me considero representado/a por ningún partido | Preguntar a toda la muestra |
| p132_5 | Líder político que mejor representa su punto de vista | Numérica | 1 2 3 4 5 6 7 0 | Mariano Rajoy Pedro Sánchez Pablo Iglesias Oriol Junqueras Artur Mas Albert Rivera Iñigo Urkullu No, no me considero representado/a por ningún líder político | Preguntar a toda la muestra |

| | | | | | |
|------------|--|------------|-----|--|--|
| p24sigla_5 | Próximo a algún partido | Numérica | 01 | PP (Partido Popular) | Preguntar a toda muestra |
| | | | 02 | PSOE (Partido Socialista Obrero Español) | |
| | | | 03 | IU (Izquierda Unida) | |
| | | | 31 | C's Ciudadanos | |
| | | | 33 | Podemos | |
| | | | 04 | UPyD (Unión Progreso y Democracia) | |
| | | | 35 | CDC (Convergència democràtica de Catalunya) | |
| | | | 36 | UDC (Unió democràtica de Catalunya) | |
| | | | 07 | EAJ-PNV (Euzko Alderdi Jeltzalea-Partido Nacionalista Vasco) | |
| | | | 08 | CC (Coalición Canaria) | |
| | | | 09 | Compromiso x Galicia | |
| | | | 11 | ERC (Esquerra Republicana de Catalunya) | |
| | | | 12 | EH-Bildu (Euskal Herria-Bildu) | |
| | | | 13 | BNG (Bloque Nacionalista Galego) | |
| | | | 37 | Compromís- Equo | |
| | | | 22 | CHA (Chunta Aragonesista) | |
| 30 | FAC (Foro de Ciudadanos) | | | | |
| 32 | Vox | | | | |
| 40 | Otros, especificar | | | | |
| 00 | No, no se considera próximo a ningún partido | Ir a p26_5 | | | |
| p25_5 | Nivel proximidad | Numérica | 1 | Muy próximo | Preguntar a todos |
| | | | 2 | Bastante próximo | |
| | | | 3 | Simplemente un simpatizante | |
| | | | 999 | No se aplica | A todos los que contestaron 00 a la p24sigla_5 |
| p26_5 | Cercano a un partido | Numérica | 1 | Si | Ir a la p27sigla_5 |
| | | | 2 | No | Ir a la p84_5 |

| | | | | | |
|-------|-----------------------|----------|--|---|--------------------------|
| | | | 05 06 07 08 09 10 | Lo permite completamente | |
| p85_5 | Eficacia política II | Numérica | 00 01 02 03 04 05 06 07 08 09 10 | No se considera capaz en absoluto Se considera completamente capaz | Preguntar a toda muestra |
| p86_5 | Eficacia política III | Numérica | 00 01 02 03 04 05 06 07 08 09 10 | No lo permite en absoluto Lo permite completamente | Preguntar a toda muestra |
| p87_5 | Eficacia política IV | Numérica | 00 01 02 03 04 05 06 07 08 09 10 | No confío en absoluto Confío completamente | Preguntar a toda muestra |
| p88_5 | Eficacia política V | Numérica | 00 01 02 03 04 05 06 07 08 09 10 | Nada, en absoluto Completamente | Preguntar a toda muestra |
| p89_5 | Eficacia política VI | Numérica | 00 01 02 03 04 05 | Nada fácil | Preguntar a toda muestra |

| | | | | | |
|--------|--|----------|--|--|--------------------------|
| | | | 06 07 08 09 10 | Extremadamente fácil | |
| p19_5 | Satisfacción democracia en España | Númerica | 1 2 3 4 | Muy satisfecho Bastante satisfecho No muy satisfecho Nada satisfecho | Preguntar a toda muestra |
| p76_5 | Confianza social I: <i>trust</i> | Númerica | 00 01 02 03 04 05 06 07 08 09 10 | Nunca se es lo bastante prudente Se puede confiar en la mayoría de la gente | Preguntar a toda muestra |
| p77_5 | Confianza social II: <i>fairness</i> | Númerica | 00 01 02 03 04 05 06 07 08 09 10 | La mayoría de la gente intentaría aprovecharse de mi La mayoría de la gente sería honrada conmigo | Preguntar a toda muestra |
| p78_5 | Confianza social III: <i>helpfulness</i> | Númerica | 00 01 02 03 04 05 06 07 08 09 10 | La mayoría de las veces la gente mira por si misma La mayoría de la gente sería honrada conmigo | Preguntar a toda muestra |
| p60a_5 | Confianza Parlamento Español | Númerica | 00 01 02 03 | No confío en absoluto | Preguntar a toda muestra |

| | | | | | |
|--------|--|----------|--|--|--------------------------|
| | | | 04 05 06 07 08 09 10 | Confío plenamente | |
| p60b_5 | Confianza Gobierno Español | Númerica | 00 01 02 03 04 05 06 07 08 09 10 | No confío en absoluto Confío plenamente | Preguntar a toda muestra |
| p60c_5 | Confianza sistema judicial | Númerica | 00 01 02 03 04 05 06 07 08 09 10 | No confío en absoluto Confío plenamente | Preguntar a toda muestra |
| p60d_5 | Confianza políticos en España | Númerica | 00 01 02 03 04 05 06 07 08 09 10 | No confío en absoluto Confío plenamente | Preguntar a toda muestra |
| p60e_5 | Confianza partidos politicos en España | Númerica | 00 01 02 03 04 05 06 07 08 09 10 | No confío en absoluto Confío plenamente | Preguntar a toda muestra |
| p60f_5 | Confianza Policía en España | Númerica | 00 01 02 03 04 | No confío en absoluto | Preguntar a toda muestra |

| | | | | | |
|--------|--|----------|--|--|--|
| | | | 05 06 07 08 09 10 | Confío plenamente | |
| p60g_5 | Confianza Sindicatos | Numérica | 00 01 02 03 04 05 06 07 08 09 10 | No confío en absoluto Confío plenamente | Preguntar a toda muestra |
| p60h_5 | Confianza Bancos | Numérica | 00 01 02 03 04 05 06 07 08 09 10 | No confío en absoluto Confío plenamente | Preguntar a toda muestra |
| p60i_5 | Confianza Organizaciones Empresariales | Numérica | 00 01 02 03 04 05 06 07 08 09 10 | No confío en absoluto Confío plenamente | Preguntar a toda muestra |
| p60k_5 | Confianza Gobierno CCAA (Generalitat) | Numérica | 00 01 02 03 04 05 06 07 08 09 10 | No confío en absoluto Confío plenamente | Preguntar solo a los residentes en Cataluña y a los que contestaron 9 en la p130_5 |
| p60j_5 | Confianza Parlamento CCAA | Numérica | 00 01 02 | No confío en absoluto | Preguntar solo a los residentes en Cataluña y a los |

| | | | | | |
|---------|--|----------|--|--|---|
| | | | 03 04 05 06 07 08 09 10 | Confío plenamente | que contestaron 9 en la p130_5 |
| p60m_5 | Confianza Mossos de Esquadra | Numérica | 00 01 02 03 04 05 06 07 08 09 10 | No confío en absoluto Confío plenamente | Preguntar solo a los residentes en Catalunya y a los que contestaron 9 en la p130_5 |
| p94a_5 | Número políticos involucrados corrupción | Numérica | 1 2 3 4 | Casi ninguno Unos pocos de ellos Bastante de ellos Casi todos ellos | Preguntar a toda muestra |
| p94b_5 | Número funcionarios administración del Estado involucrados | Numérica | 1 2 3 4 | Casi ninguno Unos pocos de ellos Bastante de ellos Casi todos ellos | Preguntar a toda muestra |
| p120a_5 | Extensión Corrupción: Parlamento Español | Numérica | 00 01 02 03 04 05 06 07 08 09 10 | Nada extendida Muy extendida | Preguntar a toda muestra |
| p120b_5 | Extensión Corrupción: Gobierno Español | Numérica | 00 01 02 03 04 05 06 07 08 09 10 | Nada extendida Muy extendida | Preguntar a toda muestra |
| p120c_5 | Extensión Corrupción: Partidos políticos España | Numérica | 00 01 02 03 04 05 06 07 08 09 10 | Nada extendida Muy extendida | Preguntar a toda muestra |
| p120d_5 | Extensión Corrupción: | Numérica | 00 01 | Nada extendida | Preguntar a toda muestra |

| | | | | | |
|---------|--|----------|--|--|-----------------------------|
| | Sistema judicial Español | | 02 03 04 05 06 07 08 09 10 | Muy extendida | |
| p120e_5 | Extensión Corrupción: Policia España | Numérica | 00 01 02 03 04 05 06 07 08 09 10 | Nada extendida Muy extendida | Preguntar a toda muestra |
| p120f_5 | Extensión Corrupción: Sindicatos | Numérica | 00 01 02 03 04 05 06 07 08 09 10 | Nada extendida Muy extendida | Preguntar a toda muestra |
| p120g_5 | Extensión Corrupción: Las organizaciones empresariales | Numérica | 00 01 02 03 04 05 06 07 08 09 10 | Nada extendida Muy extendida | Preguntar a toda muestra |
| p120h_5 | Extensión Corrupción: Gobierno catalán de la Generalitat | Numérica | 00 01 02 03 04 05 06 07 08 09 10 | Nada extendida Muy extendida | Preguntar a toda muestra |
| p118e_5 | Partido mejor a la hora de solucionar: Corrupción | Numérica | 01 02 03 31 33 04 | PP (Partido Popular) PSOE (Partido Socialista Obrero Español) IU (Izquierda Unida) C's (Ciudadanos /Ciutadans) Podemos UPyD (Unión Progreso y Democracia) | Preguntar a toda la muestra |

| | | | | | |
|--------|--|----------|-----|---|-----------------------------|
| | | | 35 | CDC (Convergència democràtica de Catalunya) | |
| | | | 36 | UDC (Unió democràtica de Catalunya) | |
| | | | 07 | EAJ-PNV (Euzko Alderdi Jeltzalea- Partido Nacionalista Vasco) | |
| | | | 08 | CC (Coalición Canaria) | |
| | | | 09 | Compromiso x Galicia | |
| | | | 10 | ERC (Esquerra Republicana de Catalunya) | |
| | | | 12 | EH-Bildu (Euskal Herria-Bildu) | |
| | | | 13 | BNG (Bloque Nacionalista Galego) | |
| | | | 37 | Compromís | |
| | | | 38 | Equo | |
| | | | 22 | CHA (Chunta Aragonesista) | |
| | | | 30 | FAC (Foro de Ciudadanos) | |
| | | | 32 | Vox | |
| | | | 40 | Otros especificar (Sin recodificar) | |
| | | | 41 | Ninguno de ellos | |
| | | | 888 | No sabe | |
| p31_5 | Probabilidad voto elecciones generales | Numérica | 00 | Con toda seguridad no irá a votar | Preguntar a toda muestra |
| | | | 01 | | |
| | | | 02 | | |
| | | | 03 | | |
| | | | 04 | | |
| | | | 05 | | |
| | | | 06 | | |
| | | | 07 | | |
| | | | 08 | | |
| | | | 09 | | |
| | | | 10 | Con toda seguridad irá a votar | |
| p32a_5 | Probabilidad de voto: PP (Partido Popular) | Numérica | 00 | Nada Probable | Preguntar a toda Muestra |
| | | | 01 | | |
| | | | 02 | | |
| | | | 03 | | |
| | | | 04 | | |
| | | | 05 | | |
| | | | 06 | | |
| | | | 07 | | |
| | | | 08 | | |
| | | | 09 | | |
| | | | 10 | Muy Probable | |
| | | | 888 | No sabe | |
| p32b_5 | Probabilidad de | Numérica | 00 | Nada Probable | Preguntar a toda |

| | | | | | |
|--------|---|----------|---|--|-----------------------------|
| | voto: PSOE (Partido Socialista Obrero Español) | | 01 02 03 04 05 06 07 08 09 10 888 | Muy Probable No sabe | muestra |
| p32s_5 | Probabilidad de voto: UP (Unidad Popular: Izquierda Unida IU; Chunta Aragonesista CHA) | Numérica | 00 01 02 03 04 05 06 07 08 09 10 888 | Nada Probable Muy Probable No sabe | Preguntar a toda muestra |
| p32o_5 | Probabilidad de voto: C's Ciudadanos (Ciutadans) | Numérica | 00 01 02 03 04 05 06 07 08 09 10 888 | Nada Probable Muy Probable No sabe | Preguntar a toda muestra |
| p32i_5 | Probabilidad de voto: Podemos (En comu podem Compromis Equo Iniciativa Catalunya Verds En marea/ Anova) | Numérica | 00 01 02 03 04 05 06 07 08 09 10 888 | Nada Probable Muy Probable No sabe | Preguntar a toda Muestra |
| p32t_5 | Probabilidad de voto: Democràcia i Llibertat (Convergència Democràtica de Catalunya - CDC, Demòcrates de Catalunya - DC y Reagrupament - Ri) | Numérica | 00 01 02 03 04 05 06 07 08 09 10 888 | Nada Probable Muy Probable No sabe | Preguntar a toda muestra |
| p32f_5 | Probabilidad de voto: ERC (Esquerra Republica de Catalunya) | Numérica | 00 01 02 03 04 05 06 07 | Nada Probable | Preguntar a toda muestra |

| | | | | | |
|--------|--|----------|---|--|-----------------------------|
| | | | 08 09 10 888 | Muy Probable No sabe | |
| p32u_5 | Probabilidad de voto: Unió Democràtica de Catalunya (UDC) | Numérica | 00 01 02 03 04 05 06 07 08 09 10 888 | Nada Probable Muy Probable No sabe | Preguntar a toda muestra |
| p32p_5 | Probabilidad de voto: UPyD (Unión Progreso y Democracia) | Numérica | 00 01 02 03 04 05 06 07 08 09 10 888 | Nada Probable Muy Probable No sabe | Preguntar a toda muestra |
| p32d_5 | Probabilidad de voto: EAJ-PNV (Euzko Alderdi Jeltzalea-Partido Nacionalista Vasco) | Numérica | 00 01 02 03 04 05 06 07 08 09 10 888 | Nada Probable Muy Probable No sabe | Preguntar a toda muestra |
| p32g_5 | Probabilidad de voto: EH-Bildu (Euskal Herria – Bildu) | Numérica | 00 01 02 03 04 05 06 07 08 09 10 888 | Nada Probable Muy Probable No sabe | Preguntar a toda muestra |
| p32v_5 | Probabilidad de voto: NOS Candidatura Galega (Bloque Nacionalista Galego - BNG) | Numérica | 00 01 02 03 04 05 06 07 08 09 10 888 | Nada Probable Muy Probable No sabe | Preguntar a toda muestra |
| p32n_5 | Probabilidad de voto: FAC (Foro de Ciudadanos) | Numérica | 00 01 02 | Nada Probable | Preguntar solo en Asturias. |

| | | | | | |
|--------|---|----------|--|--|-----------------------------|
| | | | 03 04 05 06 07 08 09 10 888 999 | Muy Probable No sabe No se aplica | |
| p32q_5 | Probabilidad de voto: CC (Coalición Canaria) | Numérica | 00 01 02 03 04 05 06 07 08 09 10 888 999 | Nada Probable Muy probable No sabe No se aplica | Preguntar sólo en Canarias |
| p37_5 | Intencion de voto Elecciones Generales | Numérica | 01 02 17 18 12 04 19 20 07 06 | PP (Partido Popular) PSOE (Partido Socialista Obrero Espanol) UP (Unidad Popular: Izquierda Unida IU; Chunta Aragonesista CHA) C's (Ciudadanos /Ciutadans) Podemos (con En comú podem; Compromís, Equo, Iniciativa Catalunya i Verds (ICV); En marea /Anova) UPyD (Unión Progreso y Democracia) Democracia i Llibertat (Convergencia Democratica de Catalunya - CDS Democrates de Catalunya - DC Reagrupament Ri) UDC (Unio Democratic de Catalunya ERC (Esquerra Republicana de Catalunya) CC (Coalicion | Preguntar a toda la muestra |

| | | | | | |
|--------|--|----------|-----|--|--------------------------------|
| | | | 21 | Canaria) NOS Candidatura Galega (Bloque Nacionalista Galego - BNG Coalicion Galega - CG Partido Comunista do Povo Galego | |
| | | | 09 | PNV (Partido Nacionalista Vasco) | |
| | | | 13 | Amaiur | |
| | | | 14 | Geroa-Bai | |
| | | | 15 | UPN (Union del Pueblo Navarro) | |
| | | | 11 | FAC (Foro de Ciudadanos) | |
| | | | 40 | Otros, especificar | |
| | | | 888 | No se | |
| | | | 777 | No contesta | |
| p133_5 | Partido que obtenga peores resultados | Numérica | 01 | PP (Partido Popular) | Preguntar a toda la muestra |
| | | | 02 | PSOE (Partido Socialista Obrero Espanol) | |
| | | | 17 | UP (Unidad Popular: Izquierda Unida IU; Chunta Aragonesista CHA) | |
| | | | 18 | C's (Ciudadanos /Ciutadans) | |
| | | | 12 | Podemos (con En comú podem; Compromís, Equo, Iniciativa Catalunya i Verds (ICV); En marea /Anova) | |
| | | | 04 | UPyD (Unión Progreso y Democracia) | |
| | | | 19 | Democracia i Llibertat (Convergencia Democratica de Catalunya - CDS Democrates de Catalunya - DC Reagrupament Ri) | |
| | | | 20 | UDC (Unio Democratic de Catalunya | |
| | | | 07 | ERC (Esquerra | |

| | | | | | |
|---------|--|----------|---|--|--|
| | | | 06 21 09 13 14 15 11 40 888 | Republicana de Catalunya) CC (Coalicion Canaria) NOS Candidatura Galega (Bloque Nacionalista Galego - BNG Coalicion Galega - CG Partido Comunista do Povo Galego PNV (Partido Nacionalista Vasco) Amaiur Geroa-Bai UPN (Union del Pueblo Navarro) FAC (Foro de Ciudadanos) Otros, especificar No se | |
| p106a_5 | Sentimiento: votantes PP | Numérica | 00 01 02 03 04 05 06 07 08 09 10 888 | Sentimientos desfavorables Sentimientos favorables No sabe | Preguntar a toda la muestra Rotar el orden de las preguntas p106a_5 a p106w_5 de manera aleatoria |
| p106b_5 | Sentimiento: votantes PSOE | Numérica | 00 01 02 03 04 05 06 07 08 09 10 888 | Sentimientos desfavorables Sentimientos favorables No sabe | |
| p106u_5 | Sentimiento: votantes Unidad Popular (IU, CHA) | Numérica | 00 01 02 03 04 05 06 | Sentimientos desfavorables Ni desfavorables ni favorables | |

| | | | | |
|---------|---|----------|---|---|
| | | | 07 08 09 10 888 | Sentimientos favorables No sabe |
| p106d_5 | Sentimiento: votantes Podemos | Numérica | 00 01 02 03 04 05 06 07 08 09 10 888 | Sentimientos desfavorables Ni desfavorables ni favorables Sentimientos favorables No sabe |
| p106v_5 | Sentimiento: votantes Democracia i Llibertat (Convergencia Democrática de Catalunya - CDS Democrates de Catalunya DC Reagrupamente RI) | Numérica | 00 01 02 03 04 05 06 07 08 09 10 888 | Sentimientos desfavorables Ni desfavorables ni favorables Sentimientos favorables No sabe |
| p106f_5 | Sentimiento: votantes PNV | Numérica | 00 01 02 03 04 05 06 07 08 09 10 888 | Sentimientos desfavorables Ni desfavorables ni favorables Sentimientos favorables No sabe |
| p106q_5 | Sentimiento: votantes Ciudadanos | Numérica | 00 01 02 03 04 05 06 07 08 09 10 888 | Sentimientos desfavorables Ni desfavorables ni favorables Sentimientos favorables No sabe |
| p106w_5 | Sentimiento: | Numérica | 00 | Sentimientos |

| | | | | | |
|---------|---|----------|--|---|---|
| | votantes Unio Democrática de Catalunya (UDC) | | 01 02 03 04 05 06 07 08 09 10 888 777 | desfavorables Ni desfavorables ni favorables Sentimientos favorables No sabe No contesta | |
| p106m_5 | Sentimiento: Mariano Rajoy | Numérica | 00 01 02 03 04 05 06 07 08 09 10 888 | Sentimientos desfavorables Ni desfavorables ni favorables Sentimientos favorables No sabe | Preguntar a toda la muestra Rotar el orden de las preguntas p106m_5 a p106t_5 de manera aleatoria |
| p106n_5 | Sentimiento: Pedro Sánchez | Numérica | 00 01 02 03 04 05 06 07 08 09 10 888 | Sentimientos desfavorables Ni desfavorables ni favorables Sentimientos favorables No sabe | |
| p106o_5 | Sentimiento: Artur Mas | Numérica | 00 01 02 03 04 05 06 07 08 09 10 888 | Sentimientos desfavorables Ni desfavorables ni favorables Sentimientos favorables No sabe | |
| p106p_5 | Sentimiento: Pablo Iglesias | Numérica | 00 01 02 03 04 05 | Sentimientos desfavorables Ni desfavorables | |

| | | | | | |
|---------|--|----------|---|---|---|
| | | | 06 07 08 09 10 888 | ni favorables Sentimientos favorables No sabe | |
| p106r_5 | Sentimiento: Albert Rivera | Numérica | 00 01 02 03 04 05 06 07 08 09 10 888 | Sentimientos desfavorables Ni desfavorables ni favorables Sentimientos favorables No sabe | |
| p106s_5 | Sentimiento: Inigo Urkullu | Numérica | 00 01 02 03 04 05 06 07 08 09 10 888 | Sentimientos desfavorables Ni desfavorables ni favorables Sentimientos favorables No sabe | |
| p106t_5 | Sentimiento: Alberto Garzon | Numérica | 00 01 02 03 04 05 06 07 08 09 10 888 | Sentimientos desfavorables Ni desfavorables ni favorables Sentimientos favorables No sabe | |
| p75_5 | Escala Linz Identidad nacional/regional | | 1 2 3 4 | Solo español/a Más español/a que (catalán/vasco/gallego/andaluz...) Tan español/a como (catalán/vasco/gallego/andaluz...) Más (catalán/vasco/gallego/andaluz...) | Preguntar a toda muestra Cambiar según la CCAA Cambiar según la CCAA Cambiar según la CCAA |

| | | | | | |
|---------|--|----------|--|--|---------------------------------------|
| | | | 5 |)que español/a Solo (catalán/vasco/g allego/andaluz...) | |
| p40a_5 | Identificado con: Pueblo o ciudad | Numérica | 00 01 02 03 04 05 06 07 08 09 10 | Nada identificado Muy identificado | Preguntar a toda la muestra |
| p40b_5 | Identificado con: Comunidad Autonoma | Numérica | 00 01 02 03 04 05 06 07 08 09 10 | Nada identificado Muy identificado | Preguntar a toda la muestra |
| p40c_5 | Identificado con: España | Numérica | 00 01 02 03 04 05 06 07 08 09 10 | Nada identificado Muy identificado | Preguntar a toda la muestra |
| p40d_5 | Identificado con: Europa | Numérica | 00 01 02 03 04 05 06 07 08 09 10 | Nada identificado Muy identificado | Preguntar a toda la muestra |
| p134a_5 | Importancia ser Espanol | Numérica | 1 2 3 4 5 | Totalmente deacuerdo De acuerdo Ni de acuerdo ni en desacuerdo En desacuerdo Totalmente en desacuerdo | Preguntar a toda la muestra |
| p134b_5 | Importancia que los demás me consideren Espanol | Numérica | 1 2 3 | Totalmente deacuerdo De acuerdo Ni de acuerdo ni en desacuerdo | Preguntar a toda la muestra |

| | | | | | |
|---------|---|----------|--|---|---|
| | | | 4 5 | En desacuerdo Totalmente en desacuerdo | |
| p134c_5 | Espanoles "nosotros" "ellos" | Numérica | 1 2 3 4 5 | Totalmente de acuerdo De acuerdo Ni de acuerdo ni en desacuerdo En desacuerdo Totalmente en desacuerdo | Preguntar a toda la muestra |
| p135a_5 | Importancia ser Catalan | Numérica | 1 2 3 4 5 | Totalmente de acuerdo De acuerdo Ni de acuerdo ni en desacuerdo En desacuerdo Totalmente en desacuerdo | Preguntar solo a los residentes en Catalunya y a los que contestaron 9 en la p130_5 |
| p135b_5 | Importancia que los demás me consideren Catalan | Numérica | 1 2 3 4 5 | Totalmente de acuerdo De acuerdo Ni de acuerdo ni en desacuerdo En desacuerdo Totalmente en desacuerdo | Preguntar solo a los residentes en Catalunya y a los que contestaron 9 en la p130_5 |
| p135c_5 | Catalanes "nosotros" "ellos" | Numérica | 1 2 3 4 5 | Totalmente de acuerdo De acuerdo Ni de acuerdo ni en desacuerdo En desacuerdo Totalmente en desacuerdo | Preguntar solo a los residentes en Catalunya y a los que contestaron 9 en la p130_5 |
| p136_5 | Identidad española catalana | Numérica | 00 01 02 03 04 05 06 07 08 09 10 | Me siento totalmente español Me siento totalmente catalan | Preguntar solo a los residentes en Catalunya y a los que contestaron 9 en la p130_5 |
| p137_5 | Voto pasadas elecciones autonómicas en Catalunya (2015) | Numérica | 01 02 04 12 13 17 18 | PP (partido Popular) PSC (Partido Socialista de Catalunya) UpyD (Unión Progreso y Democracia) Catalunya Sí que es Pot Ciudadanos (Ciutadans) Junts pel Sí CUP (candidatura de Unitat Popular) | Preguntar solo a los residentes en Catalunya |

| | | | | | |
|--------|-----------------------------------|----------|--|---|-----------------------------|
| | | | 40 93 94 95 00 777 888 | Otros (especificar) No reunía las condiciones para votar/no tenía la edad suficiente Voté en blanco Voté nulo No voté No contesta No lo recuerdo | |
| soc1_5 | Edad finalización estudios | Numérica | 888 | Dos dígitos No sabe / No recuerda | Preguntar a toda la muestra |
| soc2_5 | Nivel educación más alto obtenido | Numérica | 01 02 03 04 05 06 07 08 09 10 11 | No sabe ni leer ni escribir Estudios primarios incompletos (hasta 5º EGB/ 5º Primaria Estudios primarios completos, EGB hasta 6º o 7º (inclusive) 6º primaria o 1º ESO (inclusive) Estudios secundarios, primer ciclo, EGB hasta 8º o 1º BUP (inclusive), 2º ESO o 3º ESO (inclusive) Estudios secundarios, segundo ciclo: bachillerato Estudios secundarios, segundo ciclo: hasta 2º BUP o 3º BUP (inclusive) Estudios secundarios, segundo ciclo: FP, 4º ESO o 1º Bachillerato LOGSE (inclusive) Bachillerato y FP: Hasta COU (inclusive) 2º FP LOGSE, 2º Bachillerato (inclusive) Estudios tercer grado, primer ciclo: facultades universitarias, diplomaturas Estudios tercer grado, primer | Preguntar a toda la muestra |

| | | | | | |
|------------|--|----------|-------------|--|--|
| | | | 12 | ciclo: Escuelas universitarias no técnicas | |
| | | | 13 | Estudios tercer grado, primer ciclo: ingenierías técnicas | |
| | | | 14 | Estudios tercer grado, primer ciclo: Otras enseñanzas que exigen el Bachillerato superior o Titulación Equivalente | |
| | | | 15 | Estudios tercer grado, segundo ciclo: Facultades universitarias, licenciaturas | |
| | | | 16 | Estudios tercer grado, segundo ciclo: Escuelas técnicas Superiores | |
| | | | 17 | Estudios tercer grado, segundo ciclo: Estudios eclesiásticos, militares y otros superiores | |
| | | | 18 | Estudios tercer grado, segundo ciclo: Estudios no reglados, de nivel equivalente al universitarios | |
| | | | 71 | Estudios tercer grado, segundo ciclo: Doctorado másters, estudios de posgraduados Otros, Especificar | |
| soc2_rec_5 | Nivel educación más alto obtenido (dos categorías) | Númerica | 1 2 | Estudios no universitarios Educación superior | Recodificada de soc2_5 |
| soc3_5 | Nacionalidad | Numérica | 1 2 3 | La nacionalidad española La nacionalidad española y otra Sola otra Nacionalidad | Ir a soc4_5 Ir a soc4_5 Ir a soc5_5 |
| soc4_5 | Nacionalidad española: nacido o adquirida | Numérica | 1 2 | Desde que nació La adquirió con posterioridad | Solo los que han contestado 1 y 2 en la soc3_5 |
| soc5_5 | Otra nacionalidad | Cadena | | | Solo los que han contestado 2 y 3 la soc3_5 |
| soc6_5 | Pertenencia | Numérica | 0 | No, no | Ir a soc8_5 |

| | | | | | | |
|---------|--------------------------|----------|--|---|--|--|
| | religiosa | | | | pertenezco a ninguna confesión religiosa Sí | |
| soc7_5 | Cuál | Numérica | 1 2 3 4 5 6 7 8 999 | Católico romano Protestante Ortodoxo (ruso/griego/etc.) Judío Musulmán Hindú Budista Otro No aplicable | Ir a soc7_5 Solo los que han contestado 1 a la soc6_5 | |
| soc8_5 | Nivel religiosidad | Numérica | 1 2 3 4 5 6 7 | Todos los días Varias veces a la semana Una vez a la semana Al menos una vez al mes Algunas veces al Año Una vez al año o Menos Nunca | Preguntar a toda la muestra | |
| soc9_5 | Ingresos mensuales Hogar | Numérica | 1 2 3 4 5 6 7 8 9 10 777 | 760€ o menos Entre 761€ y 1.160€ Entre 1.161€ y 1.260€ Entre 1.261€ y 1.640€ Entre 1.641€ y 1.750€ Entre 1.751€ y 2.140€ Entre 2.141€ y 2.400€ Entre 2.401€ y 2.760€ Entre 2.761€ y 3.700€ Más de 3.700€ Prefiero no contestar | Preguntar a toda la muestra | |
| soc10_5 | Situación laboral | Numérica | 1 2 3 4 5 6 | Empleado por cuenta propia Empleado por cuenta ajena con contrato indefinido/permanente Empleado por cuenta ajena con contrato temporal de menos de 1 año Empleado por cuenta ajena con contrato temporal de más de 1 año Aun estudiando Trabajando en casa en labores | Preguntar a toda la Muestra | |

| | | | | | |
|---------|---------------------|----------|---|---|--|
| | | | 7 | del hogar | |
| | | | 8 | Soldado o militar profesional | |
| | | | 9 | Jubilado o pensionista por enfermedad /invalidéz | |
| | | | 10 | Desempleado buscando trabajo activamente | |
| soc11_5 | Sector de trabajo | Numérica | 1 2 3 4 5 6 888 999 | Agricultura Industria pública Industria privada Servicio público Servicio privado Otro. Anotar: No sabe No se aplica | Preguntar solo a los que han contestado de 1 a 4 en soc10_5 |
| soc12_5 | Ocupación principal | Numérica | 1 2 3 4 5 | Ocupaciones profesionales y técnicas (como: médico, profesor, ingeniero, artista, director financiero) Ocupaciones administrativas de alta dirección (como: ejecutivo de banca, ejecutivo de una gran empresa, alto cargo de la Administración Pública, delegado sindical) Trabajos de oficina (como: secretario, administrativo, contable, oficinista, funcionario) Comercio (como: director de ventas, propietario de una tienda, dependiente de una tienda, agente de seguros) Ocupaciones relacionadas con el sector servicios (como: propietario de un restaurante, agente de policía, camarero, | Preguntar solo a los que han contestado de 1 a 4 en soc10_5 y a la soc11_5 |

| | | | | | |
|---------|-------------------------------------|----------|-----|---|--|
| | | | 6 | cuidador, peluquero, enfermera) | |
| | | | 7 | Trabajador cualificado (como: capataz, mecánico, copista, tornero o fresador, electricista) | |
| | | | 8 | Trabajador semi-cualificado (como: albañil, conductor de autobús, operario en una fábrica de conservas, carpintero, trabajador de metalurgia, panadero) | |
| | | | 9 | Trabajador no-cualificado (como: peón, mozo de carga o descargador, trabajador de fábrica no cualificado) | |
| | | | 10 | Trabajos agrícolas (como: trabajador agrícola o ganadero, conductor de tractores) | |
| | | | 11 | Propietario agrícola o administrador de granja | |
| | | | 888 | Aún estudiando | |
| | | | 999 | No sabe No se aplica | |
| soc13_5 | Sector trabajo (último empleo) | Numérica | 1 | Agricultura | Preguntar solo a los que han contestado 5,6,8,9,10 en la soc10_5 |
| | | | 2 | Industria pública | |
| | | | 3 | Industria privada | |
| | | | 4 | Servicio público | |
| | | | 5 | Servicio privado | |
| | | | 6 | Otro | |
| | | | 66 | Nunca ha trabajado | Ir a la siguiente |
| | | | 888 | No sabe | Ir a la siguiente |
| | | | 999 | No se aplica | |
| soc14_5 | Ocupación principal (último empleo) | Numérica | 1 | Ocupaciones profesionales y técnicas (como: médico, profesor, ingeniero, artista, director | |

| | | | | | |
|--|--|--|---|--|--|
| | | | 2 | financiero) Ocupaciones administrativas de alta dirección (como: ejecutivo de banca, ejecutivo de una gran empresa, alto cargo de la Administración Pública, delegado sindical) | |
| | | | 3 | Trabajos de oficina (como: secretario, administrativo, contable, oficinista, funcionario) | |
| | | | 4 | Comercio (como: director de ventas, propietario de una tienda, dependiente de una tienda, agente de seguros) | |
| | | | 5 | Ocupaciones relacionadas con el sector servicios (como: propietario de un restaurante, agente de policía, camarero, cuidador, peluquero, enfermera) | |
| | | | 6 | Trabajador cualificado (como: capataz, mecánico, copista, tornero o fresador, electricista) | |
| | | | 7 | Trabajador semi-cualificado (como: albañil, conductor de autobús, operario en una fábrica de conservas, carpintero, trabajador de metalurgia, panadero) | |
| | | | 8 | Trabajador no-cualificado (como: peón, mozo de carga o descargador, trabajador de fábrica no | |

| | | | | | |
|---------|--|----------|-----|---|--|
| | | | 09 | cualificado) | |
| | | | 10 | Trabajos agrícolas (como: trabajador agrícola o ganadero, conductor de tractores) | |
| | | | 888 | Propietario agrícola o administrador de granja | |
| | | | 999 | No sabe | |
| | | | | No se aplica | |
| soc15_5 | Es usted la persona que más ingresos aporta al hogar | Numérica | 1 | Si | Preguntar solo a los que han contestado 7 a la soc10_5 |
| | | | 2 | No | Saltar a la pregunta soc19_5 Ir a la pregunta soc16_5 |
| soc16_5 | (Si no) Situación laboral actual de la persona que más aporta al hogar | Numérica | 1 | Empleado por cuenta propia | |
| | | | 2 | Empleado | |
| | | | 6 | Jubilado | |
| | | | 7 | Desempleado | |
| | | | 8 | Otro: Cual? | |
| soc17_5 | Sector trabajo de la persona que más ingresos aporta a su hogar | Numérica | 1 | Agricultura | |
| | | | 2 | Industria pública | |
| | | | 3 | Industria privada | |
| | | | 4 | Servicio público | |
| | | | 5 | Servicio privado | |
| | | | 6 | Otro | |
| | | | 66 | Nunca ha trabajado | Ir a la soc19_5 |
| | | | 888 | No sabe | Ir a la soc19_5 |
| | | | 999 | No se aplica | |
| soc18_5 | Ocupación principal actual | Numérica | 1 | Ocupaciones profesionales y técnicas (como: médico, profesor, ingeniero, artista, director financiero) | |
| | | | 2 | Ocupaciones administrativas de alta dirección (como: ejecutivo de banca, ejecutivo de una gran empresa, alto cargo de la Administración Pública, delegado sindical) | |
| | | | 3 | Trabajos de oficina (como: secretario, administrativo, | |

| | | | | | |
|---------|---------------------------|----------|-----|---|-------------|
| | | | 4 | contable, oficinista, funcionario) Comercio (como: director de ventas, propietario de una tienda, dependiente de una tienda, agente de seguros) | |
| | | | 5 | Ocupaciones relacionadas con el sector servicios (como: propietario de un restaurante, agente de policía, camarero, cuidador, peluquero, enfermera) | |
| | | | 6 | Trabajador cualificado (como: capataz, mecánico, copista, tornero o fresador, electricista) | |
| | | | 7 | Trabajador semi- cualificado (como: albañil, conductor de autobús, operario en una fábrica de conservas, carpintero, trabajador de metalurgia, panadero) | |
| | | | 8 | Trabajador no- cualificado (como: peón, mozo de carga o descargador, trabajador de fábrica no cualificado) | |
| | | | 9 | Trabajos agrícolas (como: trabajador agrícola o ganadero, conductor de tractores) | |
| | | | 10 | Propietario agrícola o administrador de granja | |
| | | | 888 | No sabe | |
| | | | 999 | No se aplica | |
| soc19_5 | Clase social percibida | Numérica | 1 | Clase trabajadora | Preguntar a |
| | | | 2 | Clase media-baja | toda la |

| | | | | | |
|----------|---------------------------------------|----------|---|---|-----------------------------|
| | | | 3 4 5 6 777 888 | Clase media Clase media-alta Clase alta Otra No contesta No sabe | muestra |
| soc20_5 | Satisfacción laboral | Numérica | 00 01 02 03 04 05 06 07 08 09 10 | Completamente insatisfecho Completamente satisfecho | Preguntar a toda la muestra |
| soc22_5 | Hijos | Numérica | 1 2 | Sí No | Preguntar a toda la muestra |
| soc23_5 | Domicilio | Numérica | 1 2 3 4 888 | Área rural o aldea Pueblo pequeño o mediano Suburbio de un pueblo grande o ciudad Pueblo grande o ciudad No sabe | Preguntar a toda la muestra |
| soc24_5 | Tiempo vivido en la población | Numérica | 888 | Numero de años No sabe | Preguntar a toda la muestra |
| IDNO | Numero de identificación entrevistado | Numérica | | | Cargada de panel |
| panele_5 | Edad | Numérica | | | Cargada de panel |
| panela_5 | Genero | Numérica | 1 2 | Hombre Mujer | Cargada de panel |
| panelr_5 | Edad (categorías) | Numérica | 1 2 3 4 5 6 | 0 - 17 18 - 24 25 - 34 35 - 44 45 - 54 >= 55 | Cargada de panel |
| panelb_5 | CCAA | Numérica | 1 2 3 4 5 6 7 8 9 10 11 12 13 | ANDALUCÍA ARAGÓN ASTURIAS, PRINCIPADO DE BALEARS, ILLES CANARIAS CANTABRIA CASTILLA Y LEÓN CASTILLA - LA MANCHA CATALUÑA COMUNITAT VALENCIANA EXTREMADURA GALICIA MADRID, | Cargada de panel |

| | | | | | |
|------------|------------------------------|----------|----------------------------|---|------------------|
| | | | 14 15 16 17 | COMUNIDAD DE MURCIA, REGIÓN DE NAVARRA, COMUNIDAD FORAL DE PAÍS VASCO LA RIOJA | |
| paneld_5 | Habitat | Numérica | 1 2 3 | menos de 50000 de 50000 a 200000 mas de 200000 | Cargada de panel |
| panelf_5 | Clase social (NetQuest) | Numérica | 1 2 3 4 5 | alta media-alta media media-baja baja | Cargada de panel |
| wave_5 | Participación en el panel | Numérica | 0 1 | No Si | Cargada de panel |
| estudios_5 | Nivel de estudios (NetQuest) | Numérica | 1 2 3 4 5 6 | sin estudios Educación Primaria (hasta los 12 años) Primera etapa de Educación Secundaria (hasta los 14 años) Segunda etapa de Educación Secundaria / Bachillerato antiguo / FP Grado Medio / BUP / COU / ESO Formación Profesional de Grado Superior / Bachillerato Educación superior / Diplomaturas / Licenciaturas / Masters / Doctorados | Cargada de panel |

B8.3 Nuevas variables creadas a partir de las originales

| | | | | | |
|-----------|--|----------|--|--|--------------------------------|
| ub_pp_5 | Colocación Izquierda/Derecha: PP (Partido Popular) | Numérica | 00 01 02 03 04 05 06 07 08 09 10 888 777 | Izquierda Derecha No sabe Prefiero no contestar | Recodificada de la p23asigla_5 |
| ub_psoe_5 | Colocación Izquierda/Derecha: PSOE (Partido Socialista Obrero Español) | Numérica | 00 01 02 03 04 05 06 07 08 09 10 888 777 | Izquierda Derecha No sabe Prefiero no contestar | Recodificada de la p23bsigla_5 |
| ub_iu_5 | Colocación Izquierda/Derecha: IU (Izquierda Unida) / ICV (Iniciativa per Catalunya – Verds) / Anova (Irmandade Nacionalista) | Numérica | 00 01 02 03 04 05 06 07 08 09 10 888 777 | Izquierda Derecha No sabe Prefiero no contestar | Recodificada de la p23csigla_5 |
| ub_pnv_5 | Colocación Izquierda/Derecha: EAJ – PNV (Euzko Alderdi Jeltzalea – Partido Nacionalista Vasco) | Numérica | 00 01 02 03 04 05 06 07 08 09 10 888 777 | Izquierda Derecha No sabe Prefiero no contestar | Recodificada de la p23dsigla_5 |
| ub_erc_5 | Colocación Izquierda/Derecha: ERC (Esquerra Republicana de Catalunya) | Numérica | 00 01 02 03 04 05 06 | Izquierda | Recodificada de la p23fsigla_5 |

| | | | | | |
|----------------|--|----------|---|--|-----------------------------------|
| | | | 07 08 09 10 888 777 | Derecha No sabe Prefiero no contestar | |
| ub_bildu_5 | Colocación Izquierda/Derecha: EH – Bildu (Euskal Herria - Bildu) | Numérica | 00 01 02 03 04 05 06 07 08 09 10 888 777 | Izquierda Derecha No sabe Prefiero no contestar | Recodificada de la p23gsigla_5 |
| ub_podemos_5 | Colocación Izquierda/Derecha: Podemos | Numérica | 00 01 02 03 04 05 06 07 08 09 10 888 777 | Izquierda Derecha No sabe Prefiero no contestar | Recodificada de la p23isigla_5 |
| ub_ciudadans_5 | Colocación Izquierda/Derecha: Ciudadanos (Ciudadans) | Numérica | 00 01 02 03 04 05 06 07 08 09 10 888 777 999 | Izquierda Derecha No sabe Prefiero no contestar No aplica | Recodificada de la p23osigla_5 |
| ub_upyd_5 | Colocación Izquierda/Derecha: UPyD (Unión Progreso y Democracia) | Numérica | 00 01 02 03 04 05 06 07 08 09 10 888 777 | Izquierda Derecha No sabe Prefiero no contestar | Recodificada de la p23psigla_5 |
| ub_bng_5 | Colocación Izquierda/Derecha: BNG (Bloque | Numérica | 00 01 02 | Izquierda | Recodificada de la p23ksigla_5 |

| | | | | | |
|---------------|---|----------|---|---|--------------------------------|
| | Nacionalista Galego) | | 03 04 05 06 07 08 09 10 888 777 999 | Derecha No sabe Prefiero no contestar No aplica | |
| ub_comprgal_5 | Colocación Izquierda/Derecha: Compromiso por Galicia | Numérica | 00 01 02 03 04 05 06 07 08 09 10 888 777 999 | Izquierda Derecha No sabe Prefiero no contestar No aplica | Recodificada de la p23lsigla_5 |
| ub_cha_5 | Colocación Izquierda/Derecha: CHA (Chunta Aragonesista) | Numérica | 00 01 02 03 04 05 06 07 08 09 10 888 777 999 | Izquierda Derecha No sabe Prefiero no contestar No aplica | Recodificada de la p23msigla_5 |
| ub_fac_5 | Colocación Izquierda/Derecha: FAC (Foro de Ciudadanos) | Numérica | 00 01 02 03 04 05 06 07 08 09 10 888 777 999 | Izquierda Derecha No sabe Prefiero no contestar No aplica | Recodificada de la p23nsigla_5 |
| ub_cc_5 | Colocación Izquierda/Derecha: CC (Coalición Canaria) | Numérica | 00 01 02 03 04 05 06 07 08 09 | Izquierda | Recodificada de la p23qsigla_5 |

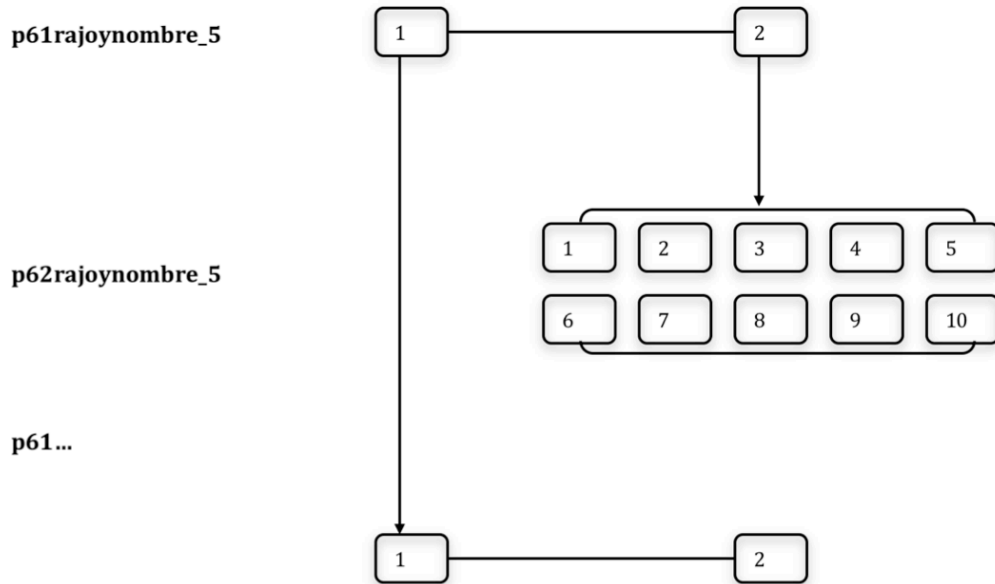
| | | | | | |
|--------------|----------------------------|----------|--|--|----------------------------------|
| | | | 10 888 777 999 | Derecha No sabe Prefiero no contestar No aplica | |
| proximidad_5 | Próximo a algún Partido | Númerica | 01 02 03 31 33 04 35 36 07 08 09 11 12 13 37 38 22 30 32 40 00 | PP (Partido Popular) PSOE (Partido Socialista Obrero Español) IU (Izquierda Unida) C's Ciudadanos Podemos UPyD (Unión Progreso y Democracia) CDC (Convergència democràtica de Catalunya) UDC (Unió democràtica de Catalunya) EAJ-PNV (Euzko Alderdi Jeltzalea-Partido Nacionalista Vasco) CC (Coalición Canaria) Compromiso x Galicia ERC (Esquerra Republicana de Catalunya) EH-Bildu (Euskal Herria- Bildu) BNG (Bloque Nacionalista Galego) Compromís Equo CHA (Chunta Aragonesista) FAC (Foro de Ciudadanos) Vox Otros, especificar No, no se considera próximo a ningún partido | Recodificada de la p24sigla_5 |
| cercania_5 | Cercano a algún partido | Númerica | 01 02 03 31 33 04 | PP (Partido Popular) PSOE (Partido Socialista Obrero Español) IU (Izquierda Unida) C's Ciudadanos Podemos UPyD (Unión Progreso y | Recodificada de la p27sigla_5 |

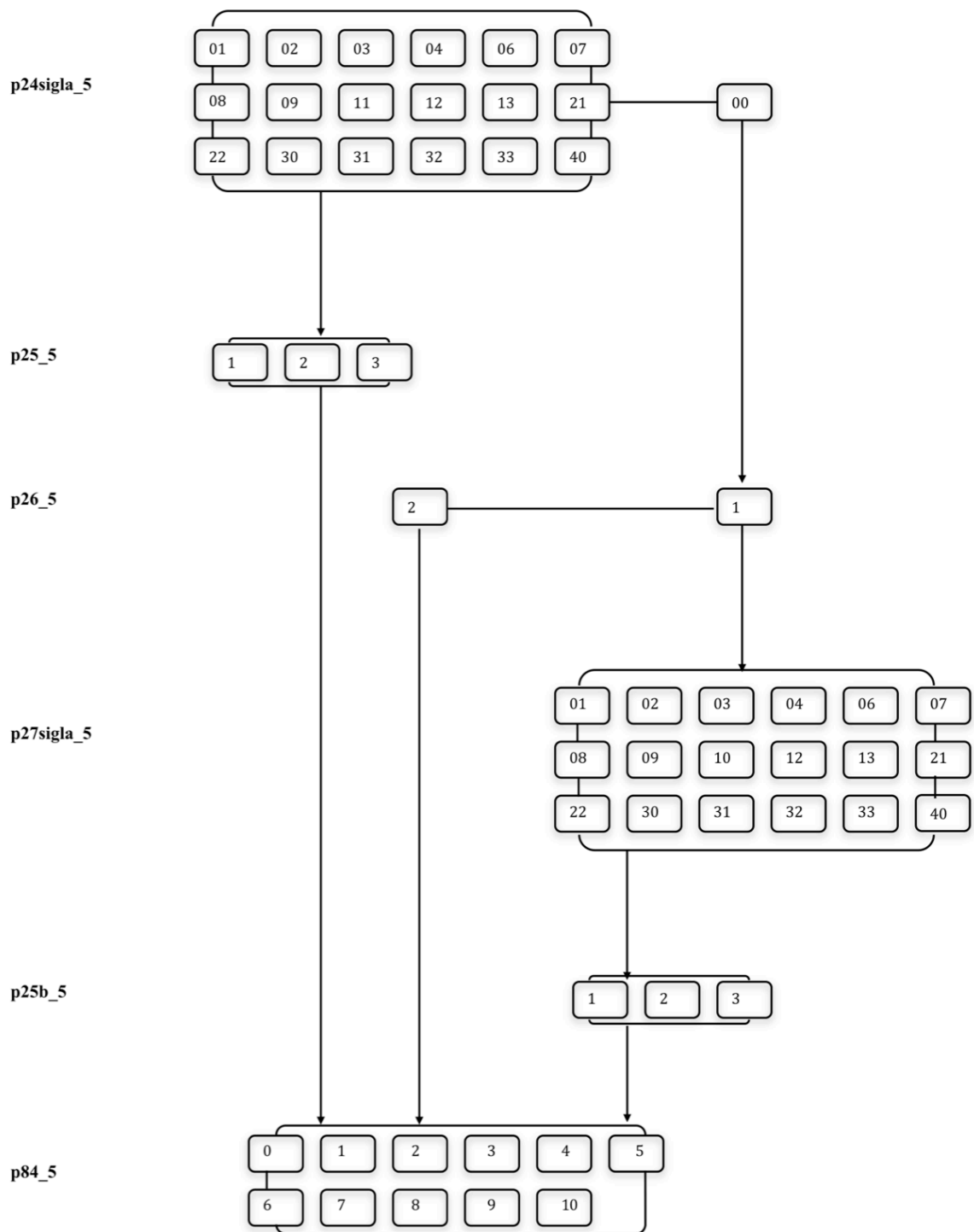
| | | | | | |
|------------------|-------------------------|----------|--|---|--------------------------------------|
| | | | 35 | Democracia) | |
| | | | 36 | CDC (Convergència democràtica de Catalunya) | |
| | | | 07 | UDC (Unió democràtica de Catalunya) | |
| | | | 08 | EAJ-PNV (Euzko Alderdi Jeltzalea-Partido Nacionalista Vasco) | |
| | | | 09 | CC (Coalición Canaria) | |
| | | | 10 | Compromiso x Galicia | |
| | | | 12 | ERC (Esquerra Republicana de Catalunya) | |
| | | | 13 | EH-Bildu (Euskal Herria-Bildu) | |
| | | | 37 | BNG (Bloque Nacionalista Galego) | |
| | | | 38 | Compromís-Equo | |
| | | | 22 | CHA (Chunta Aragonesista) | |
| | | | 30 | FAC (Foro de Ciudadanos) | |
| | | | 32 | Vox | |
| | | | 40 | Otros, especificar | |
| | | | 999 | No aplica | |
| know_igle_5 | Conoce: Pablo Iglesias | Numérica | 1 2 | Lo conozco No lo conozco | Recodificada de p61iglenombre_5 |
| know_rajoy_5 | Conoce: Mariano Rajoy | Numérica | 1 2 | Lo conozco No lo conozco | Recodificada de p61rajoynombre_5 |
| know_sanchez_5 | Conoce: Pedro Sánchez | Numérica | 1 2 | Lo conozco No lo conozco | Recodificada de p61sancheznombre_5 |
| know_garzon_5 | Conoce: Alberto Garzón | Numérica | 1 2 | Lo conozco No lo conozco | Recodificada de p61garzonnombre_5 |
| know_junqueras_5 | Conoce: Oriol Junqueras | Numérica | 1 2 | Lo conozco No lo conozco | Recodificada de p61junquerasnombre_5 |
| know_mas_5 | Conoce: Artur Mas | Numérica | 1 2 | Lo conozco No lo conozco | Recodificada de p61masnombre_5 |
| know_urkullu_5 | Conoce: Iñigo Urkullu | Numérica | 1 2 | Lo conozco No lo conozco | Recodificada de p61urkullunombre_5 |
| know_rivera_5 | Conoce: Albert Rivera | Numérica | 1 2 | Lo conozco No lo conozco | Recodificada de p61riveranombre_5 |
| valor_igle_5 | Valora: Pablo Iglesias | Numérica | 00 01 02 03 04 05 06 07 | Muy mal | Recodificada de p62iglenombre_5 |

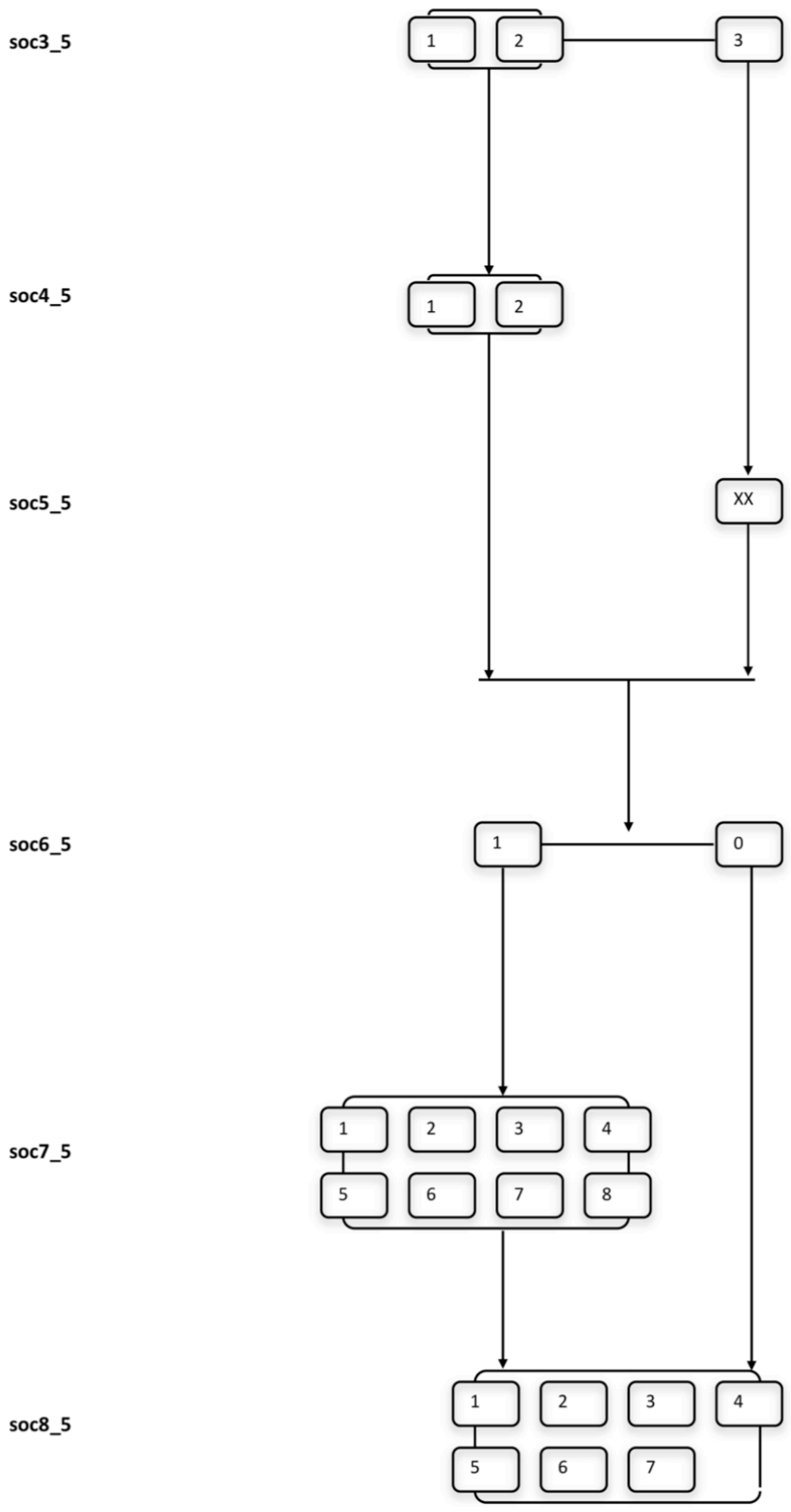
| | | | | | |
|-------------------|-------------------------|----------|---|--|--|
| | | | 08 09 10 999 | Muy bien No aplica | |
| valor_rajoy_5 | Valora: Mariano Rajoy | Numérica | 00 01 02 03 04 05 06 07 08 09 10 999 | Muy mal Muy bien No aplica | Recodificada de p62rajoynombre_5 |
| valor_garzon_5 | Valora: Alberto Garzón | Numérica | 00 01 02 03 04 05 06 07 08 09 10 999 | Muy mal Muy bien No aplica | Recodificada de p62garzonnomb _5 |
| valor_sanchez_5 | Valora: Pedro Sánchez | Numérica | 00 01 02 03 04 05 06 07 08 09 10 999 | Muy mal Muy bien No aplica | Recodificada de p62sancheznomb _5 |
| valor_junqueras_5 | Valora: Oriol Junqueras | Numérica | 00 01 02 03 04 05 06 07 08 09 10 999 | Muy mal Muy bien No aplica | Recodificada de p62junquerasnom bre_5 |
| valor_mas_5 | Valora: Artur Mas | Numérica | 00 01 02 03 04 05 06 07 08 09 10 999 | Muy mal Muy bien No aplica | Recodificada de p62masnombre_5 |
| valor_orkullu_5 | Valora: Iñigo Urkullu | Numérica | 00 01 02 | Muy mal | Recodificada de p62urkullunomb _5 |

| | | | | | |
|----------------|--------------------------|----------|---|--|--|
| | | | 03 04 05 06 07 08 09 10 999 | Muy bien No aplica | |
| valor_rivera_5 | Valora: Albert Rivera | Numérica | 00 01 02 03 04 05 06 07 08 09 10 999 | Muy mal Muy bien No aplica | Recodificada de p62riveranombre_ 5 |

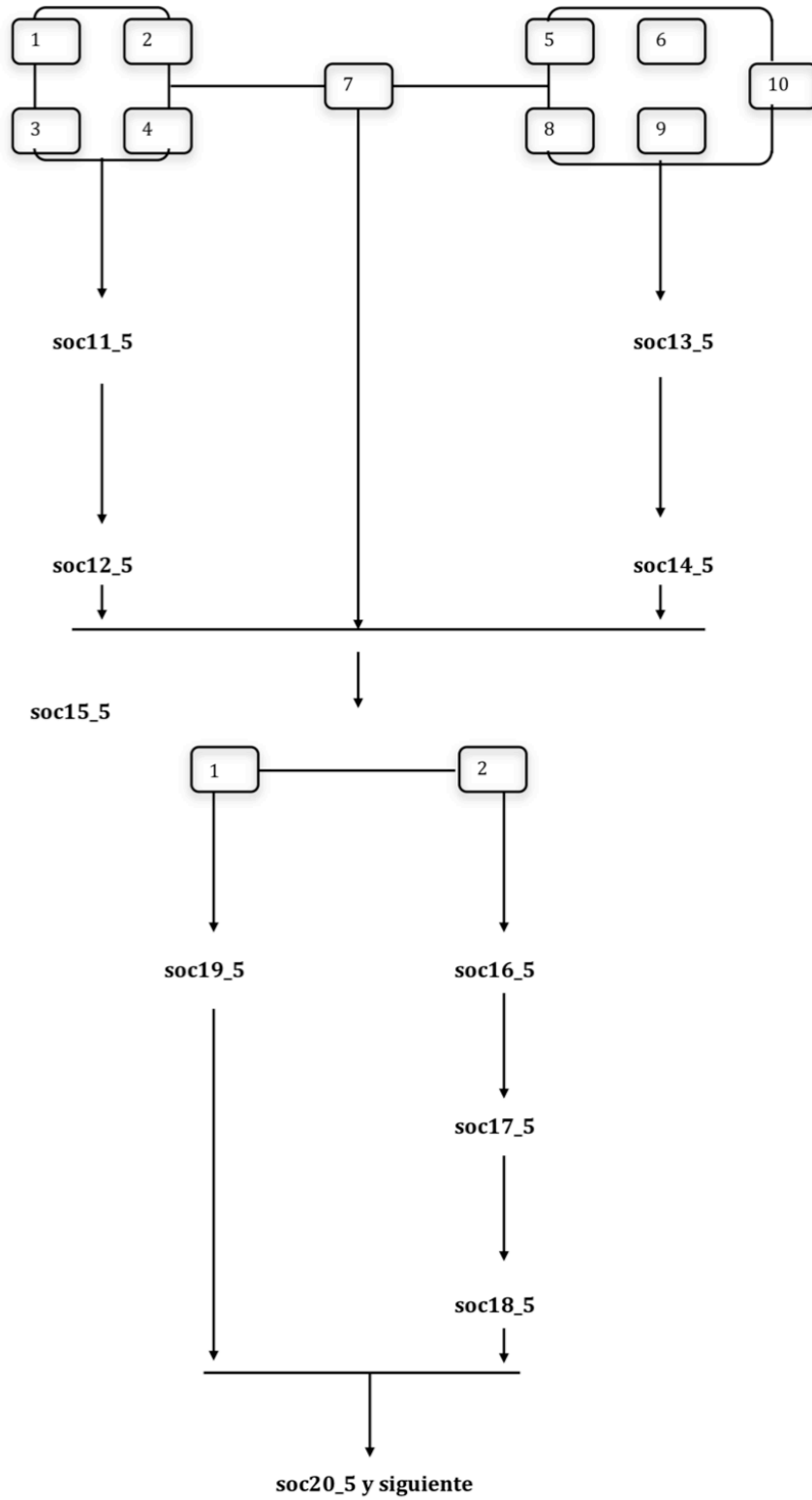
B8.4 Preguntas filtro y diagramas de flujo







soc10_5



B8.5 Lista de las variables en la base de datos

| Nombre | Etiqueta |
|-------------|---|
| startTime_5 | Fecha de comienzo de la entrevista |
| endTime_5 | Fecha de finalización de la entrevista |
| duration_5 | Duración de la entrevista (minutos) |
| p129_5 | País nacimiento |
| p130_5 | CCAA nacimiento |
| p1_5 | Interés por la política |
| p2a_5 | Interés por las noticias España |
| p3a_5 | Nivel información sobre España |
| p2b_5 | Interés por las noticias CCAA |
| p3b_5 | Nivel información sobre CCAA |
| p100_5 | Discusión política con familiares/amigos |
| p114a_5 | Evaluación problemas : Desempleo (España) |
| p114b_5 | Evaluación problemas : Educación (España) |
| p114c_5 | Evaluación problemas : Sanidad (España) |
| p114d_5 | Evaluación problemas : Inmigración (España) |
| p117a_5 | Responsabilidad del problema : Desempleo |
| p118a_5 | Partido mejor a la hora de solucionar : Desempleo |
| p117b_5 | Responsabilidad del problema : Educación |
| p118b_5 | Partido mejor a la hora de solucionar : Educación |
| p117c_5 | Responsabilidad del problema : Sanidad |
| p118c_5 | Partido mejor a la hora de solucionar : Sanidad |
| p117d_5 | Responsabilidad del problema : Inmigración |
| p118d_5 | Partido mejor a la hora de solucionar : Inmigración |
| p113a_5 | La situación económica general de España |
| p15a_5 | La situación económica general de su hogar (retro) |
| p15b_5 | La situación económica general de España (retro) |
| p17_5 | Situación económica España en el futuro |
| p18a_5 | Preocupado por: Pagar las facturas de su hogar |
| p18b_5 | Preocupado por: Tener que reducir su nivel de vida |
| p18c_5 | Preocupado por: Tener un trabajo |
| p18d_5 | Preocupado por: Pagar préstamos del banco o pagar las letras de la hipoteca |
| p11_5 | Gestión del Gobierno del PP |
| p12_5 | Actuación política del PSOE en la oposición |
| p13_5 | Aprobación labor del Gobierno Español |
| p14_5 | Aprobación labor principal partido de la oposición |
| p13a_5 | Aprobación labor del Gobierno CCAA (Generalitat) |
| p20a_5 | Responsabilidad situación económica España: Gobierno |
| p20b_5 | Responsabilidad situación económica España: Gobierno anterior del PSOE |
| p20c_5 | Responsabilidad situación económica España: FMI |
| p20d_5 | Responsabilidad situación económica España: Los bancos |
| p20e_5 | Responsabilidad situación económica España: la Unión Europea |
| p20f_5 | Responsabilidad situación económica España: Otros países de la Unión Europea como Alemania y Francia |
| p10_5 | En épocas de crisis España debería apoyar financieramente a otro país miembro de la UE que atravesase dificultades económicas y financieras |
| p6_5 | Aprobación decisiones políticas UE |
| p8_5 | Satisfacción democracia UE |
| t1e2b_5 | Propuestas acerca de su posición al entrevistado: Estado de las Autonomías |
| t1e2c_5 | Propuestas acerca de su posición al entrevistado: Reforma del Senado |
| t1e2d_5 | Propuestas acerca de su posición al entrevistado: Unión Europea y BCE |
| t1e2e_5 | Propuestas acerca de su posición al entrevistado: Atención sanitaria inmigrantes |
| t3e2b_5 | Propuestas acerca de su posición al entrevistado: Estado de las Autonomías |
| t3e2c_5 | Propuestas acerca de su posición al entrevistado: Reforma del Senado |
| t3e2d_5 | Propuestas acerca de su posición al entrevistado: Unión Europea y BCE |
| t3e2e_5 | Propuestas acerca de su posición al entrevistado: Atención sanitaria inmigrantes |
| t0e2b_5 | Propuestas acerca de su posición al entrevistado: Estado de las Autonomías |
| t0e2c_5 | Propuestas acerca de su posición al entrevistado: Reforma del Senado |
| t0e2d_5 | Propuestas acerca de su posición al entrevistado: Unión Europea y BCE |
| t0e2e_5 | Propuestas acerca de su posición al entrevistado: Atención sanitaria inmigrantes |

| | |
|----------------------|--|
| p61rajoynombre_5 | Conoce: Mariano Rajoy |
| p62rajoynombre_5 | Valor: Mariano Rajoy |
| p61sancheznombre_5 | Conoce: Pedro Sánchez |
| p62sancheznombre_5 | Valor: Pedro Sánchez |
| p61garzonnombre_5 | Conoce: Alberto Garzón |
| p62garzonnombre_5 | Valor: Alberto Garzón |
| p61masnombre_5 | Conoce: Artur Mas |
| p62masnombre_5 | Valor: Artur Mas |
| p61urkullunombre_5 | Conoce: Iñigo Urkullu |
| p62urkullunombre_5 | Valor: Iñigo Urkullu |
| p61riveranombre_5 | Conoce: Albert Rivera |
| p62riveranombre_5 | Valor: Albert Rivera |
| p61junquerasnombre_5 | Conoce: Oriol Junqueras |
| p62junquerasnombre_5 | Valor: Oriol Junqueras |
| p61iglenombre_5 | Conoce: Pablo Iglesias |
| p62iglenombre_5 | Valor: Pablo Iglesias |
| p21_5 | Colocación Izquierda/Derecha: Entrevistado |
| p22_5 | Colocación Izquierda/Derecha: Gobierno de España |
| p23asigla_5 | Colocación Izquierda/Derecha: PP (Partido Popular) |
| p23bsigla_5 | Colocación Izquierda/Derecha: PSOE (Partido Socialista Obrero Español) |
| p23csigla_5 | Colocación Izquierda/Derecha: IU |
| p23dsigla_5 | Colocación Izquierda/Derecha: EAJ-PNV (Euzko Alderdi Jeltzalea-Partido Nacionalista Vasco) |
| p23ssigla_5 | Colocación Izquierda/Derecha: CDC (Convergència Democràtica de Catalunya) |
| p23tsigla_5 | Colocación Izquierda/Derecha: UDC (Unió Democràtica de Catalunya) |
| p23fsigla_5 | Colocación Izquierda/Derecha: ERC (Esquerra Republicana de Catalunya) |
| p23gsigla_5 | Colocación Izquierda/Derecha: EH-Bildu (Euskal Herria-Bildu) |
| p23isigla_5 | Colocación Izquierda/Derecha: Podemos |
| p23psigla_5 | Colocación Izquierda/Derecha: UPyD (Unión Progreso Democracia) |
| p23osigla_5 | Colocación Izquierda/Derecha: C's (Ciudadanos/Ciutadans) |
| p23ksigla_5 | Colocación Izquierda/Derecha: BNG (Bloque Nacionalista Galego) |
| p23lsigla_5 | Colocación Izquierda/Derecha: Compromiso x Galicia |
| p23msigla_5 | Colocación Izquierda/Derecha: CHA (Chunta Araganesista) |
| p23nsigla_5 | Colocación Izquierda/Derecha: FAC (Foro de Ciudadanos) |
| p23qsigla_5 | Colocación Izquierda/Derecha: CC (Coalición Canaria) |
| p131_5 | Partido que mejor representa punto de vista entrevistado/a |
| p132_5 | Líder político que mejor representa punto de vista entrevistado/a |
| p24sigla_5 | Próximo a algún partido (sigla) |
| p25_5 | Nivel proximidad |
| p26_5 | Cercano a un partido |
| p27sigla_5 | Cercano a algún partido (sigla) |
| p25b_5 | Nivel cercanía |
| p84_5 | Eficacia política I |
| p85_5 | Eficacia política II |
| p86_5 | Eficacia política III |
| p87_5 | Eficacia política IV |
| p88_5 | Eficacia política V |
| p89_5 | Eficacia política VI |
| p19_5 | Satisfacción democracia en España |
| p76_5 | Confianza social I: <i>trust</i> |
| p77_5 | Confianza social II: <i>fairness</i> |
| p78_5 | Confianza social III: <i>helpfulness</i> |
| p60a_5 | Confianza Parlamento Español |
| p60b_5 | Confianza Gobierno Español |
| p60c_5 | Confianza Sistema Judicial |
| p60d_5 | Confianza Políticos en España |
| p60e_5 | Confianza Partidos Políticos en España |
| p60f_5 | Confianza Policía |
| p60g_5 | Confianza Sindicatos |
| p60h_5 | Confianza Bancos |
| p60i_5 | Confianza Organizaciones Empresariales |
| p60k_5 | Confianza Gobierno CCAA (Generalitat) |
| p60j_5 | Confianza Parlamento CCAA |
| p60m_5 | Confianza Mossos de Esquadra |
| p94a_5 | Número políticos involucrados corrupción |

| | |
|------------|---|
| p94b_5 | Número funcionarios administración del Estado involucrados corrupción |
| p120a_5 | Extensión corrupción: Parlamento Español |
| p120b_5 | Extensión corrupción: Gobierno Español |
| p120c_5 | Extensión corrupción: Partidos políticos España |
| p120d_5 | Extensión corrupción: Sistema judicial español |
| p120e_5 | Extensión corrupción: Policía España |
| p120f_5 | Extensión corrupción: Sindicatos |
| p120g_5 | Extensión corrupción: Las organizaciones empresariales |
| p120h_5 | Extensión corrupción: Gobierno catalán de la Generalitat |
| p118e_5 | Partido mejor a la hora de solucionar : Corrupción |
| p31_5 | Probabilidad de voto elecciones generales |
| p32a_5 | Probabilidad de voto: PP (Partido Popular) |
| p32b_5 | Probabilidad de voto: PSOE (Partido Socialista Obrero Español) |
| p32s_5 | Probabilidad de voto: UP (Unidad Popular: Izquierda Unida IU/Chunta Aragonesista CHA) |
| p32o_5 | Probabilidad de voto: C's (Ciudadanos/Ciudadans) |
| p32i_5 | Probabilidad de voto: Podemos |
| p32t_5 | Probabilidad de voto: Democracia i Llibertat (Convergencia Democrática de Catalunya CDC; Democrata de Catalunya DC; Reagrupament Ri) |
| p32f_5 | Probabilidad de voto: ERC (Esquerra Republica de Catalunya) |
| p32u_5 | Probabilidad de voto: UDC (Unio Democrática de Catalunya) |
| p32p_5 | Probabilidad de voto: UPyD (Unión Progreso y Democracia) |
| p32d_5 | Probabilidad de voto: EAJ-PNV (Euzko Alderdi Jeltzalea-Partido Nacionalista Vasco) |
| p32g_5 | Probabilidad de voto: EH-Bildu (Euskal Herria-Bildu) |
| p32v_5 | Probabilidad de voto: NOS Candidatura Galega (Bloque Nacionalista Galego BNG; Coalición Galega - CG; Partido Comunista do Povo Galego - PCPG) |
| p32n_5 | Probabilidad de voto: FAC (Foro de Ciudadanos) |
| p32q_5 | Probabilidad de voto: CC (Coalición Canaria) |
| p37_5 | Intencion de voto Elecciones Generales |
| p133_5 | Partido que obtenga peores resultados |
| p106a_5 | Sentimiento: votantes PP |
| p106b_5 | Sentimiento: votantes PSOE |
| p106u_5 | Sentimiento: votantes Unidad Popular (Izquierda Unida IU; Chunta Aragonesista CHA) |
| p106d_5 | Sentimiento: votantes Podemos |
| p106f_5 | Sentimiento: votantes PNV |
| p106q_5 | Sentimiento: votantes C's (Ciudadanos/Ciudadans) |
| p106w_5 | Sentimiento: votantes Union Democrática de Catalunya (UDC) |
| p106m_5 | Sentimiento: Mariano Rajoy |
| p106n_5 | Sentimiento: Pedro Sánchez |
| p106o_5 | Sentimiento: Artur Mas |
| p106p_5 | Sentimiento: Pablo Iglesias |
| p106r_5 | Sentimiento: Albert Rivera |
| p106s_5 | Sentimiento: Iñigo Urkullu |
| p106t_5 | Sentimiento: Alberto Garzón |
| p75_5 | Escala Linz Identidad nacional/regional |
| p40a_5 | Identificado con: Pueblo o ciudad |
| p40b_5 | Identificado con: Comunidad Autónoma |
| p40c_5 | Identificado con: España |
| p40d_5 | Identificado con: Europa |
| p134a_5 | Importancia ser Español |
| p134b_5 | Importancia que los demás me consideren Español |
| p134c_5 | Espanoles “nosotros” “ellos” |
| p135a_5 | Importancia ser Catalán |
| p135b_5 | Importancia que los demás me consideren Catalan |
| p135c_5 | Catalanes “nosotros” “ellos” |
| p136_5 | Identidad española catalana |
| p137_5 | Voto pasadas elecciones autonómicas en Catalunya (2015) |
| soc1_5 | Edad finalización estudios |
| soc2_5 | Nivel educación mas alto obtenido |
| soc2_rec_5 | Nivel educación mas alto obtenido (dos categorías) |
| soc3_5 | Nacionalidad |
| soc4_5 | Nacionalidad española: nacido o adquirida |
| soc5_5 | Otra nacionalidad |
| soc6_5 | Pertenencia religiosa |
| soc7_5 | Cuál |

| | |
|-------------------|---|
| soc8_5 | Nivel religiosidad |
| soc9_5 | Ingresos mensuales hogar |
| soc10_5 | Situación laboral |
| soc11_5 | Sector de trabajo |
| soc12_5 | Ocupación principal |
| soc13_5 | Sector trabajo (último empleo) |
| soc14_5 | Ocupación principal (último empleo) |
| soc15_5 | Es usted la persona que más ingresos aporta al hogar |
| soc16_5 | (Si no) Situación laboral actual de la persona que más aporta al hogar |
| soc17_5 | Sector trabajo de la persona que más ingresos aporta a su hogar |
| soc18_5 | Ocupación principal actual |
| soc19_5 | Clase social percibida |
| soc20_5 | Satisfacción laboral |
| soc22_5 | Hijos |
| soc23_5 | Domicilio |
| soc24_5 | Tiempo vivido en la población |
| IDNO | Numero de identificación entrevistado |
| panele_5 | Edad |
| panela_5 | Genero |
| panelr_5 | Edad (categorías) |
| panelb_5 | CCAA |
| paneld_5 | Habitat |
| panelf_5 | Clase social (NetQuest) |
| wave_5 | Participación en panel |
| estudios_5 | Nivel de estudios (NetQuest) |
| ub_pp_5 | Colocación Izquierda/Derecha: PP (Partido Popular) |
| ub_psoe_5 | Colocación Izquierda/Derecha: PSOE (Partido Socialista Obrero Español) |
| ub_ju_5 | Colocación Izquierda/Derecha: IU (Izquierda (Unida) /ICV Iniciativa per Catalunya- Verds)- Anova |
| ub_pnv_5 | Colocación Izquierda/Derecha: EAJ-PNV (Euzko Alderdi Jeltzalea-Partido Nacionalista Vasco) |
| ub_erc_5 | Colocación Izquierda/Derecha: ERC (Esquerra Republica de Catalunya) |
| ub_bildu_5 | Colocación Izquierda/Derecha: EH-Bildu (Euskal Herria-Bildu) |
| ub_podemos_5 | Colocación Izquierda/Derecha: Podemos |
| ub_ciudadans_5 | Colocación Izquierda/Derecha: Ciudadanos (Ciudadans) |
| ub_upyd_5 | Colocación Izquierda/Derecha: UPyD (Unión Progreso Democracia) |
| ub_bng_5 | Colocación Izquierda/Derecha: BNG (Bloque Nacionalista Galego) |
| ub_comprgal_5 | Colocación Izquierda/Derecha: Compromiso x Galicia |
| ub_cha_5 | Colocación Izquierda/Derecha: CHA (Chunta Araganesista) |
| ub_fac_5 | Colocación Izquierda/Derecha: FAC (Foro de Ciudadanos) |
| ub_cc_5 | Colocación Izquierda/Derecha: CC (Coalición Canaria) |
| proximidad_5 | Próximo a algún partido |
| cercania_5 | Cercano a algún partido |
| know_igle_5 | Conoce : Pablo Iglesias |
| know_rajoy_5 | Conoce : Mariano Rajoy |
| know_sanchez_5 | Conoce : Pedro Sánchez |
| know_garzon_5 | Conoce : Alberto Garzón |
| know_junqueras_5 | Conoce : Oriol Junqueras |
| know_mas_5 | Conoce : Artur Mas |
| know_orkullu_5 | Conoce : Iñigo Urkullu |
| know_rivera_5 | Conoce : Albert Rivera |
| valor_igle_5 | Valor : Pablo Iglesias |
| valor_rajoy_5 | Valor : Mariano Rajoy |
| valor_mas_5 | Valor : Artur Mas |
| valor_orkullu_5 | Valor : Iñigo Urkullu |
| valor_rivera_5 | Valor : Albert Rivera |
| valor_sanchez_5 | Valor : Pedro Sánchez |
| valor_garzon_5 | Valor : Alberto Garzón |
| valor_junqueras_5 | Valor : Oriol Junqueras |

B9. Cuestionario post- Elecciones generales 2015

B9.1 Definición de las variables

La tabla B9.2 documenta el contenido de las variables del cuestionario post-electoral del CIUPANEL 2014-2016 archivos de datos. Las tablas documentan el número de la pregunta, la etiqueta de variable, el formato y categorías de cada variable. La última columna contiene información sobre saltos, las normas de codificación, etc. Por favor, utilizad las tablas, los diagramas de flujo en la sección B9.3, la lista de las variables en B9.4 y el cuestionario simultáneamente durante la programación.

B9.2 Tipo y contenido de las variables

| Nombre | Etiqueta | Tipo | Valores | Categorías | Comentarios |
|--------|---|----------|--|---|---|
| p49c_6 | Interés campaña Elecciones Generales | Numérica | 1 2 3 4 | Nada Poco Bastante Mucho | Preguntar a toda muestra |
| p50_6 | Frecuencia información política a través de los periódicos durante la campaña electoral (Internet incluido) | Numérica | 1 2 3 4 5 6 | Nunca o casi nunca Algunos días sueltos de vez en cuando Sólo los fines de semana Dos o tres días por semana Cuatro o cinco días por semana Todos o casi todos los días | Preguntar a toda muestra Los que contestan de 2 a 6 van a p50a_6 Los que contestan 1 van a p51_6 |
| p50a_6 | Periódico preferido | Numérica | 1 2 3 4 5 6 7 8 9 10 11 777 999 | El País El Mundo ABC El Periódico La Razón El Diario El Diario Vasco La voz de Galicia La vanguardia Ara Otros, especificar Prefiero no contestar No Aplica | Preguntar solo a los que han contestado de 2 a 6 en p50_6. Los que contestaron 1 en la p50_6 tienen valor 999 en esta pregunta |
| p50b_6 | Periódico ha favorecido algún partido o coalición | Numérica | 0 1 888 777 999 | No Sí No sé Prefiero no contestar No Aplica | Pasar a p50d_6 Pasará a p50c_6 1 en la p50_6 |
| p50c_6 | Partido o coalición favorecido por el periódico | Numérica | 01 02 17 18 12 04 19 20 07 06 21 09 | PP (Partido Popular) PSOE (Partido Socialista Obrero Español) UP (Unidad Popular) : IU (Izquierda Unida) CHA (Chunta Aragonesista) C's (Ciudadanos/Ciutadans) Podemos (con En comú Podem; Compromís; Equo; ICV-Iniciativa per Catalunya-Verds; En Marea; Anova) UPyD (Unión Progreso y Democracia) Democràcia i Llibertat (CDC-Convergència Democràtica de Catalunya; DC-Demòcrates de Catalunya y RI- Reagrupament) UDC (Unió Democràtica de Catalunya) ERC (Esquerra Republicana de Catalunya) CC (Coalición Canaria) Nos Candidatura Galega (BNG - Bloque Nacionalista Galego; CG- Coalición Galega; PCPG- Partido Comunista do Povo Galego) EAJ-PNV (Euzko Alderdi Jeltzalea-Partido Nacionalista Vasco) | Preguntar sólo a los que contestaron 1 en la p50b_6 Más de una opción Se crean tantas variables como partidos |

| | | | | | |
|--------|--|----------|--|--|---|
| | | | 13 14 15 11 32 40 | EH-Bildu (Euskal Herria-Bildu-Amaiur) Geroa-Bai UPN (Unión del Pueblo Navarro) FAC (Foro de Ciudadanos) Vox Otros, especificar | |
| p50d_6 | Periódico ha desfavorecido algún partido o coalición | Numérica | 0 1 888 777 999 | No Sí No sé Prefiero no contestar No Aplica | Pasar a p51_6 Pasara a p50e_6 1 en la p50_6 |
| p50e_6 | Partido o coalición desfavorecido por el periódico | Numérica | 01 02 17 18 12 04 19 20 07 06 21 09 13 14 15 11 32 40 | PP (Partido Popular) PSOE (Partido Socialista Obrero Español) UP (Unidad Popular) : IU (Izquierda Unida) CHA (Chunta Aragonesista) C's (Ciudadanos/Ciutadans) Podemos (con En comú Podem; Compromís; Equo; ICV-Iniciativa per Catalunya-Verds; En Marea; Anova) UPyD (Unión Progreso y Democracia) Democràcia i Llibertat (CDC- Convergència Democràtica de Catalunya; DC- Demòcrates de Catalunya y RI- Reagrupament) UDC (Unió Democràtica de Catalunya) ERC (Esquerra Republicana de Catalunya) CC (Coalición Canaria) Nos Candidatura Galega (BNG - Bloque Nacionalista Galego; CG- Coalición Galega; PCPG- Partido Comunista do Povo Galego) EAJ-PNV (Euzko Alderdi Jeltzalea- Partido Nacionalista Vasco) EH-Bildu (Euskal Herria-Bildu-Amaiur) Geroa-Bai UPN (Unión del Pueblo Navarro) FAC (Foro de Ciudadanos) Vox Otros, especificar | Preguntar sólo a los que contestaron 1 en la p50d_6 Se crean tantas variables como partidos |
| p51_6 | Frecuencia información política a través de la televisión durante la campaña electoral (Internet incluido) | Numérica | 1 2 3 4 5 6 | Nunca o casi nunca Algunos días sueltos de vez en cuando Sólo lo fines de semana Dos o tres días por semana Cuatro o cinco días por semana Todos o casi todos los días | Preguntar a toda muestra Los que contestan de 2 a 6 van a p50a_6 Los que contestan 1 van a p51_6 |
| p51a_6 | Cadena de televisión preferida | Numérica | 1 2 3 4 5 6 7 8 9 10 11 | La 1 La 2 Antena 3 Cuatro Telecinco La Sexta Intereconomía TV3 Canal Sur 8TV TVG | Preguntar solo a los que han contestado de 2 a 6 en p51_6. Los que contestaron 1 en la p51_6 tienen valor 999 en |

| | | | | | |
|--------|---|----------|--|--|---|
| | | | 12 13 14 777 999 | Telemadrid ETB Otros, especificar Prefiero no contestar No Aplica | esta pregunta |
| p51b_6 | Cadena de TV ha favorecido algún partido o coalición | Numérica | 0 1 888 777 999 | No Sí No sé Prefiero no contestar No Aplica | Pasar a p51d_6 Pasar a p51c_6 1 en la p51_6 |
| p51c_6 | Partido o coalición favorecido por la cadena TV | Numérica | 01 02 17 18 12 04 19 20 07 06 21 09 13 14 15 11 32 40 | PP (Partido Popular) PSOE (Partido Socialista Obrero Español) UP (Unidad Popular) : IU (Izquierda Unida) CHA (Chunta Aragonesista) C's (Ciudadanos/Ciutadans) Podemos (con En comú Podem; Compromís; Equo; ICV-Iniciativa per Catalunya-Verds; En Marea; Anova) UPyD (Unión Progreso y Democracia) Democràcia i Llibertat (CDC-Convergència Democràtica de Catalunya; DC-Demòcrates de Catalunya y RI- Reagrupament) UDC (Unió Democràtica de Catalunya) ERC (Esquerra Republicana de Catalunya) CC (Coalición Canaria) Nos Candidatura Galega (BNG - Bloque Nacionalista Galego; CG- Coalición Galega; PCPG- Partido Comunista do Povo Galego) EAJ-PNV (Euzko Alderdi Jeltzalea-Partido Nacionalista Vasco) EH-Bildu (Euskal Herria-Bildu-Amaiur) Geroa-Bai UPN (Unión del Pueblo Navarro) FAC (Foro de Ciudadanos) Vox Otros, especificar | Preguntar sólo a los que contestaron 1 en la p51b_6 Se crean tantas variables como partidos |
| p51d_6 | Cadena de TV ha desfavorecido algún partido o coalición | Numérica | 0 1 888 777 999 | No Sí No sé Prefiero no contestar No Aplica | Pasar a p52_6 Pasar a p51e_6 1 en la p51_6 |
| p51e_6 | Partido o coalición desfavorecido por la cadena de TV | Numérica | 01 02 17 18 12 04 19 de Catalunya y RI- Reagrupament) | PP (Partido Popular) PSOE (Partido Socialista Obrero Español) UP (Unidad Popular) : IU (Izquierda Unida) CHA (Chunta Aragonesista) C's (Ciudadanos/Ciutadans) Podemos (con En comú Podem; Compromís; Equo; ICV-Iniciativa per Catalunya-Verds; En Marea; Anova) UPyD (Unión Progreso y Democracia) Democràcia i Llibertat (CDC-Convergència Democràtica de Catalunya; DC-Demòcrates de Catalunya y RI- Reagrupament) | Preguntar sólo a los que contestaron 1 en la p51d_6 Se crean tantas variables como partidos |

| | | | | | |
|--------|---|----------|---|--|---|
| | | | 20 07 06 21 09 13 14 15 11 32 40 | UDC (Unió Democràtica de Catalunya) ERC (Esquerra Republicana de Catalunya) CC (Coalición Canaria) Nos Candidatura Galega (BNG - Bloque Nacionalista Galego; CG- Coalición Galega; PCPG- Partido Comunista do Povo Galego) EAJ-PNV (Euzko Alderdi Jeltzalea-Partido Nacionalista Vasco) EH-Bildu (Euskal Herria-Bildu-Amaiur) Geroa-Bai UPN (Unión del Pueblo Navarro) FAC (Foro de Ciudadanos) Vox Otros, especificar | |
| p52_6 | Frecuencia información política a través de la radio durante la campaña electoral (Internet incluido) | Numérica | 1 2 3 4 5 6 | Nunca o casi nunca Algunos días sueltos de vez en cuando Sólo los fines de semana Dos o tres días por semana Cuatro o cinco días por semana Todos o casi todos los días | Preguntar a toda muestra Los que contestan de 2 a 6 van a p52a_6 Los que contestan 1 van a p53_6 |
| p52a_6 | Emisora de radio preferida | Numérica | 1 2 3 4 5 6 7 8 9 10 11 12 777 999 | Radio Nacional Cadena SER Cadena COPE Onda Cero EsRadio Radio Intereconomía Canal Sur Radio Radio Euskadi RAC1 Radio 4 Onda Madrid Otros, especificar Prefiero no contestar No Aplica | Preguntar solo a los que han contestado de 2 a 6 en p52_6. Los que contestaron 1 en la p52_6 tienen valor 999 en esta pregunta |
| p52b_6 | Emisora radio ha favorecido algún partido o coalición | Numérica | 0 1 888 777 999 | No Sí No sé Prefiero no contestar No Aplica | Pasar a p52d_6 Pasará a p52c_6 1 en la p52_6 |
| p52c_6 | Partido o coalición favorecido por la emisora radio | Numérica | 01 02 17 18 12 04 19 20 07 06 | PP (Partido Popular) PSOE (Partido Socialista Obrero Español) UP (Unidad Popular) : IU (Izquierda Unida) CHA (Chunta Aragonesista) C's (Ciudadanos/Ciutadans) Podemos (con En comú Podem; Compromís; Equo; ICV-Iniciativa per Catalunya-Verds; En Marea; Anova) UPyD (Unión Progreso y Democracia) Democràcia i Llibertat (CDC- Convergència Democràtica de Catalunya; DC- Demòcrates de Catalunya y RI- Reagrupament) UDC (Unió Democràtica de Catalunya) ERC (Esquerra Republicana de Catalunya) CC (Coalición Canaria) | Preguntar sólo a los que contestaron 1 en la p52b_6 Se crean tantas variables como partidos |

| | | | | | |
|--------|---|----------|--|--|--|
| | | | 21 09 13 14 15 11 32 40 | Nos Candidatura Galega (BNG - Bloque Nacionalista Galego; CG- Coalición Galega; PCPG- Partido Comunista do Povo Galego) EAJ-PNV (Euzko Alderdi Jeltzalea-Partido Nacionalista Vasco) EH-Bildu (Euskal Herria-Bildu-Amaiur) Geroa-Bai UPN (Unión del Pueblo Navarro) FAC (Foro de Ciudadanos) Vox Otros, especificar | |
| p52d_6 | Emisora radio ha desfavorecido algún partido o coalición | Numérica | 0 1 888 777 999 | No Sí No sé Prefiero no contestar No Aplica | Pasar a p53_6 Pasara a p52e_6 1 en la p52_6 |
| p52e_6 | Partido o coalición desfavorecido por la emisora radio | Numérica | 01 02 17 18 12 04 19 20 07 06 21 09 13 14 15 11 32 40 | PP (Partido Popular) PSOE (Partido Socialista Obrero Español) UP (Unidad Popular) : IU (Izquierda Unida) CHA (Chunta Aragonesista) C's (Ciudadanos/Ciutadans) Podemos (con En comú Podem; Compromís; Equo; ICV-Iniciativa per Catalunya-Verds; En Marea; Anova) UPyD (Unión Progreso y Democracia) Democràcia i Llibertat (CDC- Convergència Democràtica de Catalunya; DC- Demòcrates de Catalunya y RI- Reagrupament) UDC (Unió Democràtica de Catalunya) ERC (Esquerra Republicana de Catalunya) CC (Coalición Canaria) Nos Candidatura Galega (BNG - Bloque Nacionalista Galego; CG- Coalición Galega; PCPG- Partido Comunista do Povo Galego) EAJ-PNV (Euzko Alderdi Jeltzalea-Partido Nacionalista Vasco) EH-Bildu (Euskal Herria-Bildu-Amaiur) Geroa-Bai UPN (Unión del Pueblo Navarro) FAC (Foro de Ciudadanos) Vox Otros, especificar | Preguntar sólo a los que contestaron 1 en la p52d_6 Se crean tantas variables como partidos |
| p53_6 | Frecuencia información política a través de las redes sociales en internet durante la campaña electoral | Numérica | 1 2 3 4 5 6 | Nunca o casi nunca Algunos días sueltos de vez en cuando Sólo los fines de semana Dos o tres días por semana Cuatro o cinco días por semana Todos o casi todos los días | Preguntar a toda muestra A los que contestan 1: pasar a la p140_6 |
| p53a_6 | Frecuencia Internet: Web medio de comunicación | Numérica | 4 3 2 1 0 777 888 | Todos o casi todos los días Tres o cuatro días por semana Uno o dos días por semana Con menor frecuencia Nunca o casi nunca Prefiero no contestar No sé | Preguntar a todos los que contestaron de 2 a 6 en la p53_6 |

| | | | | | |
|--------|---|----------|--|--|--|
| | | | 999 | No aplica | 1 en p53_6 |
| p53b_6 | Frecuencia Internet: Web partido o candidato | Numérica | 4 3 2 1 0 777 888 999 | Todos o casi todos los días Tres o cuatro días por semana Uno o dos días por semana Con menor frecuencia Nunca o casi nunca Prefiero no contestar No sé No aplica | Preguntar a todos los que contestaron de 2 a 6 en la p53_6 1 en p53_6 |
| p53c_6 | Frecuencia Internet: Comentarlos redes sociales personas conocidas personalmente | Numérica | 4 3 2 1 0 777 888 999 | Todos o casi todos los días Tres o cuatro días por semana Uno o dos días por semana Con menor frecuencia Nunca o casi nunca Prefiero no contestar No sé No aplica | Preguntar a todos los que contestaron de 2 a 6 en la p53_6 1 en p53_6 |
| p53d_6 | Frecuencia Internet: Comentarios redes sociales personas no conocidas personalmente | Numérica | 4 3 2 1 0 777 888 999 | Todos o casi todos los días Tres o cuatro días por semana Uno o dos días por semana Con menor frecuencia Nunca o casi nunca Prefiero no contestar No sé No aplica | Preguntar a todos los que contestaron de 2 a 6 en la p53_6 1 en p53_6 |
| p53e_6 | Frecuencia Internet: Otras fuentes de información política partidos o candidatos | Numérica | 4 3 2 1 0 777 888 999 | Todos o casi todos los días Tres o cuatro días por semana Uno o dos días por semana Con menor frecuencia Nunca o casi nunca Prefiero no contestar No sé No aplica | Preguntar a todos los que contestaron de 2 a 6 en la p53_6 1 en p53_6 |
| p53f_6 | Noticias Internet han favorecido algún partido o coalición | Numérica | 0 1 888 777 999 | No Sí No sé Prefiero no contestar No Aplica | Pasar a p53h_6 Pasara a p53g_6 1 en la p53_6 |
| p53g_6 | Partido o coalición favorecido por noticias Internet | Numérica | 01 02 17 18 12 04 19 20 07 06 21 09 13 | PP (Partido Popular) PSOE (Partido Socialista Obrero Español) UP (Unidad Popular) : IU (Izquierda Unida) CHA (Chunta Aragonesista) C's (Ciudadanos/Ciudadans) Podemos (con En comú Podem; Compromís; Equo; ICV-Iniciativa per Catalunya-Verds; En Marea; Anova) UPyD (Unión Progreso y Democracia) Democràcia i Llibertat (CDC- Convergència Democràtica de Catalunya; DC- Demòcrates de Catalunya y RI- Reagrupament) UDC (Unió Democràtica de Catalunya) ERC (Esquerra Republicana de Catalunya) CC (Coalición Canaria) Nos Candidatura Galega (BNG - Bloque Nacionalista Galego; CG- Coalición Galega; PCPG- Partido Comunista do Povo Galego) EAJ-PNV (Euzko Alderdi Jeltzalea-Partido Nacionalista Vasco) EH-Bildu (Euskal Herria-Bildu-Amaiur) | Preguntar sólo a los que contestaron 1 en la p53f_6 Se crean tantas variables como partidos |

| | | | | | |
|--|--|----------|--|---|--|
| | | | 14 15 11 32 40 | Geroa-Bai UPN (Unión del Pueblo Navarro) FAC (Foro de Ciudadanos) Vox Otros, especificar | |
| p53h_6 | Noticias Internet han desfavorecido algún partido o coalición | Numérica | 0 1 888 777 999 | No Sí No sé Prefiero no contestar No Aplica | Pasar a p140_6 Pasar a p571_6 1 en la p53_6 |
| p571_6 | Partido o coalición desfavorecido por las noticias Internet | Numérica | 01 02 17 18 12 04 19 20 07 06 21 09 13 14 15 11 32 40 | PP (Partido Popular) PSOE (Partido Socialista Obrero Español) UP (Unidad Popular) : IU (Izquierda Unida) CHA (Chunta Aragonesista) C's (Ciudadanos/Ciutadans) Podemos (con En comú Podem; Compromís; Equo; ICV-Iniciativa per Catalunya-Verds; En Marea; Anova) UPyD (Unión Progreso y Democracia) Democràcia i Llibertat (CDC-Convergència Democràtica de Catalunya; DC-Demòcrates de Catalunya y RI- Reagrupament) UDC (Unió Democràtica de Catalunya) ERC (Esquerra Republicana de Catalunya) CC (Coalición Canaria) Nos Candidatura Galega (BNG - Bloque Nacionalista Galego; CG- Coalición Galega; PCPG- Partido Comunista do Povo Galego) EAJ-PNV (Euzko Alderdi Jeltzalea-Partido Nacionalista Vasco) EH-Bildu (Euskal Herria-Bildu-Amaiur) Geroa-Bai UPN (Unión del Pueblo Navarro) FAC (Foro de Ciudadanos) Vox Otros, especificar | Preguntar sólo a los que contestaron 1 en la p53h_6 Se crean tantas variables como partidos |
| p140_6 | Cuantos medios de comunicación usados para informarse han apoyado el mismo partido que Usted | Numérica | 3 2 1 0 888 777 999 | Todos o casi todos Bastante de ellos Algunos de ellos Ninguno No sé Prefiero no contestar No apoyaba ningún partido político | Preguntar a toda la muestra |
| Preguntar a mitad de la muestra 999 a la otra mitad que no ha sido seleccionada | | | | | |
| pRuta_6 | Split at random two sections on pol. intermediation | Numérica | 1 2 | Ruta 1 Ruta 2 | (141_6/146d_6); (soc21_6/151b_6) |
| p141_6 | Discusión sobre política | Numérica | 0 XXX 777 888 | No, no hablé de política o sobre las elecciones Prefiero no contestar No sé | Numero de 1 a 7 888, 777, 0 pasan a la p57_6 |
| p142_6 | Tamaño de la red | Numérica | XXX 71 | Con varias personas pero no recuerdo | Numero de 1 a 20 |

| | | | | | |
|---------|--|----------|---|---|--|
| | | | 888 777 999 | exactamente No sé Prefiero no contestar No aplica | A la otra mitad y a los que han que contestado 0, 888, 777 en la anterior |
| p143a_6 | Discusión primer interlocutor: relación | Numérica | 1 2 3 4 5 6 7 8 888 777 999 | Esposo/a compañero/a Miembro de la familia (hermano, padre, madre, abuelo) Amigo/a Compañero/a de trabajo Vecino/a Miembro importante de una comunidad Líder religioso Otros, especificar No sé Prefiero no contestar No aplica | Preguntar solo a los que contestaron 1 a la p142_6 999 a los que contestaron 777, 888, 999 p142_6 |
| p143b_6 | Discusión primer interlocutor: relación | Numérica | 1 2 3 4 5 6 7 8 888 777 999 | Esposo/a compañero/a Miembro de la familia (hermano, padre, madre, abuelo) Amigo/a Compañero/a de trabajo Vecino/a Miembro importante de una comunidad Líder religioso Otros, especificar No sé Prefiero no contestar No aplica | Preguntar solo a los que contestaron de 2 a 20 o 71 en la p142_6 999 a los que contestaron 777, 888, 999 p142_6 |
| p144a_6 | Discusión primer interlocutor: frecuencia | Numérica | XXX 888 777 999 | No sé Prefiero no contestar No aplica | Numero de 1 a 7 Preguntar solo a los que contestaron de 1 a 20 o 71 en la p142_6 999 a los que contestaron 777, 888, 999 p142_6 |
| p144b_6 | Discusión primer interlocutor: conocimiento político | Numérica | 1 2 3 4 888 777 999 | Muy informada Bastante informada Poco informada Nada informada No sé Prefiero no contestar No aplica | Preguntar solo a los que contestaron de 1 a 20 o 71 en la p142_6 999 a los que contestaron 777, 888, 999 p142_6 |
| p144c_6 | Discusión primer interlocutor: diferencia de opinión | Numérica | 1 2 3 4 888 | A menudo Algunas veces Raramente u ocasionalmente Nunca No sé | Preguntar solo a los que contestaron de 1 a 20 o 71 en la p142_6 |

| | | | | | |
|---------|--|----------|---|---|--|
| | | | 777 999 | Prefiero no contestar No aplica | 999 a los que contestaron 777, 888, 999 p142_6 |
| p144d_6 | Discusión primer interlocutor: voto | Numérica | 01 02 17 18 12 04 19 20 07 06 21 09 13 14 15 11 32 40 93 94 95 00 888 777 999 | PP (Partido Popular) PSOE (Partido Socialista Obrero Español) UP (Unidad Popular) : IU (Izquierda Unida) CHA (Chunta Aragonesista) C's (Ciudadanos/Ciudadans) Podemos (con En comú Podem; Compromís; Equo; ICV-Iniciativa per Catalunya-Verds; En Marea; Anova) UPyD (Unión Progreso y Democracia) Democràcia i Llibertat (CDC-Convergència Democràtica de Catalunya; DC-Demòcrates de Catalunya y RI- Reagrupament) UDC (Unió Democràtica de Catalunya) ERC (Esquerra Republicana de Catalunya) CC (Coalición Canaria) Nos Candidatura Galega (BNG - Bloque Nacionalista Galego; CG- Coalición Galega; PCPG- Partido Comunista do Povo Galego) EAJ-PNV (Euzko Alderdi Jeltzalea-Partido Nacionalista Vasco) EH-Bildu (Euskal Herria - Bildu -Amaiur) Geroa-Bai UPN (Unión del Pueblo Navarro) FAC (Foro de Ciudadanos) Vox Otros, especificar No reunía las condiciones para votar Voto nulo Voto en blanco No votó No lo sé Prefiero no contestar No aplica | Preguntar solo a los que contestaron de 1 a 20 o 71 en la p142_6 los que contestaron 777, 888, 999 en la p142_6 |
| p145a_6 | Discusión segundo interlocutor: relación | Numérica | 1 2 3 4 5 6 7 8 888 777 999 | Esposo/a compañero/a Miembro de la familia (hermano, padre, madre, abuelo) Amigo/a Compañero/a de trabajo Vecino/a Miembro importante de una comunidad Líder religioso Otros, especificar No sé Prefiero no contestar No aplica | Preguntar solo a los que contestaron de 2 a 20 en la p142_6 999 a los que contestaron 1, 71, 777, 888, 999 en la p142_6 |
| p145b_6 | Discusión segundo interlocutor: relación | Numérica | 1 2 | Esposo/a compañero/a Miembro de la familia (hermano, padre, madre, abuelo) | Preguntar a los que contestaron |

| | | | | | |
|---------|---|----------|--|--|---|
| | | | 3 4 5 6 7 8 9 888 777 999 | Amigo/a Compañero/a de trabajo Vecino/a Miembro importante de una comunidad Líder religioso Otros, especificar No hubo nadie más con quien hablar de política No sé Prefiero no contestar No aplica | 1 y 71 en la p142_6 pasa a la p57_6 pasa a la p57_6 pasa a la p57_6 A los que contestaron de 2 a 20, 777, 888, 999 p142_6 |
| p146a_6 | Discusión segundo interlocutor: frecuencia | Numérica | XXX 888 777 999 | No sé Prefiero no contestar No aplica | Numero de 1 a 7 Preguntar solo a los que contestaron de 1 a 20 o 71 en la p142_6 999 a los que contestaron 777, 888, 999 p142_6 |
| p146b_6 | Discusión segundo interlocutor: conocimiento político | Numérica | 1 2 3 4 888 777 999 | Muy informada Bastante informada Poco informada Nada informada No sé Prefiero no contestar No aplica | Preguntar solo a los que contestaron de 1 a 20 o 71 en la p142_6 999 a los que contestaron 777, 888, 999 p142_6 |
| p146c_6 | Discusión segundo interlocutor: diferencia de opinión | Numérica | 1 2 3 4 888 777 999 | A menudo Algunas veces Raramente u ocasionalmente Nunca No sé Prefiero no contestar No aplica | Preguntar solo a los que contestaron de 1 a 20 o 71 en la p142_6 999 a los que contestaron 777, 888, 999 p142_6 |
| p146d_6 | Discusión segundo interlocutor: voto | Numérica | 01 02 17 18 12 04 19 20 | PP (Partido Popular) PSOE (Partido Socialista Obrero Español) UP (Unidad Popular) : IU (Izquierda Unida) CHA (Chunta Aragonesista) C's (Ciudadanos/Ciutadans) Podemos (con En comú Podem; Compromís; Equo; ICV-Iniciativa per Catalunya-Verds; En Marea; Anova) UPyD (Unión Progreso y Democracia) Democràcia i Llibertat (CDC-Convergència Democràtica de Catalunya; DC-Demòcrates de Catalunya y RI- Reagrupament) UDC (Unió Democràtica de Catalunya) | Preguntar solo a los que contestaron de 1 a 20 o 71 en la p142_6 |

| | | | | | |
|--|------------------------------|----------|---|---|--|
| | | | 07 06 21 09 13 14 15 11 32 40 93 94 95 00 888 777 999 | ERC (Esquerra Republicana de Catalunya) CC (Coalición Canaria) Nos Candidatura Galega (BNG - Bloque Nacionalista Galego; CG- Coalición Galega; PCPG- Partido Comunista do Povo Galego) EAJ-PNV (Euzko Alderdi Jeltzalea-Partido Nacionalista Vasco) EH-Bildu (Euskal Herria-Bildu-Amaiur) Geroa-Bai UPN (Unión del Pueblo Navarro) FAC (Foro de Ciudadanos) Vox Otros, especificar No reunía las condiciones para votar Voto nulo Voto en blanco No votó No lo sé Prefiero no contestar No aplica | Los que contestaron 777, 888, 999 p142_6 |
| Preguntar a la otra mitad de la muestra 999 a los que no ha sido seleccionada | | | | | |
| soc21_6 | Estado civil | Numérica | 1 2 3 4 5 6 7 | Casado Vive en pareja sin estar casado Divorciado Separado Viudo Soltero Otro, especificar | |
| p147a_6 | Pareja: frecuencia discusión | Numérica | 0 1 2 3 888 777 999 | Nunca Raramente Algunas veces A menudo No sé Prefiero no contestar No aplica | 3, 4, 5, 6, 7 en la soc21_6 |
| p147b_6 | Pareja: voto | Numérica | 01 02 17 18 12 04 19 20 07 06 21 09 | PP (Partido Popular) PSOE (Partido Socialista Obrero Español) UP (Unidad Popular) : IU (Izquierda Unida) CHA (Chunta Aragonesista) C's (Ciudadanos/Ciutadans) Podemos (con En comú Podem; Compromís; Equo; ICV-Iniciativa per Catalunya-Verds; En Marea; Anova) UPyD (Unión Progreso y Democracia) Democràcia i Llibertat (CDC- Convergència Democràtica de Catalunya; DC- Demòcrates de Catalunya y RI- Reagrupament) UDC (Unió Democràtica de Catalunya) ERC (Esquerra Republicana de Catalunya) CC (Coalición Canaria) Nos Candidatura Galega (BNG - Bloque Nacionalista Galego; CG- Coalición Galega; PCPG- Partido Comunista do Povo Galego) EAJ-PNV (Euzko Alderdi Jeltzalea- | |

| | | | | | |
|---------|--|----------|---|---|--|
| | | | 13 14 15 11 32 40 93 94 95 00 888 777 999 | Partido Nacionalista Vasco) EH-Bildu (Euskal Herria-Bildu-Amaiur) Geroa-Bai UPN (Unión del Pueblo Navarro) FAC (Foro de Ciudadanos) Vox Otros, especificar No reunía las condiciones para votar Voto nulo Voto en blanco No votó No lo sé Prefiero no contestar No aplica | De 3 a 7 en la soc21_6 |
| p148a_6 | Frecuencia discusión: Familiares | Numérica | 3 2 1 0 888 777 999 | A menudo Algunas veces Raramente Nunca No sé Prefiero no contestar No aplica | Los que no han sido seleccionados |
| p149a_6 | Frecuencia discusión: Amigos | Numérica | 3 2 1 0 888 777 999 | A menudo Algunas veces Raramente Nunca No sé Prefiero no contestar No aplica | Los que no han sido seleccionados |
| p150a_6 | Frecuencia discusión: Vecinos | Numérica | 3 2 1 0 888 777 999 | A menudo Algunas veces Raramente Nunca No sé Prefiero no contestar No aplica | Los que no han sido seleccionados |
| p151a_6 | Frecuencia discusión: Compañeros de trabajo | Numérica | 3 2 1 0 888 777 999 | A menudo Algunas veces Raramente Nunca No sé Prefiero no contestar No aplica | Los que no han sido seleccionados |
| p148b_6 | Voto: Familiares | Numérica | 3 2 1 0 888 777 999 | Votaron el mismo partido que yo El voto se dividió entre varios partidos Votaron por un partido distinto al mío No votaron ningún partido No sé Prefiero no contestar No aplica | 0 en la p148a_6 Los que no han sido seleccionados |
| p149b_6 | Voto: Amigos | Numérica | 3 2 1 0 | Votaron el mismo partido que yo El voto se dividió entre varios partidos Votaron por un partido distinto al mío No votaron ningún partido | |

| | | | | | |
|---|--|----------|---------------------------------------|---|---|
| | | | 888 777 999 | No sé Prefiero no contestar No aplica | 0 en la p149a_6 Los que no han sido seleccionados |
| p150b_6 | Voto: Vecinos | Numérica | 3 2 1 0 888 777 999 | Votaron el mismo partido que yo El voto se dividió entre varios partidos Votaron por un partido distinto al mío No votaron ningún partido No sé Prefiero no contestar No aplica | 0 en la p150a_6 Los que no han sido seleccionados |
| p151b_6 | Voto: Compañeros de trabajo | Numérica | 3 2 1 0 888 777 999 | Votaron el mismo partido que yo El voto se dividió entre varios partidos Votaron por un partido distinto al mío No votaron ningún partido No sé Prefiero no contestar No aplica | 0 en la p151a_6 Los que no han sido seleccionados |
| VOLVER A PREGUNTAR A TODA LA MUESTRA | | | | | |
| p57a_6 | Contactado por candidatos (correo electrónico) | Numérica | 1 2 | Si, se puso en contacto No se puso en contacto | Preguntar a toda muestra |
| p57b_6 | Contactado por candidatos (redes de Internet) | Numérica | 1 2 | Si, se puso en contacto No se puso en contacto | Preguntar a toda muestra |
| p57c_6 | Contactado por candidatos (teléfono) | Numérica | 1 2 | Si, se puso en contacto No se puso en contacto | Preguntar a toda muestra |
| p57d_6 | Contactado por candidatos (correo postal) | Numérica | 1 2 | Si, se puso en contacto No se puso en contacto | Preguntar a toda muestra |
| p57e_6 | Contactado por candidatos (propaganda política) | Numérica | 1 2 | Si, se puso en contacto No se puso en contacto | Preguntar a toda muestra |
| p57f_6 | Contactado por candidatos (en persona llamando a la puerta de casa) | Numérica | 1 2 | Si, se puso en contacto No se puso en contacto | Preguntar a toda muestra |
| p57g_6 | Contactado por candidatos (en persona en la calle) | Numérica | 1 2 | Si, se puso en contacto No se puso en contacto | Preguntar a toda muestra |
| p57h_6 | Contactado por candidatos (otros contactos personales) | Numérica | 1 2 | Si, se puso en contacto No se puso en contacto | Preguntar a toda muestra |

| | | | | | |
|---------|--|----------|---|---|---|
| | en reuniones o asociaciones) | | | | |
| p57l_6 | Partido(s) o coaliciones que se pusieron en contacto con la persona seleccionada | Numérica | 01 02 17 18 12 04 19 20 07 06 21 09 13 14 15 11 32 40 888 777 999 | PP (Partido Popular) PSOE (Partido Socialista Obrero Español) UP (Unidad Popular) : IU (Izquierda Unida) CHA (Chunta Aragonesista) C's (Ciudadanos/Ciutadans) Podemos (con En comú Podem; Compromís; Equo; ICV-Iniciativa per Catalunya-Verds; En Marea; Anova) UPyD (Unión Progreso y Democracia) Democràcia i Llibertat (CDC- Convergència Democràtica de Catalunya; DC- Demòcrates de Catalunya y RI- Reagrupament) UDC (Unió Democràtica de Catalunya) ERC (Esquerra Republicana de Catalunya) CC (Coalición Canaria) Nos Candidatura Galega (BNG - Bloque Nacionalista Galego; CG- Coalición Galega; PCPG- Partido Comunista do Povo Galego) EAJ-PNV (Euzko Alderdi Jeltzalea- Partido Nacionalista Vasco) EH-Bildu (Euskal Herria-Bildu-Amaiur) Geroa-Bai UPN (Unión del Pueblo Navarro) FAC (Foro de Ciudadanos) Vox Otros, especificar No lo recuerdo Prefiero no contestar No aplica | Preguntar solo a los que contestaron 1 en las p57f_6, p57g_6 y p57h_6 A los que contestaron 2 en p57f_6, p57g_6 y p57h_6 |
| p152a_6 | Pertenencia: Partido político | Numérica | 1 0 777 | Pertenece No pertenece Prefiero no contestar | Preguntar a toda muestra |
| p152b_6 | Pertenencia: Sindicato | Numérica | 1 0 777 | Pertenece No pertenece Prefiero no contestar | Preguntar a toda muestra |
| p152c_6 | Pertenencia: Asociación empresarial | Numérica | 1 0 777 | Pertenece No pertenece Prefiero no contestar | Preguntar a toda muestra |
| p152d_6 | Pertenencia: Asociación religiosa | Numérica | 1 0 777 | Pertenece No pertenece Prefiero no contestar | Preguntar a toda muestra |
| p152e_6 | Pertenencia: Grupo ambientalista, pacifista, feminista | Numérica | 1 0 777 | Pertenece No pertenece Prefiero no contestar | Preguntar a toda muestra |
| p152f_6 | Pertenencia: Asociación de vecinos | Numérica | 1 0 777 | Pertenece No pertenece Prefiero no contestar | Preguntar a toda muestra |
| p152g_6 | Pertenencia: Club deportivo, cultural o artístico | Numérica | 1 0 777 | Pertenece No pertenece Prefiero no contestar | Preguntar a toda muestra |

| | | | | | |
|---------|---|----------|--|--|--|
| p152h_6 | Pertenencia: asociaciones de veteranos de guerra o de grupos étnicos | Numérica | 1 0 777 | Pertenece No pertenece Prefiero no contestar | Preguntar a toda muestra |
| p152i_6 | Pertenencia: Asociaciones caritativas | Numérica | 1 0 777 | Pertenece No pertenece Prefiero no contestar | Preguntar a toda muestra |
| p153_6 | Asociación más importante | Numérica | 1 2 3 4 5 6 7 8 9 10 888 777 999 | Sindicato Asociación empresarial Asociación religiosa Partido o grupo político Grupo ambientalista, feminista o pacifista Asociación de vecinos Club deportivo, cultural o artístico Asociaciones de veteranos de guerra o de grupos étnicos Asociaciones caritativas Otros, especificar No sé Prefiero no contestar No aplica | Preguntar a los que contestaron más que un 1 entre la p152a_6 y la p152i_6 Sólo a los que contestaron sólo un 1 entre la p152a_6 y la p152i_6 |
| p154_6 | Frecuencia reunión asociación más importante | Numérica | 0 1 2 3 888 777 999 | Nunca Raramente Algunas veces A menudo No sé Prefiero no contestar No aplica | Preguntar a los que contestaron a la p153_6 o a los que tienen sólo un 1 entre las p152a_6 y la p152i_6 A los que no contestaron ningún 1 entre la p152a_6 y la p152i_6 |
| p155a_6 | Información recibida sobre campaña electoral por el grupo | Numérica | 0 1 888 777 999 | No Sí No sé Prefiero no contestar No aplica | 0→ pasar a p156_6 1→ pasar a p155b_6 No preguntar a los que contestaron 1 en la p152a_6 A los que no contestaron ningún 1 entre la p152b_6 y la p152i_6 |
| p155b_6 | | Numérica | 1 2 3 888 777 999 | Por carta u otro material impreso, correo o teléfono En persona Ambos No sé Prefiero no contestar No aplica | 0,777,888 999 en la p155a_6 |
| p155c_6 | Partido apoyado | Numérica | 01 | PP (Partido Popular) | Preguntar |

| | | | | | |
|---|---|----------|---|---|--------------------------------|
| | | | 09 13 14 15 11 32 40 888 777 999 | Nacionalista Galego; CG- Coalición Galega; PCPG- Partido Comunista do Povo Galego) EAJ-PNV (Euzko Alderdi Jeltzalea-Partido Nacionalista Vasco) EH-Bildu (Euskal Herria-Bildu-Amaiur) Geroa-Bai UPN (Unión del Pueblo Navarro) FAC (Foro de Ciudadanos) Vox Otros, especificar No sé Prefiero no contestar No aplica | 0, 777, 888 y 999 en la p156_6 |
| p171a_6 | Político seguido en las noticias: Mariano Rajoy | Numérica | 1 2 3 4 888 | Mucho Bastante Algo Nada No le conozco | Preguntar a toda la muestra |
| p171b_6 | Político seguido en las noticias: Pedro Sánchez | Numérica | 1 2 3 4 888 | Mucho Bastante Algo Nada No le conozco | Preguntar a toda la muestra |
| p171c_6 | Político seguido en las noticias: Artur Mas | Numérica | 1 2 3 4 888 | Mucho Bastante Algo Nada No le conozco | Preguntar a toda la muestra |
| p171d_6 | Político seguido en las noticias: Oriol Junqueras | Numérica | 1 2 3 4 888 | Mucho Bastante Algo Nada No le conozco | Preguntar a toda la muestra |
| No preguntar a los que contestaron 888 en la p171a_6 | | | | | |
| p172a_6 | Me he sentido esperanzado: Mariano Rajoy | Numérica | 1 2 3 4 5 999 | Siempre La mayoría de las veces La mitad de las veces Sólo algunas veces Nunca No aplica | 888 a p171a_6 |
| p172b_6 | Me he sentido enfadado: Mariano Rajoy | Numérica | 1 2 3 4 5 999 | Siempre La mayoría de las veces La mitad de las veces Sólo algunas veces Nunca No aplica | 888 a p171a_6 |
| p172c_6 | Me he sentido preocupado: Mariano Rajoy | Numérica | 1 2 3 4 5 999 | Siempre La mayoría de las veces La mitad de las veces Sólo algunas veces Nunca No aplica | 888 a p171a_6 |
| p173a_6 | Característica Mariano Rajoy: Decidido | Numérica | 1 2 3 4 5 999 | Muy de acuerdo Algo de acuerdo Ni de acuerdo ni en desacuerdo Algo en desacuerdo Muy en desacuerdo No aplica | 888 a p171a_6 |

| | | | | | |
|---------|---|----------|------------------------------|---|------------------|
| p173b_6 | Característica Mariano Rajoy: Inteligente | Numérica | 1 2 3 4 5 999 | Muy de acuerdo Algo de acuerdo Ni de acuerdo ni en desacuerdo Algo en desacuerdo Muy en desacuerdo No aplica | 888 a p171a_6 |
| p173c_6 | Característica Mariano Rajoy: Carismático | Numérica | 1 2 3 4 5 999 | Muy de acuerdo Algo de acuerdo Ni de acuerdo ni en desacuerdo Algo en desacuerdo Muy en desacuerdo No aplica | 888 a p171a_6 |
| p173d_6 | Característica Mariano Rajoy: Desconectado de la realidad | Numérica | 1 2 3 4 5 999 | Muy de acuerdo Algo de acuerdo Ni de acuerdo ni en desacuerdo Algo en desacuerdo Muy en desacuerdo No aplica | 888 a p171a_6 |
| p173e_6 | Característica Mariano Rajoy: Incompetente | Numérica | 1 2 3 4 5 999 | Muy de acuerdo Algo de acuerdo Ni de acuerdo ni en desacuerdo Algo en desacuerdo Muy en desacuerdo No aplica | 888 a p171a_6 |
| p173f_6 | Característica Mariano Rajoy: Comprensivo | Numérica | 1 2 3 4 5 999 | Muy de acuerdo Algo de acuerdo Ni de acuerdo ni en desacuerdo Algo en desacuerdo Muy en desacuerdo No aplica | 888 a p171a_6 |
| p173g_6 | Característica Mariano Rajoy: Confiable | Numérica | 1 2 3 4 5 999 | Muy de acuerdo Algo de acuerdo Ni de acuerdo ni en desacuerdo Algo en desacuerdo Muy en desacuerdo No aplica | 888 a p171a_6 |
| p173h_6 | Característica Mariano Rajoy: Un político típico | Numérica | 1 2 3 4 5 999 | Muy de acuerdo Algo de acuerdo Ni de acuerdo ni en desacuerdo Algo en desacuerdo Muy en desacuerdo No aplica | 888 a p171a_6 |
| p173i_6 | Característica Mariano Rajoy: Dishonesto | Numérica | 1 2 3 4 5 999 | Muy de acuerdo Algo de acuerdo Ni de acuerdo ni en desacuerdo Algo en desacuerdo Muy en desacuerdo No aplica | 888 a p171a_6 |
| p173j_6 | Característica Mariano Rajoy: Arrogante | Numérica | 1 2 3 4 5 999 | Muy de acuerdo Algo de acuerdo Ni de acuerdo ni en desacuerdo Algo en desacuerdo Muy en desacuerdo No aplica | 888 a p171a_6 |
| p174a_6 | Características de Mariano Rajoy me definen | Numérica | 1 2 3 | Mucho Bastante Más o menos | |

| | | | | | |
|---------|--|----------|------------------------------|---|---|
| | también a mí | | 4 5 999 | Algo Nada No aplica | 888 a p171a_6 |
| p175a_6 | Admiro las cualidades de Mariano Rajoy | Numérica | 1 2 3 4 5 999 | Mucho Bastante Más o menos Algo Nada No aplica | 888 a p171a_6 |
| p176a_6 | Me considero partidario de Mariano Rajoy | Numérica | 1 2 3 4 999 | Muy partidario Bastante partidario Poco partidario Nada partidario No aplica | 888 a p171a_6 |
| p177a_6 | Me identifico con aquellos que expresan apoyo a Mariano Rajoy | Numérica | 1 2 3 4 5 999 | Muy de acuerdo Algo de acuerdo Ni de acuerdo ni en desacuerdo Algo en desacuerdo Muy en desacuerdo No aplica | Preguntar solo a los que contestaron 1 o 2 en la p176a_6 888 a p171a_6 o 3 y 4 en la p176a_6 |
| p177b_6 | Me identifico con Mariano Rajoy | Numérica | 1 2 3 4 5 999 | Muy de acuerdo Algo de acuerdo Ni de acuerdo ni en desacuerdo Algo en desacuerdo Muy en desacuerdo No aplica | Preguntar solo a los que contestaron 1 o 2 en la p176a_6 888 a p171a_6 o 3 y 4 en la p176a_6 |
| p177c_6 | Mariano Rajoy comparte mis creencias o convicciones | Numérica | 1 2 3 4 5 999 | Muy de acuerdo Algo de acuerdo Ni de acuerdo ni en desacuerdo Algo en desacuerdo Muy en desacuerdo No aplica | Preguntar solo a los que contestaron 1 o 2 en la p176a_6 888 a p171a_6 o 3 y 4 en la p176a_6 |
| p177d_6 | Ser partidario de Mariano Rajoy dice algo sobre mí respecto de lo que soy al resto de las personas | Numérica | 1 2 3 4 5 999 | Muy de acuerdo Algo de acuerdo Ni de acuerdo ni en desacuerdo Algo en desacuerdo Muy en desacuerdo No aplica | Preguntar solo a los que contestaron 1 o 2 en la p176a_6 888 a p171a_6 o 3 y 4 en la p176a_6 |
| p178a_6 | Escuchado/visto discurso Mariano Rajoy últimos 12 meses | Numérica | 1 2 999 | Sí No No aplica | Pasar a p180a_6 888 a p171a_6 |
| p179a_6 | Frecuencia escuchado/visto discurso Mariano Rajoy últimos 12 meses | Numérica | 1 2 3 4 5 999 | Dos o más veces por semana Una vez por semana Dos o más veces por mes Una vez al mes Una vez cada dos o tres meses No aplica | 888 a |

| | | | | | |
|---|--|----------|------------------------------|---|--|
| | | | | | p171a_6 o 2 en p178a_6 |
| p180a_6 | Escuchado/visto algún programa en el que se habla de Mariano Rajoy últimos 12 meses | Numérica | 1 2 999 | Sí No No aplica | Pasar a p183a_6 888 a p171a_6 |
| p181a_6 | Frecuencia escuchado/visto algún programa en el que se habla de Mariano Rajoy últimos 12 meses | Numérica | 1 2 3 4 5 999 | Dos o más veces por semana Una vez por semana Dos o más veces por mes Una vez al mes Una vez cada dos o tres meses No aplica | 888 a p171a_6 o 2 en p180a_6 |
| p182a_6 | Opiniones pro/contra Mariano Rajoy programas | Numérica | 1 2 999 | A favor de Mariano Rajoy En contra de Mariano Rajoy No aplica | 888 a p171a_6 o 2 en p180a_6 |
| p183a_6 | Asistido mitin o acto político últimos 12 meses: Mariano Rajoy | Numérica | 1 2 999 | Sí No No aplica | Pasar a p185a_6 888 a p171a_6 |
| p184a_6 | Frecuencia asistido mitin o acto político últimos 12 meses: Mariano Rajoy Asistido mitin | Numérica | 1 2 3 4 5 999 | Dos o más veces por semana Una vez por semana Dos o más veces por mes Una vez al mes Una vez cada dos o tres meses No aplica | 888 a p171a_6 o 2 en p183a_6 |
| p185a_6 | Seguido Internet/ redes sociales información últimos 12 meses: Mariano Rajoy | Numérica | 1 2 999 | Sí No No aplica | Pasar a p185a_6 888 a p171a_6 |
| p186a_6 | Frecuencia seguido Internet/ redes sociales información últimos 12 meses: Mariano Rajoy | Numérica | 1 2 3 4 5 999 | Dos o más veces por semana Una vez por semana Dos o más veces por mes Una vez al mes Una vez cada dos o tres meses No aplica | 888 a p171a_6 o 2 en p185a_6 |
| p187a_6 | Opiniones pro/contra Mariano Rajoy Internet | Numérica | 1 2 999 | A favor de Mariano Rajoy En contra de Mariano Rajoy No aplica | 888 a p171a_6 o 2 en p185a_6 |
| No preguntar a los que contestaron 888 en la p171b_6 | | | | | |
| p188a_6 | Me he sentido esperanzado: Pedro Sánchez | Numérica | 1 2 3 4 5 999 | Siempre La mayoría de las veces La mitad de las veces Sólo algunas veces Nunca No aplica | 888 a p171b_6 |
| p188b_6 | Me he sentido enfadado: Pedro Sánchez | Numérica | 1 2 3 | Siempre La mayoría de las veces La mitad de las veces | |

| | | | | | |
|---------|---|----------|------------------------------|---|------------------|
| | | | 4 5 999 | Sólo algunas veces Nunca No aplica | 888 a p171b_6 |
| p188c_6 | Me he sentido preocupado: Pedro Sánchez | Numérica | 1 2 3 4 5 999 | Siempre La mayoría de las veces La mitad de las veces Sólo algunas veces Nunca No aplica | 888 a p171b_6 |
| p189a_6 | Característica Pedro Sánchez: Decidido | Numérica | 1 2 3 4 5 999 | Muy de acuerdo Algo de acuerdo Ni de acuerdo ni en desacuerdo Algo en desacuerdo Muy en desacuerdo No aplica | 888 a p171b_6 |
| p189b_6 | Característica Pedro Sánchez: Inteligente | Numérica | 1 2 3 4 5 999 | Muy de acuerdo Algo de acuerdo Ni de acuerdo ni en desacuerdo Algo en desacuerdo Muy en desacuerdo No aplica | 888 a p171b_6 |
| p189c_6 | Característica Pedro Sánchez: Carismático | Numérica | 1 2 3 4 5 999 | Muy de acuerdo Algo de acuerdo Ni de acuerdo ni en desacuerdo Algo en desacuerdo Muy en desacuerdo No aplica | 888 a p171b_6 |
| p189d_6 | Característica Pedro Sánchez: Desconectado de la realidad | Numérica | 1 2 3 4 5 999 | Muy de acuerdo Algo de acuerdo Ni de acuerdo ni en desacuerdo Algo en desacuerdo Muy en desacuerdo No aplica | 888 a p171b_6 |
| p189e_6 | Característica Pedro Sánchez: Incompetente | Numérica | 1 2 3 4 5 999 | Muy de acuerdo Algo de acuerdo Ni de acuerdo ni en desacuerdo Algo en desacuerdo Muy en desacuerdo No aplica | 888 a p171b_6 |
| p189f_6 | Característica Pedro Sánchez: Comprensivo | Numérica | 1 2 3 4 5 999 | Muy de acuerdo Algo de acuerdo Ni de acuerdo ni en desacuerdo Algo en desacuerdo Muy en desacuerdo No aplica | 888 a p171b_6 |
| p189g_6 | Característica Pedro Sánchez: Confiable | Numérica | 1 2 3 4 5 999 | Muy de acuerdo Algo de acuerdo Ni de acuerdo ni en desacuerdo Algo en desacuerdo Muy en desacuerdo No aplica | 888 a p171b_6 |
| p189h_6 | Característica Pedro Sánchez: Un político típico | Numérica | 1 2 3 4 5 999 | Muy de acuerdo Algo de acuerdo Ni de acuerdo ni en desacuerdo Algo en desacuerdo Muy en desacuerdo No aplica | 888 a |

| | | | | | |
|---------|---|----------|----------------------------------|---|---|
| | | | | | p171b_6 |
| p189i_6 | Característica Pedro Sánchez: Deshonesto | Numérica | 1 2 3 4 5 999 | Muy de acuerdo Algo de acuerdo Ni de acuerdo ni en desacuerdo Algo en desacuerdo Muy en desacuerdo No aplica | 888 a p171b_6 |
| p189j_6 | Característica Pedro Sánchez: Arrogante | Numérica | 1 2 3 4 5 999 | Muy de acuerdo Algo de acuerdo Ni de acuerdo ni en desacuerdo Algo en desacuerdo Muy en desacuerdo No aplica | 888 a p171b_6 |
| p174b_6 | Características de Pedro Sánchez me definen también a mí | Numérica | 1 2 3 4 5 999 | Mucho Bastante Más o menos Algo Nada No aplica | 888 a p171b_6 |
| p175b_6 | Admiro las cualidades de Pedro Sánchez | Numérica | 1 2 3 4 5 999 | Mucho Bastante Más o menos Algo Nada No aplica | 888 a p171b_6 |
| p176b_6 | Me considero partidario de Pedro Sánchez | Numérica | 1 2 3 4 999 | Muy partidario Bastante partidario Poco partidario Nada partidario No aplica | 888 a p171b_6 |
| p190a_6 | Me identifico con aquellos que expresan apoyo a Pedro Sánchez | Numérica | 1 2 3 4 5 999 | Muy de acuerdo Algo de acuerdo Ni de acuerdo ni en desacuerdo Algo en desacuerdo Muy en desacuerdo No aplica | Preguntar solo a los que contestaron 1 o 2 en la p176b_6 888 a p171b_6 o 3 y 4 en la p176b_6 |
| p190b_6 | Me identifico con Pedro Sánchez | Numérica | 1 2 3 4 5 999 | Muy de acuerdo Algo de acuerdo Ni de acuerdo ni en desacuerdo Algo en desacuerdo Muy en desacuerdo No aplica | Preguntar solo a los que contestaron 1 o 2 en la p176b_6 888 a p171b_6 o 3 y 4 en la p176b_6 |
| p190c_6 | Pedro Sánchez comparte mis creencias o convicciones | Numérica | 1 2 3 4 5 999 | Muy de acuerdo Algo de acuerdo Ni de acuerdo ni en desacuerdo Algo en desacuerdo Muy en desacuerdo No aplica | Preguntar solo a los que contestaron 1 o 2 en la p176b_6 888 a p171b_6 o 3 y 4 en la p176b_6 |
| p190d_6 | Ser partidario de Pedro Sánchez dice algo sobre | Numérica | 1 2 3 | Muy de acuerdo Algo de acuerdo Ni de acuerdo ni en desacuerdo | Preguntar solo a los que contestaron 1 |

| | | | | | |
|---------|--|----------|------------------------------|---|---|
| | mí respecto de lo que soy al resto de las personas | | 4 5 999 | Algo en desacuerdo Muy en desacuerdo No aplica | o 2 en la p176b_6 888 a p171b_6 o 3 y 4 en la p176b_6 |
| p178b_6 | Escuchado/visto discurso Pedro Sánchez últimos 12 meses | Numérica | 1 2 999 | Sí No No aplica | Pasar a p180a_6 888 a p171b_6 |
| p179b_6 | Frecuencia escuchado/visto discurso Pedro Sánchez últimos 12 meses | Numérica | 1 2 3 4 5 999 | Dos o más veces por semana Una vez por semana Dos o más veces por mes Una vez al mes Una vez cada dos o tres meses No aplica | 888 a p171b_6 o 2 en p178b_6 |
| p180b_6 | Escuchado/visto algún programa en el que se habla de Pedro Sánchez últimos 12 meses | Numérica | 1 2 999 | Sí No No aplica | Pasar a p183b_6 888 a p171b_6 |
| p181b_6 | Frecuencia escuchado/visto algún programa en el que se habla de Pedro Sánchez últimos 12 meses | Numérica | 1 2 3 4 5 999 | Dos o más veces por semana Una vez por semana Dos o más veces por mes Una vez al mes Una vez cada dos o tres meses No aplica | 888 a p171b_6 o 2 en p180b_6 |
| p182b_6 | Opiniones pro/contra Pedro Sánchez programas | Numérica | 1 2 999 | A favor de Pedro Sánchez En contra de Pedro Sánchez No aplica | 888 a p171b_6 o 2 en p180b_6 |
| p183b_6 | Asistido mitin o acto político últimos 12 meses: Pedro Sánchez | Numérica | 1 2 999 | Sí No No aplica | Pasar a p185b_6 888 a p171b_6 |
| p184b_6 | Frecuencia asistido mitin o acto político últimos 12 meses: Pedro Sánchez Asistido mitin | Numérica | 1 2 3 4 5 999 | Dos o más veces por semana Una vez por semana Dos o más veces por mes Una vez al mes Una vez cada dos o tres meses No aplica | 888 a p171b_6 o 2 en p183b_6 |
| p185b_6 | Seguido Internet/redes sociales información últimos 12 meses: Pedro Sánchez | Numérica | 1 2 999 | Sí No No aplica | Pasar a p185b_6 888 a p171b_6 |
| p186b_6 | Frecuencia seguido Internet/redes sociales información últimos 12 meses: Pedro Sánchez | Numérica | 1 2 3 4 5 999 | Dos o más veces por semana Una vez por semana Dos o más veces por mes Una vez al mes Una vez cada dos o tres meses No aplica | 888 a p171b_6 o |

| | | | | | |
|---|---|----------|------------------------------|---|------------------------------------|
| | | | | | 2 en p185b_6 |
| p187b_6 | Opiniones pro/contra Pedro Sánchez Internet | Numérica | 1 2 999 | A favor de Pedro Sánchez En contra de Pedro Sánchez No aplica | 888 a p171b_6 o 2 en p185b_6 |
| No preguntar a los que contestaron 888 en la p171c_6 | | | | | |
| p191a_6 | Me he sentido esperanzado: Artur Mas | Numérica | 1 2 3 4 5 999 | Siempre La mayoría de las veces La mitad de las veces Sólo algunas veces Nunca No aplica | 888 a p171c_6 |
| p191b_6 | Me he sentido enfadado: Artur Mas | Numérica | 1 2 3 4 5 999 | Siempre La mayoría de las veces La mitad de las veces Sólo algunas veces Nunca No aplica | 888 a p171c_6 |
| p191c_6 | Me he sentido preocupado: Artur Mas | Numérica | 1 2 3 4 5 999 | Siempre La mayoría de las veces La mitad de las veces Sólo algunas veces Nunca No aplica | 888 a p171c_6 |
| p192a_6 | Característica Artur Mas: Decidido | Numérica | 1 2 3 4 5 999 | Muy de acuerdo Algo de acuerdo Ni de acuerdo ni en desacuerdo Algo en desacuerdo Muy en desacuerdo No aplica | 888 a p171c_6 |
| p192b_6 | Característica Artur Mas: Inteligente | Numérica | 1 2 3 4 5 999 | Muy de acuerdo Algo de acuerdo Ni de acuerdo ni en desacuerdo Algo en desacuerdo Muy en desacuerdo No aplica | 888 a p171c_6 |
| p192c_6 | Característica Artur Mas: Carismático | Numérica | 1 2 3 4 5 999 | Muy de acuerdo Algo de acuerdo Ni de acuerdo ni en desacuerdo Algo en desacuerdo Muy en desacuerdo No aplica | 888 a p171c_6 |
| p192d_6 | Característica Artur Mas: Desconectado de la realidad | Numérica | 1 2 3 4 5 999 | Muy de acuerdo Algo de acuerdo Ni de acuerdo ni en desacuerdo Algo en desacuerdo Muy en desacuerdo No aplica | 888 a p171c_6 |
| p192e_6 | Característica Artur Mas: Incompetente | Numérica | 1 2 3 4 5 999 | Muy de acuerdo Algo de acuerdo Ni de acuerdo ni en desacuerdo Algo en desacuerdo Muy en desacuerdo No aplica | 888 a p171c_6 |
| p192f_6 | Característica Artur Mas: Comprensivo | Numérica | 1 2 3 | Muy de acuerdo Algo de acuerdo Ni de acuerdo ni en desacuerdo | |

| | | | | | |
|---------|--|----------|------------------------------|---|--|
| | | | 4 5 999 | Algo en desacuerdo Muy en desacuerdo No aplica | 888 a p171c_6 |
| p192g_6 | Característica Artur Mas: Confiable | Numérica | 1 2 3 4 5 999 | Muy de acuerdo Algo de acuerdo Ni de acuerdo ni en desacuerdo Algo en desacuerdo Muy en desacuerdo No aplica | 888 a p171c_6 |
| p192h_6 | Característica Artur Mas: Un político típico | Numérica | 1 2 3 4 5 999 | Muy de acuerdo Algo de acuerdo Ni de acuerdo ni en desacuerdo Algo en desacuerdo Muy en desacuerdo No aplica | 888 a p171c_6 |
| p192i_6 | Característica Artur Mas: Deshonesto | Numérica | 1 2 3 4 5 999 | Muy de acuerdo Algo de acuerdo Ni de acuerdo ni en desacuerdo Algo en desacuerdo Muy en desacuerdo No aplica | 888 a p171c_6 |
| p192j_6 | Característica Artur Mas: Arrogante | Numérica | 1 2 3 4 5 999 | Muy de acuerdo Algo de acuerdo Ni de acuerdo ni en desacuerdo Algo en desacuerdo Muy en desacuerdo No aplica | 888 a p171c_6 |
| p174c_6 | Características de Artur Mas me definen también a mí | Numérica | 1 2 3 4 5 999 | Mucho Bastante Más o menos Algo Nada No aplica | 888 a p171c_6 |
| p175c_6 | Admiro las cualidades de Artur Mas | Numérica | 1 2 3 4 5 999 | Mucho Bastante Más o menos Algo Nada No aplica | 888 a p171c_6 |
| p176c_6 | Me considero partidario de Artur Mas | Numérica | 1 2 3 4 999 | Muy partidario Bastante partidario Poco partidario Nada partidario No aplica | 888 a p171c_6 |
| p193a_6 | Me identifico con aquellos que expresan apoyo a Artur Mas | Numérica | 1 2 3 4 5 999 | Muy de acuerdo Algo de acuerdo Ni de acuerdo ni en desacuerdo Algo en desacuerdo Muy en desacuerdo No aplica | Preguntar solo a los que contestaron 1 o 2 en la p176c_6 888 a p171c_6 o 3 y 4 en la p176c_6 |
| p193b_6 | Me identifico con Artur Mas | Numérica | 1 2 3 4 5 | Muy de acuerdo Algo de acuerdo Ni de acuerdo ni en desacuerdo Algo en desacuerdo Muy en desacuerdo | Preguntar solo a los que contestaron 1 o 2 en la p176c_6 |

| | | | | | |
|---------|--|----------|------------------------------|---|--|
| | | | 999 | No aplica | 888 a p171c_6 o 3 y 4 en la p176c_6 |
| p193c_6 | Artur Mas comparte mis creencias o convicciones | Numérica | 1 2 3 4 5 999 | Muy de acuerdo Algo de acuerdo Ni de acuerdo ni en desacuerdo Algo en desacuerdo Muy en desacuerdo No aplica | Preguntar solo a los que contestaron 1 o 2 en la p176c_6 888 a p171c_6 o 3 y 4 en la p176c_6 |
| p193d_6 | Ser partidario de Artur Mas dice algo sobre mí respecto de lo que soy al resto de las personas | Numérica | 1 2 3 4 5 999 | Muy de acuerdo Algo de acuerdo Ni de acuerdo ni en desacuerdo Algo en desacuerdo Muy en desacuerdo No aplica | Preguntar solo a los que contestaron 1 o 2 en la p176c_6 888 a p171c_6 o 3 y 4 en la p176c_6 |
| p178c_6 | Escuchado/visto discurso Artur Mas últimos 12 meses | Numérica | 1 2 999 | Sí No No aplica | Pasar a p180c_6 888 a p171c_6 |
| p179c_6 | Frecuencia escuchado/visto discurso Artur Mas últimos 12 meses | Numérica | 1 2 3 4 5 999 | Dos o más veces por semana Una vez por semana Dos o más veces por mes Una vez al mes Una vez cada dos o tres meses No aplica | 888 a p171c_6 o 2 en p178c_6 |
| p180c_6 | Escuchado/visto algún programa en el que se habla de Artur Mas últimos 12 meses | Numérica | 1 2 999 | Sí No No aplica | Pasar a p183c_6 888 a p171c_6 |
| p181c_6 | Frecuencia escuchado/visto algún programa en el que se habla de Artur Mas últimos 12 meses | Numérica | 1 2 3 4 5 999 | Dos o más veces por semana Una vez por semana Dos o más veces por mes Una vez al mes Una vez cada dos o tres meses No aplica | 888 a p171c_6 o 2 en p180c_6 |
| p182c_6 | Opiniones pro/contra Artur Mas programas | Numérica | 1 2 999 | A favor de Artur Mas En contra de Artur Mas No aplica | 888 a p171c_6 o 2 en p180c_6 |
| p183c_6 | Asistido mitin o acto político últimos 12 meses: Artur Mas | Numérica | 1 2 999 | Sí No No aplica | Pasar a p185c_6 888 a p171c_6 |
| p184c_6 | Frecuencia asistido mitin o acto político últimos 12 meses: Artur Mas Asistido mitin | Numérica | 1 2 3 4 5 999 | Dos o más veces por semana Una vez por semana Dos o más veces por mes Una vez al mes Una vez cada dos o tres meses No aplica | 888 a p171c_6 o |

| | | | | | |
|---|--|----------|------------------------------|---|--|
| | | | | | 2 en p183c_6 |
| p185c_6 | Seguido Internet/ redes sociales información últimos 12 meses: Artur Mas | Numérica | 1 2 999 | Sí No No aplica | Pasar a p185c_6 888 a p171c_6 |
| p186c_6 | Frecuencia seguido Internet/ redes sociales información últimos 12 meses: Artur Mas | Numérica | 1 2 3 4 5 999 | Dos o más veces por semana Una vez por semana Dos o más veces por mes Una vez al mes Una vez cada dos o tres meses No aplica | 888 a p171c_6 o 2 en p185c_6 |
| p187c_6 | Opiniones pro/contra Artur Mas Internet | Numérica | 1 2 999 | A favor de Artur Mas En contra de Artur Mas No aplica | 888 a p171c_6 o 2 en p185c_6 |
| No preguntar a los que contestaron 888 en la p171d_6 | | | | | |
| p194a_6 | Me he sentido esperanzado: Oriol Junqueras | Numérica | 1 2 3 4 5 999 | Siempre La mayoría de las veces La mitad de las veces Sólo algunas veces Nunca No aplica | 888 a p171d_6 |
| p194b_6 | Me he sentido enfadado: Oriol Junqueras | Numérica | 1 2 3 4 5 999 | Siempre La mayoría de las veces La mitad de las veces Sólo algunas veces Nunca No aplica | 888 a p171d_6 |
| p194c_6 | Me he sentido preocupado: Oriol Junqueras | Numérica | 1 2 3 4 5 999 | Siempre La mayoría de las veces La mitad de las veces Sólo algunas veces Nunca No aplica | 888 a p171d_6 |
| p195a_6 | Característica Oriol Junqueras: Decidido | Numérica | 1 2 3 4 5 999 | Muy de acuerdo Algo de acuerdo Ni de acuerdo ni en desacuerdo Algo en desacuerdo Muy en desacuerdo No aplica | 888 a p171d_6 |
| p195b_6 | Característica Oriol Junqueras: Inteligente | Numérica | 1 2 3 4 5 999 | Muy de acuerdo Algo de acuerdo Ni de acuerdo ni en desacuerdo Algo en desacuerdo Muy en desacuerdo No aplica | 888 a p171d_6 |
| p195c_6 | Característica Oriol Junqueras: Carismático | Numérica | 1 2 3 4 5 999 | Muy de acuerdo Algo de acuerdo Ni de acuerdo ni en desacuerdo Algo en desacuerdo Muy en desacuerdo No aplica | 888 a p171d_6 |
| p195d_6 | Característica Oriol Junqueras: | Numérica | 1 2 | Muy de acuerdo Algo de acuerdo | |

| | | | | | |
|---------|--|----------|------------------------------|---|------------------|
| | Desconectado de la realidad | | 3 4 5 999 | Ni de acuerdo ni en desacuerdo Algo en desacuerdo Muy en desacuerdo No aplica | 888 a p171d_6 |
| p195e_6 | Característica Oriol Junqueras: Incompetente | Numérica | 1 2 3 4 5 999 | Muy de acuerdo Algo de acuerdo Ni de acuerdo ni en desacuerdo Algo en desacuerdo Muy en desacuerdo No aplica | 888 a p171d_6 |
| p195f_6 | Característica Oriol Junqueras: Comprensivo | Numérica | 1 2 3 4 5 999 | Muy de acuerdo Algo de acuerdo Ni de acuerdo ni en desacuerdo Algo en desacuerdo Muy en desacuerdo No aplica | 888 a p171d_6 |
| p195g_6 | Característica Oriol Junqueras: Confiable | Numérica | 1 2 3 4 5 999 | Muy de acuerdo Algo de acuerdo Ni de acuerdo ni en desacuerdo Algo en desacuerdo Muy en desacuerdo No aplica | 888 a p171d_6 |
| p195h_6 | Característica Oriol Junqueras: Un político típico | Numérica | 1 2 3 4 5 999 | Muy de acuerdo Algo de acuerdo Ni de acuerdo ni en desacuerdo Algo en desacuerdo Muy en desacuerdo No aplica | 888 a p171d_6 |
| p195i_6 | Característica Oriol Junqueras: Deshonesto | Numérica | 1 2 3 4 5 999 | Muy de acuerdo Algo de acuerdo Ni de acuerdo ni en desacuerdo Algo en desacuerdo Muy en desacuerdo No aplica | 888 a p171d_6 |
| p195j_6 | Característica Oriol Junqueras: Arrogante | Numérica | 1 2 3 4 5 999 | Muy de acuerdo Algo de acuerdo Ni de acuerdo ni en desacuerdo Algo en desacuerdo Muy en desacuerdo No aplica | 888 a p171d_6 |
| p174d_6 | Características de Oriol Junqueras me definen también a mí | Numérica | 1 2 3 4 5 999 | Mucho Bastante Más o menos Algo Nada No aplica | 888 a p171d_6 |
| p175d_6 | Admiro las cualidades de Oriol Junqueras | Numérica | 1 2 3 4 5 999 | Mucho Bastante Más o menos Algo Nada No aplica | 888 a p171d_6 |
| p176d_6 | Me considero partidario de Oriol Junqueras | Numérica | 1 2 3 4 | Muy partidario Bastante partidario Poco partidario Nada partidario | |

| | | | | | |
|---------|--|----------|------------------------------|---|---|
| | | | 999 | No aplica | 888 a p171d_6 |
| p196a_6 | Me identifico con aquellos que expresan apoyo a Oriol Junqueras | Numérica | 1 2 3 4 5 999 | Muy de acuerdo Algo de acuerdo Ni de acuerdo ni en desacuerdo Algo en desacuerdo Muy en desacuerdo No aplica | Preguntar solo a los que contestaron 1 o 2 en la p176d_6 888 a p171d_6 o 3 y 4 en la p176d_6 |
| p196b_6 | Me identifico con Oriol Junqueras | Numérica | 1 2 3 4 5 999 | Muy de acuerdo Algo de acuerdo Ni de acuerdo ni en desacuerdo Algo en desacuerdo Muy en desacuerdo No aplica | Preguntar solo a los que contestaron 1 o 2 en la p176d_6 888 a p171d_6 o 3 y 4 en la p176d_6 |
| p196c_6 | Oriol Junqueras comparte mis creencias o convicciones | Numérica | 1 2 3 4 5 999 | Muy de acuerdo Algo de acuerdo Ni de acuerdo ni en desacuerdo Algo en desacuerdo Muy en desacuerdo No aplica | Preguntar solo a los que contestaron 1 o 2 en la p176d_6 888 a p171d_6 o 3 y 4 en la p176d_6 |
| p196d_6 | Ser partidario de Oriol Junqueras dice algo sobre mí respecto de lo que soy al resto de las personas | Numérica | 1 2 3 4 5 999 | Muy de acuerdo Algo de acuerdo Ni de acuerdo ni en desacuerdo Algo en desacuerdo Muy en desacuerdo No aplica | Preguntar solo a los que contestaron 1 o 2 en la p176d_6 888 a p171d_6 o 3 y 4 en la p176d_6 |
| p178d_6 | Escuchado/visto discurso Oriol Junqueras últimos 12 meses | Numérica | 1 2 999 | Sí No No aplica | Pasar a p180d_6 888 a p171d_6 |
| p179d_6 | Frecuencia escuchado/visto discurso Oriol Junqueras últimos 12 meses | Numérica | 1 2 3 4 5 999 | Dos o más veces por semana Una vez por semana Dos o más veces por mes Una vez al mes Una vez cada dos o tres meses No aplica | 888 a p171d_6 o 2 en p178d_6 |
| p180d_6 | Escuchado/visto algún programa en el que se habla de Oriol Junqueras últimos 12 meses | Numérica | 1 2 999 | Sí No No aplica | Pasar a p183d_6 888 a p171d_6 |
| p181d_6 | Frecuencia escuchado/visto algún programa en el que se habla de Oriol Junqueras últimos 12 meses | Numérica | 1 2 3 4 5 999 | Dos o más veces por semana Una vez por semana Dos o más veces por mes Una vez al mes Una vez cada dos o tres meses No aplica | 888 a p171d_6 o 2 en p180d_6 |
| p182d_6 | Opiniones pro/contra | Numérica | 1 2 | A favor de Oriol Junqueras En contra de Oriol Junqueras | |

| | | | | | |
|---------|---|----------|---------------------------------|---|--|
| | Oriol Junqueras programas | | 999 | No aplica | 888 a p171d_6 o 2 en p180d_6 |
| p183d_6 | Asistido mitin o acto político últimos 12 meses: Oriol Junqueras | Numérica | 1 2 999 | Sí No No aplica | Pasar a p185d_6 888 a p171d_6 |
| p184d_6 | Frecuencia asistido mitin o acto político últimos 12 meses: Oriol Junqueras Asistido mitin | Numérica | 1 2 3 4 5 999 | Dos o más veces por semana Una vez por semana Dos o más veces por mes Una vez al mes Una vez cada dos o tres meses No aplica | 888 a p171d_6 o 2 en p183d_6 |
| p185d_6 | Seguido Internet/ redes sociales información últimos 12 meses: Oriol Junqueras | Numérica | 1 2 999 | Sí No No aplica | Pasar a p185d_6 888 a p171d_6 |
| p186d_6 | Frecuencia seguido Internet/ redes sociales información últimos 12 meses: Oriol Junqueras | Numérica | 1 2 3 4 5 999 | Dos o más veces por semana Una vez por semana Dos o más veces por mes Una vez al mes Una vez cada dos o tres meses No aplica | 888 a p171d_6 o 2 en p185d_6 |
| p187d_6 | Opiniones pro/contra Oriol Junqueras Internet | Numérica | 1 2 999 | A favor de Oriol Junqueras En contra de Oriol Junqueras No aplica | 888 a p171d_6 o 2 en p185d_6 |
| t1e4a_6 | Experimento Atribución responsabilidades pensiones (Negativo) | Numérica | 1 2 3 4 5 6 7 | Gobierno Autónomico Gobierno Central | Preguntar a 1/6 de la muestra |
| t2e4a_6 | Experimento Atribución responsabilidades pensiones (Positivo) | Numérica | 1 2 3 4 5 6 7 | Gobierno Autónomico Gobierno Central | Preguntar a 1/6 de la muestra |
| t0e4a_6 | Experimento Atribución responsabilidades pensiones (Control) | Numérica | 1 2 3 4 5 6 7 | Gobierno Autónomico Gobierno Central | Preguntar a 1/6 de la muestra |
| t1e4b_6 | Experimento Atribución responsabilidades sanidad (Negativo) | Numérica | 1 2 3 4 5 6 7 | Gobierno Autónomico Gobierno Central | Preguntar a 1/6 de la muestra |
| t2e4b_6 | Experimento | Numérica | 1 | Gobierno Autónomico | Preguntar a |

| | | | | | |
|---------|---|----------|--|---|--|
| | Atribución responsabilidades sanidad (Positivo) | | 2 3 4 5 6 7 | Gobierno Central | 1/6 de la muestra |
| t0e4b_6 | Experimento Atribución responsabilidades sanidad (Control) | Numérica | 1 2 3 4 5 6 7 | Gobierno Autonómico Gobierno Central | Preguntar a 1/6 de la muestra |
| p138_6 | Valoración servicios sanitarios | Numérica | 1 2 3 4 5 | Han mejorado mucho Han mejorado algo Se han mantenido igual Han empeorado algo Han empeorado mucho | Preguntar a toda la muestra |
| p139_6 | Valoración pensiones de vejez | Numérica | 1 2 3 4 5 | Han mejorado mucho Han mejorado algo Se han mantenido igual Han empeorado algo Han empeorado mucho | Preguntar a toda la muestra |
| p19_6 | Satisfacción democracia en España | Numérica | 1 2 3 4 | Muy satisfecho Bastante satisfecho No muy satisfecho Nada satisfecho | Preguntar a toda muestra |
| p157a_6 | Significado democracia: Libertad para criticar al gobierno | Numérica | 1 2 3 4 777 888 | Nada importante No muy importante Importante Absolutamente esencial Prefiero no contestar No sé | Preguntar a toda muestra Rotar el orden de manera aleatoria |
| p157b_6 | Significado democracia: Empleo para todos | Numérica | 1 2 3 4 777 888 | Nada importante No muy importante Importante Absolutamente esencial Prefiero no contestar No sé | Preguntar a toda muestra Rotar el orden de manera aleatoria |
| p157c_6 | Significado democracia: Elecciones libres y equitativas | Numérica | 1 2 3 4 777 888 | Nada importante No muy importante Importante Absolutamente esencial Prefiero no contestar No sé | Preguntar a toda muestra Rotar el orden de manera aleatoria |
| p157d_6 | Significado democracia: Una menor brecha de ingresos entre ricos y pobres | Numérica | 1 2 3 4 777 888 | Nada importante No muy importante Importante Absolutamente esencial Prefiero no contestar No sé | Preguntar a toda muestra Rotar el orden de manera aleatoria |
| p158_6 | Medios de comunicación libres y sin censuras en España | Numérica | 3 2 1 0 777 888 | Completamente libres Parcialmente libres, con problemas menores Parcialmente libres, con problemas mayores Nada libres Prefiero no contestar No sé | Preguntar a toda muestra |
| p90_6 | Importancia de vivir en un país gobernado democráticamente | Numérica | 00 01 02 03 | Nada importante | Preguntar a toda muestra |

| | | | | | |
|---------|--|----------|--|---|--|
| | | | 04 05 06 07 08 09 10 777 888 | Extremadamente importante Prefiero no contestar No sé | |
| p91_6 | Percepción del carácter democrático de España | Numérica | 00 01 02 03 04 05 06 07 08 09 10 777 888 | Nada democrático Completamente democrático No sé Prefiero no contestar | Preguntar a toda muestra |
| p159a_6 | Gobierno país: Sólo un partido debería competir en las elecciones y públicos ocupar cargos | Numérica | 1 2 3 4 5 777 888 | Totalmente en desacuerdo En desacuerdo Ni de acuerdo ni en desacuerdo De acuerdo Muy de acuerdo Prefiero no contestar No sé | Preguntar a toda muestra Rotar el orden de manera manera aleatoria |
| p159b_6 | Gobierno país: Deberían abolirse las elecciones y el Parlamento, para que haya un líder fuerte al gobierno | Numérica | 1 2 3 4 5 777 888 | Totalmente en desacuerdo En desacuerdo Ni de acuerdo ni en desacuerdo De acuerdo Muy de acuerdo Prefiero no contestar No sé | Preguntar a toda muestra Rotar el orden de manera aleatoria |
| p159c_6 | Gobierno país: El ejercito debería gobernar el país | Numérica | 1 2 3 4 5 777 888 | Totalmente en desacuerdo En desacuerdo Ni de acuerdo ni en desacuerdo De acuerdo Muy de acuerdo Prefiero no contestar No sé | Preguntar a toda muestra Rotar el orden de manera aleatoria |
| p159d_6 | Gobierno país: Líderes religiosos deberían gobernar el país siguiendo los principios religiosos | Numérica | 1 2 3 4 5 777 888 | Totalmente en desacuerdo En desacuerdo Ni de acuerdo ni en desacuerdo De acuerdo Muy de acuerdo Prefiero no contestar No sé | Preguntar a toda muestra Rotar el orden de manera aleatoria |
| p92a_6 | La democracia es el mejor sistema político para nuestro | Numérica | 1 2 | Sí No | Preguntar a toda muestra |

| | | | | | |
|---------|---|----------|--|---|--------------------------|
| | país | | | | |
| p92b_6 | La democracia permite que se estén solucionando los problemas económicos que tenemos planteados los ciudadanos de este país | Numérica | 1 2 | Sí No | Preguntar a toda muestra |
| p93_6 | Opinión sobre democracia y otras alternativas Autoritarias | Numérica | 1 2 3 | La democracia siempre es preferible a cualquier otra forma de gobierno En algunas circunstancias un régimen autoritario es preferible a un sistema democrático A las gentes como Ud., da igual un gobierno que otro | Preguntar a toda muestra |
| p160a_6 | España debería permitir que personas del mismo grupo étnico que la mayoría de los españoles vengan a vivir aquí | Numérica | 1 2 3 4 888 | Se debería permitir que muchos vinieran a vivir aquí Se debería permitir que vinieran unos cuantos Se debería permitir que vinieran unos pocos No se debería permitir que ninguno viniera a vivir aquí No sé | Preguntar a toda muestra |
| p160b_6 | España debería permitir que personas de un grupo étnico distinto al de la mayoría de los españoles vengan a vivir aquí | Numérica | 1 2 3 4 888 | Se debería permitir que muchos vinieran a vivir aquí Se debería permitir que vinieran unos cuantos Se debería permitir que vinieran unos pocos No se debería permitir que ninguno viniera a vivir aquí No sé | Preguntar a toda muestra |
| p160c_6 | España debería permitir que personas procedentes de países pobres de fuera de Europa vengan a vivir aquí | Numérica | 1 2 3 4 888 | Se debería permitir que muchos vinieran a vivir aquí Se debería permitir que vinieran unos cuantos Se debería permitir que vinieran unos pocos No se debería permitir que ninguno viniera a vivir aquí No sé | Preguntar a toda muestra |
| p161_6 | Efectos para la economía española presencia inmigrantes | Numérica | 00 01 02 03 04 05 06 07 08 09 10 | Malo para la economía Bueno para la economía | Preguntar a toda muestra |

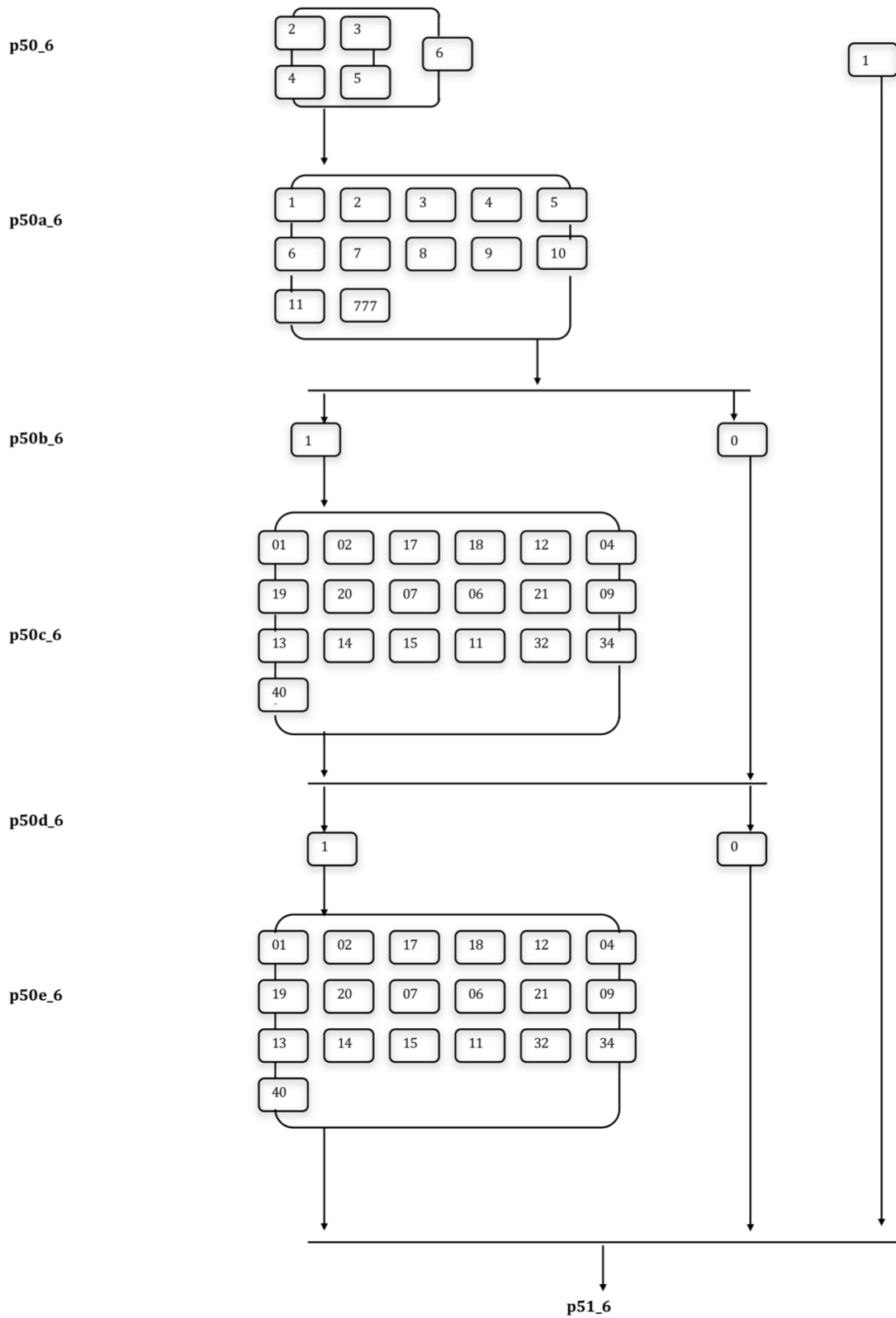
| | | | | | |
|---------|--|----------|---|--|--|
| | | | 888 | No sé | |
| p162_6 | Efectos para la vida cultural española presencia inmigrantes | Numérica | 00 01 02 03 04 05 06 07 08 09 10 888 | La vida cultural española se empobrece La vida cultural española se enriquece No sé | Preguntar a toda muestra |
| p163_6 | Efectos para España presencia inmigrantes | Numérica | 00 01 02 03 04 05 06 07 08 09 10 888 | Peor lugar para vivir Mejor lugar para vivir No sé | Preguntar a toda muestra |
| p164_6 | Los inmigrantes representan una carga para el Estado del Bienestar | Numérica | 1 2 3 4 5 888 | Totalmente en desacuerdo En desacuerdo Ni de acuerdo ni en desacuerdo De acuerdo Muy de acuerdo No sé | Preguntar a toda muestra |
| p165_6 | Valoración inmigración España (retrospectiva) | Numérica | 1 2 3 4 5 777 888 | Ha aumentado mucho Ha aumentado un poco Ha permanecido igual Ha disminuido un poco Ha disminuido mucho Prefiero no contestar No sé | Preguntar a toda muestra Pasar a p60a_6 Pasar a p60a_6 Pasar a p60a_6 |
| p165a_6 | Cambio para mejor o peor | Numérica | 1 2 3 777 888 | Para mejor Ni mejor ni peor Para peor | No preguntar a los que contestaron 3, 777 u 888 en la p165_6 |
| p21_6 | Colocación Izquierda/Derecha: Entrevistado | Numérica | 00 01 02 03 04 05 06 07 08 09 10 | Izquierda Derecha | Preguntar a toda muestra |
| p166_6 | Voto a las Generales | Numérica | 1 2 3 | No voté en las elecciones generales del pasado 20 de Diciembre Pensé en ir a votar esta vez, pero no fui Normalmente voto pero esta vez no | Preguntar a toda muestra 1 ir a p169_6 2 Ir a p169_6 3 ir a p169_6 |

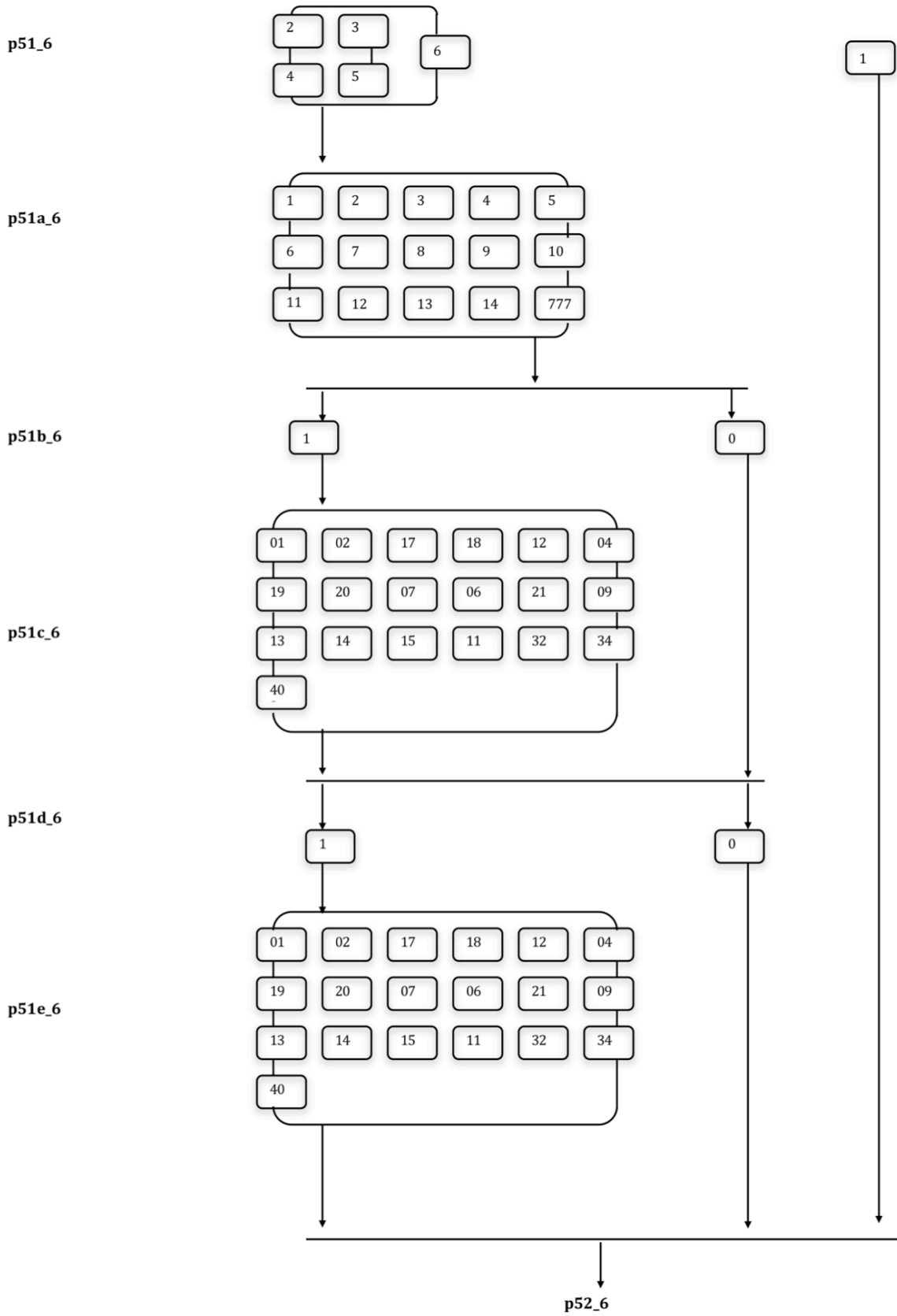
| | | | | | |
|--------|---|----------|--|--|---|
| | | | 04 19 20 07 06 21 09 13 14 15 11 32 40 93 94 95 777 999 | En Marea; Anova) UPyD (Unión Progreso y Democracia) Democràcia i Llibertat (CDC- Convergència Democràtica de Catalunya; DC- Demòcrates de Catalunya y RI- Reagrupament) UDC (Unió Democràtica de Catalunya) ERC (Esquerra Republicana de Catalunya) CC (Coalición Canaria) Nos Candidatura Galega (BNG - Bloque Nacionalista Galego; CG- Coalición Galega; PCPG- Partido Comunista do Povo Galego) EAJ-PNV (Euzko Alderdi Jeltzalea- Partido Nacionalista Vasco) EH-Bildu (Euskal Herria-Bildu-Amaiur) Geroa-Bai UPN (Unión del Pueblo Navarro) FAC (Foro de Ciudadanos) Vox Otros, especificar No reunía las condiciones para votar/ No tenía la edad suficiente Voté en blanco Voté nulo Prefiero no contestar No aplica | |
| p170_6 | Por qué no votó | Numérica | 1 2 3 4 5 6 7 999 | No había ninguna alternativa que me satisficiera lo suficiente No me interesaban estas elecciones. Estoy harto de política y elecciones. No sabía a quién votar. Para mostrar mi descontento con los actuales partidos políticos Para mostrar mi descontento con las actuales instituciones democráticas Otros motivos (sin recodificar) No aplica | 4 en la p166_6 Preguntar solo a los que han contestado 1, 2 y 3 en la p166_6 Se crean tantas variables como motivos 4 en p166_6 |
| p65_6 | Voto pasadas elecciones al Parlamento Europeo (2014) | Numérica | 01 02 03 04 05 06 07 08 09 10 11 12 13 14 15 16 17 18 | PP (Partido Popular) PSOE (Partido Socialista Obrero Español) IU/ICV-Anova (Izquierda Unida/Iniciativa per Catalunya Verds-Irmandade Nacionalista) UPyD (Unión Progreso y Democracia) Coalición por Europa (CEU), Convergencia i Unió Coalición por Europa (CEU), Euzko Alderdi Jeltzalea-Partido Nacionalista Vasco Coalición por Europa (CEU), Coalición Canaria, Coalición por Europa (CEU), Compromiso x Galicia ERC (Esquerra Republicana de Catalunya) Los Pueblos Deciden, Euskal Herria-Bildu Los pueblos Deciden, Bloque Nacionalista Galego Primavera Europea, Compromís- Equo Primavera Europea, Chunta Aragonesista FAC (Foro de Ciudadanos) Ciudadanos (Ciutadans) Vox Podemos Otros (Han sido recodificados, pero faltan | Preguntar a toda la muestra |

| | | | | | |
|----------|--|----------|-----|--|---|
| | | | 888 | las etiquetas). | |
| | | | 93 | No lo recuerdo | |
| | | | 94 | No reunía las condiciones para votar/no tenía la edad suficiente | |
| | | | 95 | Voté en blanco | |
| | | | 00 | Voté nulo | |
| | | | 00 | No voté | |
| p137_6 | Voto pasadas elecciones autonómicas (2015) | Numérica | 01 | PP (Partido Popular) | No preguntar en Galicia y País Vasco En Cataluña aparece Catalunya Sí Que Es Pot |
| | | | 02 | PSOE (Partido Socialista Obrero Español) | |
| | | | 03 | IU (Izquierda Unida) | |
| | | | 04 | UPyD (Unión Progreso y Democracia) | |
| | | | 12 | Podemos | |
| | | | 13 | Ciudadanos (Ciutadans) | |
| | | | 14 | EH-Bildu (Euskal Herria-Bildu; Amaiur) | |
| | | | 18 | Vox | |
| | | | 25 | Junts pel Sí | |
| | | | 26 | CUP (Candidatura d'Unitat Popular) | |
| | | | 06 | CC (Coalición Canaria) | |
| | | | 10 | Compromís | |
| | | | 11 | FAC (Foro de Ciudadanos) | |
| | | | 15 | Geroa-Bai | |
| | | | 16 | UPN (Unión del Pueblo Navarro) | |
| | | | 17 | CHA (Chunta Aragonesista) | |
| | | | 40 | Otros, especificar | |
| | | | 93 | No reunía las condiciones para votar/No tenía la edad suficiente | |
| | | | 94 | En blanco | |
| | | | 95 | Nulo | |
| | | | 00 | No voté | |
| | | | 777 | Prefiero no contestar | |
| | | | 999 | No se aplica | En Galicia y País Vasco |
| pane6_6 | Edad | Numérica | | | Cargada de panel |
| panela_6 | Genero | Numérica | 1 | Hombre | Cargada de panel |
| | | | 2 | Mujer | Cargada de panel |
| panelr_6 | Edad (categorías) | Numérica | 1 | 0 - 17 | Cargada de panel |
| | | | 2 | 18 - 24 | |
| | | | 3 | 25 - 34 | |
| | | | 4 | 35 - 44 | |
| | | | 5 | 45 - 54 | |
| | | | 6 | >= 55 | |
| panelb_6 | CCAA | Numérica | 1 | ANDALUCÍA | Cargada de panel |
| | | | 2 | ARAGÓN | |
| | | | 3 | ASTURIAS, PRINCIPADO DE | |
| | | | 4 | BALEARS, ILLES | |
| | | | 5 | CANARIAS | |
| | | | 6 | CANTABRIA | |
| | | | 7 | CASTILLA Y LEÓN | |
| | | | 8 | CASTILLA - LA MANCHA | |
| | | | 9 | CATALUÑA | |
| | | | 10 | COMUNITAT VALENCIANA | |
| | | | 11 | EXTREMADURA | |
| | | | 12 | GALICIA | |
| | | | 13 | MADRID, COMUNIDAD DE | |
| | | | 14 | MURCIA, REGIÓN DE | |
| | | | 15 | NAVARRA, COMUNIDAD FORAL DE | |
| | | | 16 | PAÍS VASCO | |
| | | | 17 | LA RIOJA | |
| paneld_6 | Habitat | Numérica | 1 | menos de 50000 | Cargada de panel |
| | | | 2 | de 50000 a 200000 | |
| | | | 3 | Más de 200000 | |

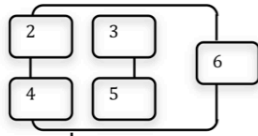
| | | | | | |
|------------|------------------------------|----------|----------------------------|---|------------------|
| panelf_6 | Clase social (NetQuest) | Numérica | 1 2 3 4 5 | alta media-alta media media-baja baja | Cargada de panel |
| wave_6 | Participación en el panel | Numérica | 0 1 | No Sí | Cargada de panel |
| estudios_6 | Nivel de estudios (NetQuest) | Numérica | 1 2 3 4 5 6 | sin estudios Educación Primaria (hasta los 12 años) Primera etapa de Educación Secundaria (hasta los 14 años) Segunda etapa de Educación Secundaria / Bachillerato antiguo / FP Grado Medio / BUP / COU / ESO Formación Profesional de Grado Superior / Bachillerato Educación superior / Diplomaturas / Licenciaturas / Masters / Doctorados | Cargada de panel |

B9.3 Preguntas filtro y diagramas de flujo

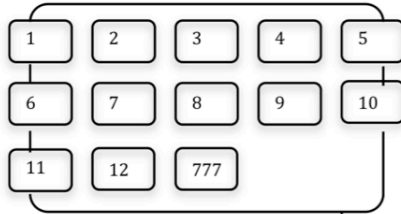




p52_6



p52a_6

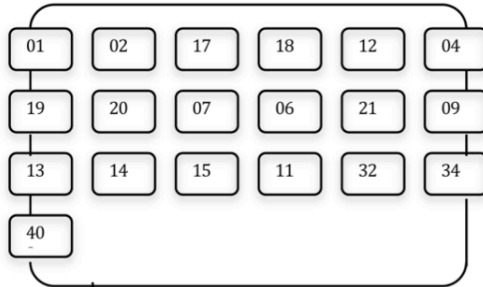


p52b_6

1

0

p52c_6

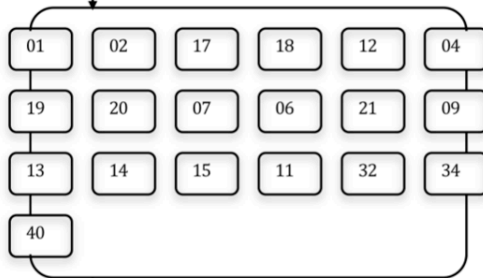


p52d_6

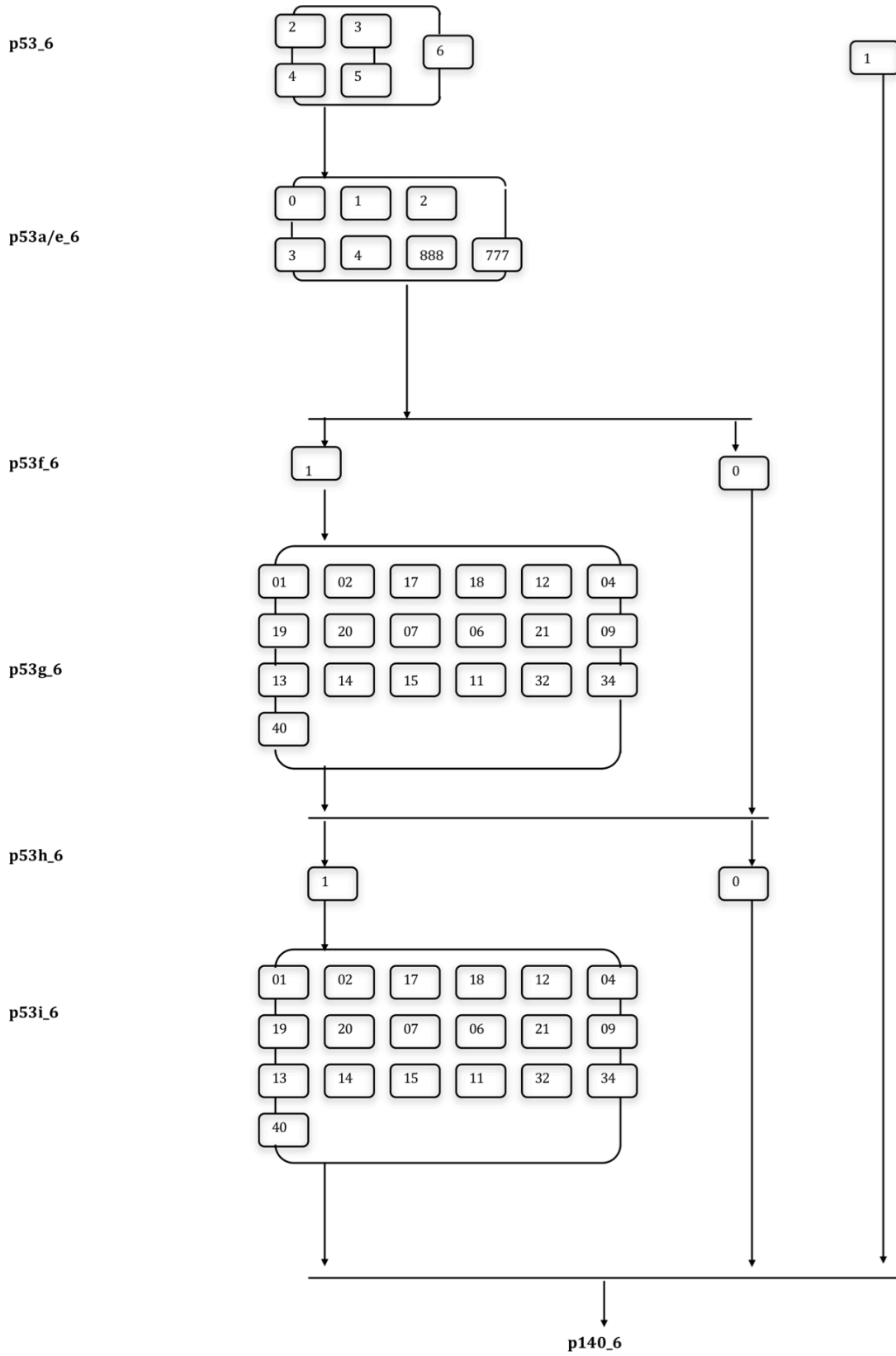
1

0

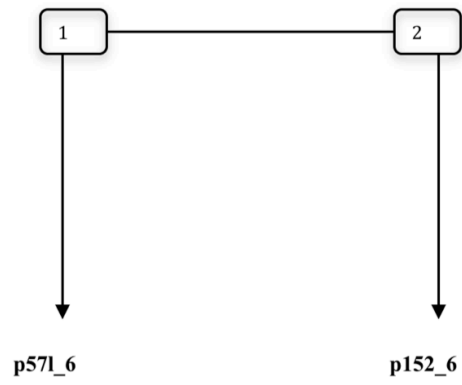
p52e_6



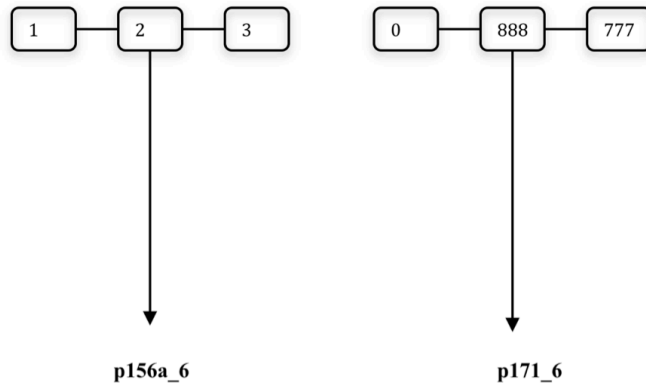
p53_6

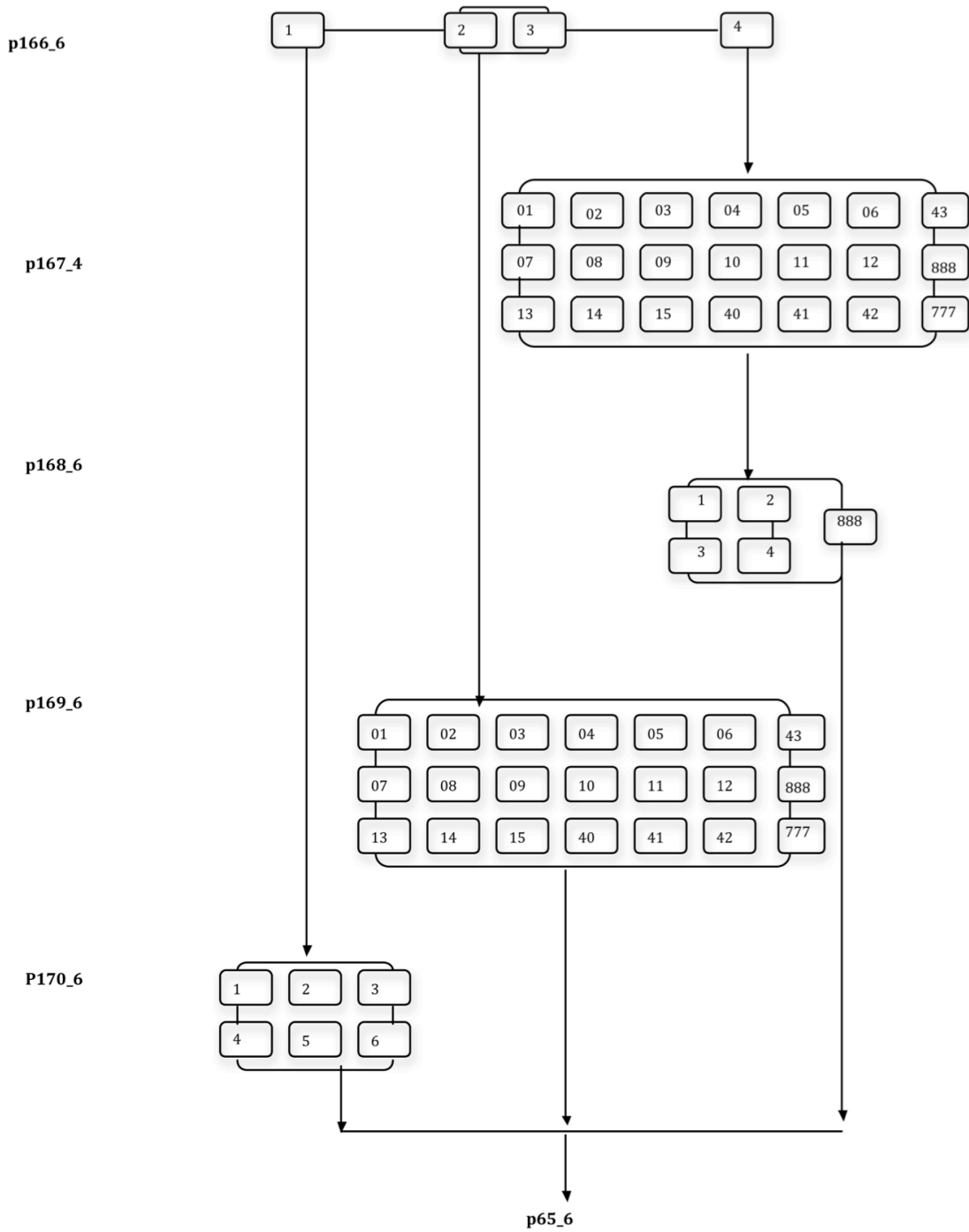


p57f/g/h_6



p156_6





B9.4 Lista de las variables en la base de datos

| Nombre | Etiqueta |
|-------------|---|
| startTime_6 | Fecha de comienzo de la entrevista |
| endTime_6 | Fecha de finalización de la entrevista |
| duration_6 | Duración de la entrevista (minutos) |
| p49c_6 | Interés campaña Elecciones Generales |
| p50_6 | Frecuencia información política a través de los periódicos durante la campaña electoral (Internet incluido) |
| p50a_6 | Periódico preferido |
| p50b_6 | Periódico ha favorecido algún partido o coalición |
| p50c_1_6 | PP (Partido Popular) - Partido o coalición favorecido por el periódico |
| p50c_2_6 | PSOE (Partido Socialista Obrero Español) - Partido o coalición favorecido por el periódico |
| p50c_17_6 | UP (Unidad Popular-Izquierda Unida) - Partido o coalición favorecido por el periódico |
| p50c_18_6 | C's (Ciudadanos) - Partido o coalición favorecido por el periódico |
| p50c_12_6 | Podemos - Partido o coalición favorecido por el periódico |
| p50c_4_6 | UPyD (Unión Progreso y Democracia) - Partido o coalición favorecido por el periódico |
| p50c_19_6 | Democracia i Llibertat (Convergència democràtica de Catalunya) - Partido o coalición favorecido por el periódico |
| p50c_20_6 | UDC (Unió Democràtica de Catalunya) - Partido o coalición favorecido por el periódico |
| p50c_7_6 | ERC (Esquerra Republicana de Catalunya) - Partido o coalición favorecido por el periódico |
| p50c_6_6 | CC (Coalición Canaria) - Partido o coalición favorecido por el periódico |
| p50c_21_6 | Nos Candidatura Galega (BNG) - Partido o coalición favorecido por el periódico |
| p50c_9_6 | PNV (Partido Nacionalista Vasco) - Partido o coalición favorecido por el periódico |
| p50c_13_6 | EH-Bildu (Euskal Herria-Bildu-Amaiur) - Partido o coalición favorecido por el periódico |
| p50c_14_6 | Geroa-Bai - Partido o coalición favorecido por el periódico |
| p50c_15_6 | UPN (Unión del Pueblo Navarro) - Partido o coalición favorecido por el periódico |
| p50c_11_6 | FAC (Foro de Ciudadanos) - Partido o coalición favorecido por el periódico |
| p50c_32_6 | Vox - Partido o coalición favorecido por el periódico |
| p50c_40_6 | Otros - Partido o coalición favorecido por el periódico |
| p50c_999_6 | No aplica - Partido o coalición favorecido por el periódico |
| p50d_6 | Periódico ha desfavorecido algún partido o coalición |
| p50e_1_6 | PP (Partido Popular) - Partido o coalición desfavorecido por el periódico |
| p50e_2_6 | PSOE (Partido Socialista Obrero Español) - Partido o coalición desfavorecido por el periódico |
| p50e_17_6 | UP (Unidad Popular-Izquierda Unida) - Partido o coalición desfavorecido por el periódico |
| p50e_18_6 | C's (Ciudadanos) - Partido o coalición desfavorecido por el periódico |
| p50e_12_6 | Podemos - Partido o coalición desfavorecido por el periódico |
| p50e_19_6 | Democracia i Llibertat (Convergència democràtica de Catalunya) - Partido o coalición desfavorecido por el periódico |
| p50e_20_6 | UDC (Unió Democràtica de Catalunya) - Partido o coalición desfavorecido por el periódico |
| p50e_7_6 | ERC (Esquerra Republicana de Catalunya) - Partido o coalición desfavorecido por el periódico |
| p50e_6_6 | CC (Coalición Canaria) - Partido o coalición desfavorecido por el periódico |
| p50e_21_6 | Nos Candidatura Galega (BNG) - Partido o coalición desfavorecido por el periódico |
| p50e_9_6 | PNV (Partido Nacionalista Vasco) - Partido o coalición desfavorecido por el periódico |
| p50e_13_6 | EH-Bildu (Euskal Herria-Bildu-Amaiur) - Partido o coalición desfavorecido por el periódico |
| p50e_14_6 | Geroa-Bai - Partido o coalición desfavorecido por el periódico |
| p50e_15_6 | UPN (Unión del Pueblo Navarro) - Partido o coalición desfavorecido por el periódico |
| p50e_11_6 | FAC (Foro de Ciudadanos) - Partido o coalición desfavorecido por el periódico |
| p50e_32_6 | Vox - Partido o coalición desfavorecido por el periódico |
| p50e_40_6 | Otros - Partido o coalición desfavorecido por el periódico |
| p50e_999_6 | No aplica - Partido o coalición desfavorecido por el periódico |
| p51b_6 | Cadena de televisión ha favorecido algún partido o coalición |
| p51c_1_6 | PP (Partido Popular) - Partido o coalición favorecido por la cadena de televisión |
| p51c_2_6 | PSOE (Partido Socialista Obrero Español) - Partido o coalición favorecido por la cadena de televisión |
| p51c_17_6 | UP (Unidad Popular-Izquierda Unida) - Partido o coalición favorecido por la cadena de televisión |
| p51c_18_6 | C's (Ciudadanos) - Partido o coalición favorecido por la cadena de televisión |
| p51c_12_6 | Podemos - Partido o coalición favorecido por la cadena de televisión |
| p51c_4_6 | UPyD (Unión Progreso y Democracia) - Partido o coalición favorecido por la cadena de televisión |
| p51c_19_6 | Democracia i Llibertat (Convergència democràtica de Catalunya) - Partido o coalición favorecido por la cadena de televisión |
| p51c_20_6 | UDC (Unió Democràtica de Catalunya) - Partido o coalición favorecido por la cadena de televisión |

| | |
|------------|--|
| p51c_7_6 | ERC (Esquerra Republicana de Catalunya) - Partido o coalición favorecido por la cadena de televisión |
| p51c_6_6 | CC (Coalición Canaria) - Partido o coalición favorecido por la cadena de televisión |
| p51c_21_6 | Nos Candidatura Galega (BNG) - Partido o coalición favorecido por la cadena de televisión |
| p51c_9_6 | PNV (Partido Nacionalista Vasco) - Partido o coalición favorecido por la cadena de televisión |
| p51c_13_6 | EH-Bildu (Euskal Herria-Bildu-Amaiur) - Partido o coalición favorecido por la cadena de televisión |
| p51c_14_6 | Geroa-Bai - Partido o coalición favorecido por la cadena de televisión |
| p51c_15_6 | UPN (Unión del Pueblo Navarro) - Partido o coalición favorecido por la cadena de televisión |
| p51c_11_6 | FAC (Foro de Ciudadanos) - Partido o coalición favorecido por la cadena de televisión |
| p51c_32_6 | Vox - Partido o coalición favorecido por la cadena de televisión |
| p51c_40_6 | Otros - Partido o coalición favorecido por el televisión |
| p51c_999_6 | No aplica - Partido o coalición favorecido por el televisión |
| p51d_6 | Cadena de televisión ha desfavorecido algún partido o coalición |
| p51e_1_6 | PP (Partido Popular) - Partido o coalición desfavorecido por la cadena de televisión |
| p51e_2_6 | PSOE (Partido Socialista Obrero Español) - Partido o coalición desfavorecido por la cadena de televisión |
| p51e_17_6 | UP (Unidad Popular-Izquierda Unida) - Partido o coalición desfavorecido por la cadena de televisión |
| p51e_18_6 | C's (Ciudadanos) - Partido o coalición desfavorecido por la cadena de televisión |
| p51e_12_6 | Podemos - Partido o coalición desfavorecido por la cadena de televisión |
| p51e_4_6 | UPyD (Unión Progreso y Democracia) - Partido o coalición desfavorecido por la cadena de televisión |
| p51e_19_6 | Democracia i Llibertat (Convergència democrática de Catalunya) - Partido o coalición desfavorecido por la cadena de televisión |
| p51e_20_6 | UDC (Unió Democrática de Catalunya) - Partido o coalición desfavorecido por la cadena de televisión |
| p51e_7_6 | ERC (Esquerra Republicana de Catalunya) - Partido o coalición desfavorecido por la cadena de televisión |
| p51e_6_6 | CC (Coalición Canaria) - Partido o coalición desfavorecido por la cadena de televisión |
| p51e_21_6 | Nos Candidatura Galega (BNG) - Partido o coalición desfavorecido por la cadena de televisión |
| p51e_9_6 | PNV (Partido Nacionalista Vasco) - Partido o coalición desfavorecido por la cadena de televisión |
| p51e_13_6 | EH-Bildu (Euskal Herria-Bildu-Amaiur) - Partido o coalición desfavorecido por la cadena de televisión |
| p51e_14_6 | Geroa-Bai - Partido o coalición desfavorecido por la cadena de televisión |
| p51e_15_6 | UPN (Unión del Pueblo Navarro) - Partido o coalición desfavorecido por la cadena de televisión |
| p51e_11_6 | FAC (Foro de Ciudadanos) - Partido o coalición desfavorecido por la cadena de televisión |
| p51e_32_6 | Vox - Partido o coalición desfavorecido por la cadena de televisión |
| p51e_40_6 | Otros - Partido o coalición desfavorecido por el televisión |
| p51e_999_6 | No aplica - Partido o coalición desfavorecido por el televisión |
| p52b_6 | Emisora de radio ha favorecido algún partido o coalición |
| p52c_1_6 | PP (Partido Popular) - Partido o coalición favorecido por la emisora de radio |
| p52c_2_6 | PSOE (Partido Socialista Obrero Español) - Partido o coalición favorecido por la emisora de radio |
| p52c_17_6 | UP (Unidad Popular-Izquierda Unida) - Partido o coalición favorecido por la emisora de radio |
| p52c_18_6 | C's (Ciudadanos) - Partido o coalición favorecido por la emisora de radio |
| p52c_12_6 | Podemos - Partido o coalición favorecido por la emisora de radio |
| p52c_4_6 | UPyD (Unión Progreso y Democracia) - Partido o coalición favorecido por la emisora de radio |
| p52c_19_6 | Democracia i Llibertat (Convergència democrática de Catalunya) - Partido o coalición favorecido por la emisora de radio |
| p52c_20_6 | UDC (Unió Democrática de Catalunya) - Partido o coalición favorecido por la emisora de radio |
| p52c_7_6 | ERC (Esquerra Republicana de Catalunya) - Partido o coalición favorecido por la emisora de radio |
| p52c_6_6 | CC (Coalición Canaria) - Partido o coalición favorecido por la emisora de radio |
| p52c_21_6 | Nos Candidatura Galega (BNG) - Partido o coalición favorecido por la emisora de radio |
| p52c_9_6 | PNV (Partido Nacionalista Vasco) - Partido o coalición favorecido por la emisora de radio |
| p52c_13_6 | EH-Bildu (Euskal Herria-Bildu-Amaiur) - Partido o coalición favorecido por la emisora de radio |
| p52c_14_6 | Geroa-Bai - Partido o coalición favorecido por la emisora de radio |
| p52c_15_6 | UPN (Unión del Pueblo Navarro) - Partido o coalición favorecido por la emisora de radio |
| p52c_11_6 | FAC (Foro de Ciudadanos) - Partido o coalición favorecido por la emisora de radio |
| p52c_32_6 | Vox - Partido o coalición favorecido por la emisora de radio |
| p52c_40_6 | Otros - Partido o coalición favorecido por la emisora de radio |
| p52c_999_6 | No aplica - Partido o coalición favorecido por la emisora de radio |
| p52d_6 | Emisora de radio ha desfavorecido algún partido o coalición |
| p52e_1_6 | PP (Partido Popular) - Partido o coalición desfavorecido por la emisora de radio |
| p52e_2_6 | PSOE (Partido Socialista Obrero Español) - Partido o coalición desfavorecido por la emisora de radio |

| | |
|------------|--|
| p52e 17 6 | UP (Unidad Popular-Izquierda Unida) - Partido o coalición desfavorecido por la emisora de radio |
| p52e 18 6 | C's (Ciudadanos) - Partido o coalición desfavorecido por la emisora de radio |
| p52e 12 6 | Podemos - Partido o coalición desfavorecido por la emisora de radio |
| p52e 4 6 | UPyD (Unión Progreso y Democracia) - Partido o coalición desfavorecido por la emisora de radio |
| p52e_19_6 | Democracia i Llibertat (Convergència democràtica de Catalunya) - Partido o coalición desfavorecido por la emisora de radio |
| p52e 20 6 | UDC (Unió Democràtica de Catalunya) - Partido o coalición desfavorecido por la emisora de radio |
| p52e_7_6 | ERC (Esquerra Republicana de Catalunya) - Partido o coalición desfavorecido por la emisora de radio |
| p52e 6 6 | CC (Coalición Canaria) - Partido o coalición desfavorecido por la emisora de radio |
| p52e 21 6 | Nos Candidatura Galega (BNG) - Partido o coalición desfavorecido por la emisora de radio |
| p52e 9 6 | PNV (Partido Nacionalista Vasco) - Partido o coalición desfavorecido por la emisora de radio |
| p52e 13 6 | EH-Bildu (Euskal Herria-Bildu-Amaiur) - Partido o coalición desfavorecido por la emisora de radio |
| p52e 14 6 | Geroa-Bai - Partido o coalición desfavorecido por la emisora de radio |
| p52e 15 6 | UPN (Unión del Pueblo Navarro) - Partido o coalición desfavorecido por la emisora de radio |
| p52e 11 6 | FAC (Foro de Ciudadanos) - Partido o coalición desfavorecido por la emisora de radio |
| p52e 32 6 | Vox - Partido o coalición desfavorecido por la emisora de radio |
| p52e 40 6 | Otros - Partido o coalición desfavorecido por la emisora de radio |
| p52e 999 6 | No aplica - Partido o coalición desfavorecido por la emisora de radio |
| p53a 6 | Frecuencia información política: página web medio de comunicación |
| p53b 6 | Frecuencia información política: página web partido/candidato |
| p53c 6 | Frecuencia información política: comentarios redes sociales personas que conozco |
| p53d 6 | Frecuencia información política: comentarios redes sociales personas que no conozco |
| p53e 6 | Frecuencia información política: otras fuentes no vinculadas partidos/candidatos |
| p53f 6 | Fuente Internet ha favorecido algún partido o coalición |
| p53g 1 6 | PP (Partido Popular) - Partido o coalición favorecido por la fuente Internet |
| p53g 2 6 | PSOE (Partido Socialista Obrero Español) - Partido o coalición favorecido por la fuente Internet |
| p53g 17 6 | UP (Unidad Popular-Izquierda Unida) - Partido o coalición favorecido por la fuente Internet |
| p53g 18 6 | C's (Ciudadanos) - Partido o coalición favorecido por la fuente Internet |
| p53g 12 6 | Podemos - Partido o coalición favorecido por la fuente Internet |
| p53g 4 6 | UPyD (Unión Progreso y Democracia) - Partido o coalición favorecido por la fuente Internet |
| p53g_19_6 | Democracia i Llibertat (Convergència democràtica de Catalunya) - Partido o coalición favorecido por la fuente Internet |
| p53g 20 6 | UDC (Unió Democràtica de Catalunya) - Partido o coalición favorecido por la fuente Internet |
| p53g 7 6 | ERC (Esquerra Republicana de Catalunya) - Partido o coalición favorecido por la fuente Internet |
| p53g 6 6 | CC (Coalición Canaria) - Partido o coalición favorecido por la fuente Internet |
| p53g 21 6 | Nos Candidatura Galega (BNG) - Partido o coalición favorecido por la fuente Internet |
| p53g 9 6 | PNV (Partido Nacionalista Vasco) - Partido o coalición favorecido por la fuente Internet |
| p53g 13 6 | EH-Bildu (Euskal Herria-Bildu-Amaiur) - Partido o coalición favorecido por la fuente Internet |
| p53g 14 6 | Geroa-Bai - Partido o coalición favorecido por la fuente Internet |
| p53g 15 6 | UPN (Unión del Pueblo Navarro) - Partido o coalición favorecido por la fuente Internet |
| p53g 11 6 | FAC (Foro de Ciudadanos) - Partido o coalición favorecido por la fuente Internet |
| p53g 32 6 | Vox - Partido o coalición favorecido por la fuente Internet |
| p53g 40 6 | Otros - Partido o coalición favorecido por la fuente Internet |
| p53g 999 6 | No aplica - Partido o coalición favorecido por la fuente Internet |
| p53h 6 | Fuente Internet ha desfavorecido algún partido o coalición |
| p53i 1 6 | PP (Partido Popular) - Partido o coalición desfavorecido por la fuente Internet |
| p53i 2 6 | PSOE (Partido Socialista Obrero Español) - Partido o coalición desfavorecido por la fuente Internet |
| p53i 17 6 | UP (Unidad Popular-Izquierda Unida) - Partido o coalición desfavorecido por la fuente Internet |
| p53i 18 6 | C's (Ciudadanos) - Partido o coalición desfavorecido por la fuente Internet |
| p53i 12 6 | Podemos - Partido o coalición desfavorecido por la fuente Internet |
| p53i 4 6 | UPyD (Unión Progreso y Democracia) - Partido o coalición desfavorecido por la fuente Internet |
| p53i_19_6 | Democracia i Llibertat (Convergència democràtica de Catalunya) - Partido o coalición desfavorecido por la fuente Internet |
| p53i 20 6 | UDC (Unió Democràtica de Catalunya) - Partido o coalición desfavorecido por la fuente Internet |
| p53i 7 6 | ERC (Esquerra Republicana de Catalunya) - Partido o coalición desfavorecido por la fuente Internet |
| p53i 6 6 | CC (Coalición Canaria) - Partido o coalición desfavorecido por la fuente Internet |
| p53i 21 6 | Nos Candidatura Galega (BNG) - Partido o coalición desfavorecido por la fuente Internet |
| p53i 9 6 | PNV (Partido Nacionalista Vasco) - Partido o coalición desfavorecido por la fuente Internet |
| p53i 13 6 | EH-Bildu (Euskal Herria-Bildu-Amaiur) - Partido o coalición desfavorecido por la fuente Internet |
| p53i 14 6 | Geroa-Bai - Partido o coalición desfavorecido por la fuente Internet |
| p53i 15 6 | UPN (Unión del Pueblo Navarro) - Partido o coalición desfavorecido por la fuente Internet |
| p53i 11 6 | FAC (Foro de Ciudadanos) - Partido o coalición desfavorecido por la fuente Internet |
| p53i 32 6 | Vox - Partido o coalición desfavorecido por la fuente Internet |

| | |
|------------|--|
| p53i_40_6 | Otros - Partido o coalición desfavorecido por la fuente Internet |
| p53i_999_6 | No aplica - Partido o coalición desfavorecido por la fuente Internet |
| p140_6 | Cuantos medios comunicación estaban a favor del mismo partido |
| p141_6 | Discusión sobre política |
| p142_6 | Tamaño de la red |
| p143a_6 | Discusión primer interlocutor: relación (una persona) |
| p143b_6 | Discusión primer interlocutor: relación (de 2 a 20) |
| p144a_6 | Discusión primer interlocutor: frecuencia |
| p144b_6 | Discusión primer interlocutor: conocimiento político |
| p144c_6 | Discusión primer interlocutor: diferencias de opinión |
| p144d_6 | Discusión primer interlocutor: voto |
| p145a_6 | Discusión segundo interlocutor: relación (una persona) |
| p145b_6 | Discusión segundo interlocutor: relación (de 2 a 20) |
| p146a_6 | Discusión segundo interlocutor: frecuencia |
| p146b_6 | Discusión segundo interlocutor: conocimiento político |
| p146c_6 | Discusión segundo interlocutor: diferencias de opinión |
| p146d_6 | Discusión segundo interlocutor: voto |
| soc21_6 | Estado civil |
| p147a_6 | Discusión pareja: frecuencia |
| p147b_6 | Discusión pareja: voto |
| p148a_6 | Frecuencia discusión: familiares |
| p149a_6 | Frecuencia discusión: amigos |
| p150a_6 | Frecuencia discusión: vecinos |
| p151a_6 | Frecuencia discusión: compañeros de trabajo |
| p148b_6 | Voto a partido: familiares |
| p149b_6 | Voto a partido: amigos |
| p150b_6 | Voto a partido: vecinos |
| p151b_6 | Voto a partido: compañeros de trabajo |
| p57a_6 | Contactado por candidatos (correo electrónico) |
| p57b_6 | Contactado por candidatos (redes de Internet) |
| p57c_6 | Contactado por candidatos (teléfono) |
| p57d_6 | Contactado por candidatos (correo postal) |
| p57e_6 | Contactado por candidatos (propaganda política) |
| p57f_6 | Contactado por candidatos (en persona llamando a la puerta de casa) |
| p57g_6 | Contactado por candidatos (en persona en la calle) |
| p57h_6 | Contactado por candidatos (otros contactos personales en reuniones o asociaciones) |
| p57l_1_6 | PP (Partido Popular) - Partido o coalición que se puso en contacto personalmente con Usted |
| p57l_2_6 | PSOE (Partido Socialista Obrero Español) - Partido o coalición que se puso en contacto personalmente con Usted |
| p57l_17_6 | UP (Unidad Popular-Izquierda Unida) - Partido o coalición que se puso en contacto personalmente con Usted |
| p57l_18_6 | C's (Ciudadanos) - Partido o coalición que se puso en contacto personalmente con Usted |
| p57l_12_6 | Podemos - Partido o coalición que se puso en contacto personalmente con Usted |
| p57l_4_6 | UPyD (Unión Progreso y Democracia) - Partido o coalición que se puso en contacto personalmente con Usted |
| p57l_19_6 | Democracia i Llibertat (Convergència democràtica de Catalunya) - Partido o coalición que se puso en contacto personalmente con Usted |
| p57l_20_6 | UDC (Unió Democràtica de Catalunya) - Partido o coalición que se puso en contacto personalmente con Usted |
| p57l_7_6 | ERC (Esquerra Republicana de Catalunya) - Partido o coalición que se puso en contacto personalmente con Usted |
| p57l_6_6 | CC (Coalición Canaria) - Partido o coalición que se puso en contacto personalmente con Usted |
| p57l_21_6 | Nos Candidatura Galega (BNG) - Partido o coalición que se puso en contacto personalmente con Usted |
| p57l_9_6 | PNV (Partido Nacionalista Vasco) - Partido o coalición que se puso en contacto personalmente con Usted |
| p57l_13_6 | EH-Bildu (Euskal Herria-Bildu-Amaiur) - Partido o coalición que se puso en contacto personalmente con Usted |
| p57l_14_6 | Geroa-Bai - Partido o coalición que se puso en contacto personalmente con Usted |
| p57l_15_6 | UPN (Unión del Pueblo Navarro) - Partido o coalición que se puso en contacto personalmente con Usted |
| p57l_11_6 | FAC (Foro de Ciudadanos) - Partido o coalición que se puso en contacto personalmente con Usted |
| p57l_32_6 | Vox - Partido o coalición que se puso en contacto personalmente con Usted |
| p57l_40_6 | Otros - Partido o coalición que se puso en contacto personalmente con Usted |

| | |
|------------|---|
| p57l 777 6 | No contesta - Partido o coalición que se puso en contacto personalmente con Usted |
| p57l 888 6 | No sé - Partido o coalición que se puso en contacto personalmente con Usted |
| p57l 999 6 | No aplica - Partido o coalición que se puso en contacto personalmente con Usted |
| p152a 6 | Pertenencia: Partido político |
| p152b 6 | Pertenencia: Sindicato |
| p152c 6 | Pertenencia: Asociación profesional/empresarial |
| p152d 6 | Pertenencia: Asociación religiosa |
| p152e 6 | Pertenencia: Grupo ambientalista, pacifista o feminista |
| p152f 6 | Pertenencia: Asociación de vecinos/barrio |
| p152g 6 | Pertenencia: Club deportivo, cultural o artístico |
| p152h 6 | Pertenencia: Asociaciones veteranos de guerra |
| p152i 6 | Pertenencia: Asociaciones caritativas |
| p153 6 | Grupo más importante |
| p154 6 | Frecuencia asistencia reuniones grupo |
| p155a 6 | Recibido información campaña: grupo |
| p155b 6 | Como recibió información campaña: grupo |
| p155c 6 | Partido o coalición apoyado: grupo |
| p156 6 | Sugerencia líder (comunidad o religioso): voto elecciones |
| p156a 6 | Partido o coalición apoyado por líder |
| p171a 6 | Seguido noticias: Mariano Rajoy |
| p171b 6 | Seguido noticias: Pedro Sánchez |
| p171c 6 | Seguido noticias: Artur Mas |
| p171d 6 | Seguido noticias: Oriol Junqueras |
| p172a 6 | Me he sentido esperanzado: Mariano Rajoy |
| p172b 6 | Me he sentido enfadado: Mariano Rajoy |
| p172c 6 | Me he sentido preocupado: Mariano Rajoy |
| p173a 6 | Mariano Rajoy: decidido |
| p173b 6 | Mariano Rajoy: inteligente |
| p173c 6 | Mariano Rajoy: carismático |
| p173d 6 | Mariano Rajoy: desconectado de la realidad |
| p173e 6 | Mariano Rajoy: incompetente |
| p173f 6 | Mariano Rajoy: comprensivo |
| p173g 6 | Mariano Rajoy: confiable |
| p173h 6 | Mariano Rajoy: un político típico |
| p173i 6 | Mariano Rajoy: deshonesto |
| p173j 6 | Mariano Rajoy: arrogante |
| p174a 6 | Las características personales de Mariano Rajoy me definen también a mí |
| p175a 6 | Admiro las cualidades de Mariano Rajoy |
| p176a 6 | Me considero partidario de Mariano Rajoy |
| p177a 6 | Me siento identificado con aquellos que expresan apoyo a Mariano Rajoy |
| p177b 6 | Me identifiqué con Mariano Rajoy |
| p177c 6 | Mariano Rajoy comparte mis creencias o convicciones |
| p177d 6 | Ser partidario de Mariano Rajoy dice algo sobre mí |
| p178a 6 | Escuchado discurso Mariano Rajoy últimos 12 meses |
| p179a 6 | Frecuencia escuchado discurso Mariano Rajoy últimos 12 meses |
| p180a 6 | Visto programa en el que se habla de Mariano Rajoy últimos 12 meses |
| p181a 6 | Frecuencia visto programa en el que se habla de Mariano Rajoy últimos 12 meses |
| p182a 6 | Opiniones pro/contra Mariano Rajoy programas |
| p183a 6 | Asistido mitin Mariano Rajoy últimos 12 meses |
| p184a 6 | Frecuencia asistido mitin Mariano Rajoy últimos 12 meses |
| p185a 6 | Seguido por Internet información relacionada con Mariano Rajoy últimos 12 meses |
| p186a 6 | Frecuencia seguido por Internet información Mariano Rajoy últimos 12 meses |
| p187a 6 | Opiniones pro/contra Mariano Rajoy información Internet |
| p188a 6 | Me he sentido esperanzado: Pedro Sánchez |
| p188b 6 | Me he sentido enfadado: Pedro Sánchez |
| p188c 6 | Me he sentido preocupado: Pedro Sánchez |
| p189a 6 | Pedro Sánchez: decidido |
| p189b 6 | Pedro Sánchez: inteligente |
| p189c 6 | Pedro Sánchez: carismático |
| p189d 6 | Pedro Sánchez: desconectado de la realidad |
| p189e 6 | Pedro Sánchez: incompetente |
| p189f 6 | Pedro Sánchez: comprensivo |
| p189g 6 | Pedro Sánchez: confiable |
| p189h 6 | Pedro Sánchez: un político típico |

| | | |
|-------|---|---|
| p189i | 6 | Pedro Sánchez: deshonesto |
| p189j | 6 | Pedro Sánchez: arrogante |
| p174b | 6 | Las características personales de Pedro Sánchez me definen también a mí |
| p175b | 6 | Admiro las cualidades de Pedro Sánchez |
| p176b | 6 | Me considero partidario de Pedro Sánchez |
| p190a | 6 | Me siento identificado con aquellos que expresan apoyo a Pedro Sánchez |
| p190b | 6 | Me identifiqué con Pedro Sánchez |
| p190c | 6 | Pedro Sánchez comparte mis creencias o convicciones |
| p190d | 6 | Ser partidario de Pedro Sánchez dice algo sobre mí |
| p178b | 6 | Escuchado discurso Pedro Sánchez últimos 12 meses |
| p179b | 6 | Frecuencia escuchado discurso Pedro Sánchez últimos 12 meses |
| p180b | 6 | Visto programa en el que se habla de Pedro Sánchez últimos 12 meses |
| p181b | 6 | Frecuencia visto programa en el que se habla de Pedro Sánchez últimos 12 meses |
| p182b | 6 | Opiniones pro/contra Pedro Sánchez programas |
| p183b | 6 | Asistido mitin Pedro Sánchez últimos 12 meses |
| p184b | 6 | Frecuencia asistido mitin Pedro Sánchez últimos 12 meses |
| p185b | 6 | Seguido por Internet información relacionada con Pedro Sánchez últimos 12 meses |
| p186b | 6 | Frecuencia seguido por Internet información Pedro Sánchez últimos 12 meses |
| p187b | 6 | Opiniones pro/contra Pedro Sánchez información Internet |
| p191a | 6 | Me he sentido esperanzado: Artur Mas |
| p191b | 6 | Me he sentido enfadado: Artur Mas |
| p191c | 6 | Me he sentido preocupado: Artur Mas |
| p192a | 6 | Artur Mas: decidido |
| p192b | 6 | Artur Mas: inteligente |
| p192c | 6 | Artur Mas: carismático |
| p192d | 6 | Artur Mas: desconectado de la realidad |
| p192e | 6 | Artur Mas: incompetente |
| p192f | 6 | Artur Mas: comprensivo |
| p192g | 6 | Artur Mas: confiable |
| p192h | 6 | Artur Mas: un político típico |
| p192i | 6 | Artur Mas: deshonesto |
| p192j | 6 | Artur Mas: arrogante |
| p174c | 6 | Las características personales de Artur Mas me definen también a mí |
| p175c | 6 | Admiro las cualidades de Artur Mas |
| p176c | 6 | Me considero partidario de Artur Mas |
| p193a | 6 | Me siento identificado con aquellos que expresan apoyo a Artur Mas |
| p193b | 6 | Me identifiqué con Artur Mas |
| p193c | 6 | Artur Mas comparte mis creencias o convicciones |
| p193d | 6 | Ser partidario de Artur Mas dice algo sobre mí |
| p178c | 6 | Escuchado discurso Artur Mas últimos 12 meses |
| p179c | 6 | Frecuencia escuchado discurso Artur Mas últimos 12 meses |
| p180c | 6 | Visto programa en el que se habla de Artur Mas últimos 12 meses |
| p181c | 6 | Frecuencia visto programa en el que se habla de Artur Mas últimos 12 meses |
| p182c | 6 | Opiniones pro/contra Artur Mas programas |
| p183c | 6 | Asistido mitin Artur Mas últimos 12 meses |
| p184c | 6 | Frecuencia asistido mitin Artur Mas últimos 12 meses |
| p185c | 6 | Seguido por Internet información relacionada con Artur Mas últimos 12 meses |
| p186c | 6 | Frecuencia seguido por Internet información Artur Mas últimos 12 meses |
| p187c | 6 | Opiniones pro/contra Artur Mas información Internet |
| p194a | 6 | Me he sentido esperanzado: Oriol Junqueras |
| p194b | 6 | Me he sentido enfadado: Oriol Junqueras |
| p194c | 6 | Me he sentido preocupado: Oriol Junqueras |
| p195a | 6 | Oriol Junqueras: decidido |
| p195b | 6 | Oriol Junqueras: inteligente |
| p195c | 6 | Oriol Junqueras: carismático |
| p195d | 6 | Oriol Junqueras: desconectado de la realidad |
| p195e | 6 | Oriol Junqueras: incompetente |
| p195f | 6 | Oriol Junqueras: comprensivo |
| p195g | 6 | Oriol Junqueras: confiable |
| p195h | 6 | Oriol Junqueras: un político típico |
| p195i | 6 | Oriol Junqueras: deshonesto |
| p195j | 6 | Oriol Junqueras: arrogante |
| p174d | 6 | Las características personales de Oriol Junqueras me definen también a mí |
| p175d | 6 | Admiro las cualidades de Oriol Junqueras |

| | |
|------------|---|
| p176d_6 | Me considero partidario de Oriol Junqueras |
| p196a_6 | Me siento identificado con aquellos que expresan apoyo a Oriol Junqueras |
| p196b_6 | Me identifico con Oriol Junqueras |
| p196c_6 | Oriol Junqueras comparte mis creencias o convicciones |
| p196d_6 | Ser partidario de Oriol Junqueras dice algo sobre mí |
| p178d_6 | Escuchado discurso Oriol Junqueras últimos 12 meses |
| p179d_6 | Frecuencia escuchado discurso Oriol Junqueras últimos 12 meses |
| p180d_6 | Visto programa en el que se habla de Oriol Junqueras últimos 12 meses |
| p181d_6 | Frecuencia visto programa en el que se habla de Oriol Junqueras últimos 12 meses |
| p182d_6 | Opiniones pro/contra Oriol Junqueras programas |
| p183d_6 | Asistido mitin Oriol Junqueras últimos 12 meses |
| p184d_6 | Frecuencia asistido mitin Oriol Junqueras últimos 12 meses |
| p185d_6 | Seguido por Internet información relacionada con Oriol Junqueras últimos 12 meses |
| p186d_6 | Frecuencia seguido por Internet información Oriol Junqueras últimos 12 meses |
| p187d_6 | Opiniones pro/contra Oriol Junqueras información Internet |
| t1e4a_6 | Experimento atribución responsabilidades: pensiones (positivo) |
| t2e4a_6 | Experimento atribución responsabilidades: pensiones (negativo) |
| t0e4a_6 | Experimento atribución responsabilidades: pensiones (neutro) |
| t1e4b_6 | Experimento atribución responsabilidades: sanidad (positivo) |
| t2e4b_6 | Experimento atribución responsabilidades: sanidad (negativo) |
| t0e4b_6 | Experimento atribución responsabilidades: sanidad (neutro) |
| p138_6 | Percepción mejora servicios sanitarios |
| p139_6 | Percepción mejora pensiones de vejez |
| p19_6 | Satisfacción democracia en España |
| p157a_6 | Significado democracia: libertad para criticar el gobierno |
| p157b_6 | Significado democracia: empleo para todos |
| p157c_6 | Significado democracia: elecciones libres y equitativas |
| p157d_6 | Significado democracia: menor brecha de ingresos entre ricos y pobres |
| p158_6 | Medios de comunicación sin libres y sin censuras en España |
| p90_6 | Importancia vivir en un país gobernado democráticamente |
| p91_6 | Percepción carácter democrático España |
| p159a_6 | Gobierno país: un solo partido debería competir en las elecciones y gobernar |
| p159b_6 | Gobierno país: se deberían abolir las elecciones y el Parlamento |
| p159c_6 | Gobierno país: el ejército debería gobernar el país |
| p159d_6 | Gobierno país: los líderes religiosos deberían gobernar el país |
| p92a_6 | La democracia es el mejor sistema político para nuestro país |
| p92b_6 | La democracia permite que se estén solucionando los problemas económicos de este país |
| p93_6 | Opiniones sobre la democracia y otros sistemas |
| p160a_6 | En España se debería permitir que personas de la misma raza que la mayoría de los españoles vengan a vivir en España |
| p160b_6 | En España se debería permitir que personas de razas distintas que la mayoría de los españoles vengan a vivir en España |
| p160c_6 | En España se debería permitir que personas procedentes de los países pobres de fuera de Europa vengan a vivir en España |
| p161_6 | Bueno/malo economía española: inmigración |
| p162_6 | Bueno/malo vida cultural española: inmigración |
| p163_6 | Bueno/malo para España en general: inmigración |
| p164_6 | Inmigrantes representan una carga para el Estado del Bienestar |
| p165_6 | Valoración retrospectiva inmigración en España |
| p165a_6 | Valoración positiva/negativa inmigración en España |
| p21_6 | Colocación Izquierda/Derecha: Entrevistado |
| p166_6 | Voto a las Generales |
| p167_6 | A qué partido o coalición votó |
| p168_6 | Cuando decidió |
| p169_6 | A qué partido o coalición hubiera votado |
| p170_1_6 | No había ninguna alternativa que me satisficiera lo suficiente - Por qué no votó |
| p170_2_6 | No me interesaban estas elecciones - Por qué no votó |
| p170_3_6 | Estoy harto de política y elecciones - Por qué no votó |
| p170_4_6 | No sabía a quien votar - Por qué no votó |
| p170_5_6 | Para mostrar mi descontento con los actuales partidos políticos - Por qué no votó |
| p170_6_6 | Para mostrar mi descontento con las actuales instituciones del Estado - Por qué no votó |
| p170_7_6 | Otros motivos - Por qué no votó |
| p170_999_6 | No aplica - Por qué no votó |
| p65_6 | Voto Elecciones Europeas |

| | |
|------------|------------------------------|
| p137 6 | Voto Elecciones Autonómicas |
| panele 6 | Edad |
| panela 6 | Genero |
| panelr 6 | Edad (categorias) |
| panelb 6 | CCAA |
| paneld 6 | Habitat |
| panelf 6 | Clase social (NetQuest) |
| wave 6 | Participación en panel |
| estudios 6 | Nivel de estudios (NetQuest) |

C. Tabla de resumen de las variables

C1. Criterios para clasificar clase social (Netquest)

En la siguiente tabla se muestran los criterios de profesión y estudios utilizados por Netquest a la hora de clasificar las clases sociales de los entrevistados:

| | Profesión/Estudios | Sin estudios | Educación Primaria * | I etapa de Secundaria ** | II etapa de Secundaria *** | Formación Profesional de Grado Superior **** | Educación superior ***** |
|----|--|--------------|----------------------|--------------------------|----------------------------|--|--------------------------|
| | | 1 | 2 | 3 | 4 | 5 | 6 |
| | Cuenta propia | | | | | | |
| 1 | Empresario agrario con 6 o más empleados | 3 | 3 | 3 | 2 | 2 | 1 |
| 2 | Empresario agrario con 1 a 5 empleados | 3 | 3 | 3 | 2 | 2 | 2 |
| 3 | Propietario agrícola sin empleados | 5 | 5 | 4 | 3 | 3 | 3 |
| 4 | Miembros de cooperativas agrarias | 5 | 5 | 4 | 3 | 3 | 3 |
| 5 | Empresarios / Comerciantes con 6 o más empleados | 2 | 2 | 1 | 1 | 1 | 1 |
| 6 | Empresarios / Comerciantes con 1 a 5 empleados | 3 | 3 | 2 | 2 | 1 | 1 |
| 7 | Empresarios / Comerciantes sin empleados | 3 | 3 | 2 | 2 | 2 | 2 |
| 8 | Miembros de cooperativas no agrarias | 5 | 5 | 4 | 3 | 3 | 3 |
| 9 | Profesionales y técnicos por cuenta propia (médicos, abogados, etc.) | 3 | 3 | 2 | 2 | 1 | 1 |
| 10 | Trabajadores manuales y artesanos por cuenta propia (albañil, fontanero, etc) | 4 | 4 | 3 | 3 | 3 | 3 |
| | Cuenta ajena | | | | | | |
| 11 | Directores de empresas públicas y privadas, 25 y más trabajadores | 2 | 2 | 1 | 1 | 1 | 1 |
| 12 | Directores de empresas públicas y privadas, menos de 25 trabajadores | 3 | 3 | 2 | 2 | 1 | 1 |
| 13 | Mandos superiores / empleados a nivel superior de empresas, administración pública y jefes de ejército | 3 | 2 | 2 | 2 | 1 | 1 |
| 14 | Mandos intermedios / empleados a nivel medio de empresas, administración pública y oficiales ejército | 3 | 3 | 3 | 2 | 2 | 2 |
| 15 | Capataces, encargados, suboficiales ejército | 4 | 4 | 3 | 3 | 2 | 2 |
| 16 | Agentes comerciales, representantes | 4 | 3 | 3 | 3 | 2 | 2 |
| 17 | Administrativos | 3 | 3 | 3 | 3 | 2 | 2 |
| 18 | Obreros especializados, números Guardia Civil y Policía | 4 | 4 | 3 | 3 | 3 | 3 |
| 19 | Vendedores, dependientes | 3 | 3 | 3 | 3 | 3 | 2 |
| 20 | Empleados subalternos (conserjes, etc.) | 5 | 4 | 4 | 4 | 3 | 3 |
| 21 | Obreros sin especializar, peones, servicio doméstico | 5 | 4 | 4 | 4 | 3 | 3 |
| 22 | Jornaleros del campo | 5 | 5 | 5 | 4 | 3 | 3 |
| 23 | Otro personal no cualificado | 5 | 4 | 4 | 4 | 3 | 3 |

1 = Clase Alta, 2 = Media Alta, 3 = Media Media, 4 = Media Baja y 5 = Baja; *(hasta los 12 años); **(hasta los 14 años); ***/ Bachillerato antiguo / FP Grado Medio / BUP / COU / ESO; ****/ Bachillerato; ***** Diplomaturas / Licenciaturas / Masters / Doctorados.

C2. Variables repetidas

Como se explicó en la introducción, este estudio tiene una estructura de panel, en el cual distintos individuos han respondido a una serie de preguntas de carácter político, económico y social a lo largo de las seis olas que componen la encuesta.

En este último apartado, se detallarán aquellas variables que se han repetido en por lo menos dos olas. La tabla resumen que se presenta a continuación tiene la finalidad última de facilitar la labor investigadora de aquellos que quieran aprovechar de la estructura panel de la encuesta CIUPANEL, queriendo analizar la evolución de una determinada actitud o comportamiento político y electoral a lo largo de los 2 años que abarca la encuesta. Dicha finalidad ha sido conseguida repitiendo en muchas ocasiones la misma pregunta a la cual el panelista tuvo que contestar en ocasiones anteriores. Teniendo en cuenta la magnitud del estudio, tanto en términos de variables como de olas e individuos, se ha pensado concluir este Protocolo de Datos reportando el nombre de las variables repetidas, su etiqueta y su ubicación en el cuestionario. El hecho de que el nombre de la variable sea el mismo (salvo el sufijo que hace referencia a la ola del estudio) es otro elemento a destacar en aras de la agilidad investigadora.

Finalmente, téngase en cuenta que en la tabla a continuación aparecerán única y exclusivamente aquellas preguntas que se repiten en más de una ocasión. Para aquellos que estén interesados en analizar con detalle todas las demás preguntas, pueden hacerlo en los apartados anteriores.

| Primera Ola | Segunda ola | Tercera Ola | Cuarta Ola | Quinta Ola | Sexta Ola | Etiqueta |
|-------------|-------------|-------------|-------------|-------------|-------------|---|
| startTime_1 | startTime_2 | startTime_3 | startTime_4 | startTime_5 | startTime_6 | Fecha de comienzo de la entrevista |
| endTime_1 | endTime_2 | endTime_3 | endTime_4 | endTime_5 | endTime_6 | Fecha de finalización de la entrevista |
| duration_1 | duration_2 | duration_3 | duration_4 | duration_5 | duration_6 | Duración de la entrevista (minutos) |
| p1_1 | p1_2 | p1_3 | p1_4 | p1_5 | | Interés por la política |
| p2_1 | p2_2 | p2_3 | | | | Interés por la Unión Europea |
| | | | p2a_4 | p2a_5 | | Interés por las noticias (España) |
| | | | p2b_4 | p2b_5 | | Interés por las noticias (CCAA) |
| p3_1 | p3_2 | p3_3 | | | | Nivel información sobre la Unión Europea |
| | | | p3a_4 | p3a_5 | | Nivel información sobre España |
| | | | p3b_4 | p3b_5 | | Nivel información sobre CCAA |
| p4_1 | p4_2 | p4_3 | | | | Confianza decisiones de la Unión Europea |
| p5_1 | p5_2 | p5_3 | | | | Influencia decisiones de la Unión Europea |
| p6_1 | p6_2 | p6_3 | | p6_5 | | Aprobación decisiones de la Unión Europea |
| p7a_1 | p7a_2 | p7a_3 | | | | Confianza Parlamento Europeo |
| p7b_1 | p7b_2 | p7b_3 | | | | Confianza Comisión Europea |
| p7c_1 | p7c_2 | p7c_3 | | | | Confianza Políticos Europeos |
| p7d_1 | p7d_2 | p7d_3 | | | | Confianza Partidos Políticos Europeos |
| p8_1 | p8_2 | p8_3 | | p8_5 | | Satisfacción democracia en la Unión Europea |
| p10_1 | p10_2 | | | p10_5 | | En épocas de crisis España debería apoyar financieramente a otro país miembro de la EU que atravesase dificultades económicas y financieras |
| p11_1 | | p11_3 | p11_4 | p11_5 | | Gestión del gobierno del PP |
| p12_1 | | p12_3 | p12_4 | p12_5 | | Actuación política del PSOE en la oposición |
| p13_1 | p13_2 | p13_3 | p13_4 | p13_5 | | Aprobación labor del Gobierno Español |
| | | | p13a_4 | p13a_5 | | Aprobación labor del Gobierno de la CCAA |
| p14_1 | p14_2 | p14_3 | p14_4 | p14_5 | | Aprobación labor principal partido de la oposición |
| p15a_1 | p15a_2 | p15a_3 | | p15a_5 | | La situación económica de su hogar (retro) |
| p15b_1 | p15b_2 | p15b_3 | p15b_4 | p15b_5 | | La situación económica general de España (retro) |
| p17_1 | p17_2 | p17_3 | | p17_5 | | Situación económica España en el futuro |
| p18a_1 | p18a_2 | p18a_3 | p18a_4 | p18a_5 | | Preocupado por: Pagar las facturas de su hogar |

| | | | | | | |
|-------------|--------|-------------|-------------|-------------|-------|--|
| p18b_1 | p18b_2 | p18b_3 | p18b_4 | p18b_5 | | Preocupado por: Tener que reducir su nivel de vida |
| p18c_1 | p18c_2 | p18c_3 | p18c_4 | p18c_5 | | Preocupado por: Tener un trabajo |
| p18d_1 | p18d_2 | p18d_3 | p18d_4 | p18d_5 | | Preocupado por: Pagar préstamos del banco o pagar las letras de la hipoteca |
| p19_1 | p19_2 | p19_3 | p19_4 | p19_5 | p19_6 | Satisfacción democracia en España |
| p20a_1 | p20a_2 | | | p20a_5 | | Responsabilidad situación económica España: Gobierno |
| p20b_1 | p20b_2 | | | p20b_5 | | Responsabilidad situación económica España: Gobierno anterior del PSOE |
| p20c_1 | p20c_2 | | | p20c_5 | | Responsabilidad situación económica España: FMI |
| p20d_1 | p20d_2 | | | p20d_5 | | Responsabilidad situación económica España: Los bancos |
| p20e_1 | p20e_2 | | | p20e_5 | | Responsabilidad situación económica España: la Unión Europea |
| | p20f_2 | | | p20f_5 | | Responsabilidad situación económica España: Otros países de la UE como Alemania y Francia |
| p21_1 | p21_2 | p21_3 | p21_4 | p21_5 | p21_6 | Colocación Izquierda/Derecha: Entrevistado |
| p22_1 | p22_2 | p22_3 | p22_4 | p22_5 | | Colocación Izquierda/Derecha: Gobierno de España |
| p23asigla_1 | | p23asigla_3 | p23asigla_4 | p23asigla_5 | | Colocación Izquierda/Derecha: PP (Partido Popular) |
| p23bsigla_1 | | p23bsigla_3 | p23bsigla_4 | p23bsigla_5 | | Colocación Izquierda/Derecha: PSOE (Partido Socialista Obrero Español) |
| p23csigla_1 | | p23csigla_3 | p23csigla_4 | p23csigla_5 | | Colocación Izquierda/Derecha: IU (Izquierda (Unida) /ICV Iniciativa per Catalunya- Verds)- Anova |
| p23dsigla_1 | | p23dsigla_3 | p23dsigla_4 | p23dsigla_5 | | Colocación Izquierda/Derecha: EAJ-PNV (Euzko Alderdi Jeltzalea-Partido Nacionalista Vasco) |
| p23esigla_1 | | p23esigla_3 | p23esigla_4 | | | Colocación Izquierda/Derecha: CiU (Convergència i Unió) |
| p23fsigla_1 | | p23fsigla_3 | p23fsigla_4 | p23fsigla_5 | | Colocación Izquierda/Derecha: ERC (Esquerra Republica de Catalunya) |
| p23gsigla_1 | | p23gsigla_3 | p23gsigla_4 | p23gsigla_5 | | Colocación Izquierda/Derecha: EH-Bildu (Euskal Herria-Bildu) |
| p23hsigla_1 | | p23hsigla_3 | p23hsigla_4 | | | Colocación Izquierda/Derecha: Vox |
| p23isigla_1 | | p23isigla_3 | p23isigla_4 | p23isigla_5 | | Colocación Izquierda/Derecha: Podemos |
| p23jsigla_1 | | p23jsigla_3 | p23jsigla_4 | | | Colocación Izquierda/Derecha: Compromis-EQUO |
| p23ksigla_1 | | p23ksigla_3 | p23ksigla_4 | p23ksigla_5 | | Colocación Izquierda/Derecha: BNG (Bloque Nacionalista Galego) |
| p23lsigla_1 | | p23lsigla_3 | p23lsigla_4 | p23lsigla_5 | | Colocación Izquierda/Derecha: Compromiso x Galicia |
| p23msigla_1 | | p23msigla_3 | p23msigla_4 | p23msigla_5 | | Colocación Izquierda/Derecha: CHA (Chunta Araganesista) |
| p23nsigla_1 | | p23nsigla_3 | p23nsigla_4 | p23nsigla_5 | | Colocación Izquierda/Derecha: FAC (Foro de Ciudadanos) |
| p23osigla_1 | | p23osigla_3 | p23osigla_4 | p23osigla_5 | | Colocación Izquierda/Derecha: Ciudadanos (Cuitadans) |
| | | p23psigla_3 | p23psigla_4 | p23psigla_5 | | Colocación Izquierda/Derecha: UPyD |
| p23qsigla_1 | | p23qsigla_3 | p23qsigla_4 | p23qsigla_5 | | Colocación Izquierda/Derecha: Coalición Canaria |
| p23alogo_1 | | p23alogo_3 | | | | Colocación Izquierda/Derecha: PP (Partido Popular) |

| | | | | | | |
|------------|-------|------------|------------|------------|--|---|
| p23blogo_1 | | p23blogo_3 | | | | Colocación Izquierda/Derecha: PSOE (Partido Socialista Obrero Español) |
| p23clogo_1 | | p23clogo_3 | | | | Colocación Izquierda/Derecha: IU (Izquierda Unida) /ICV (Iniciativa per Catalunya- Verds)- Anova |
| p23dlogo_1 | | p23dlogo_3 | | | | Colocación Izquierda/Derecha: EAJ-PNV (Euzko Alderdi Jeltzalea-Partido Nacionalista Vasco) |
| p23elogo_1 | | p23elogo_3 | | | | Colocación Izquierda/Derecha: CiU (Convergència i Unió) |
| p23flogo_1 | | p23flogo_3 | | | | Colocación Izquierda/Derecha: ERC (Esquerra Republica de Catalunya) |
| p23glogo_1 | | p23glogo_3 | | | | Colocación Izquierda/Derecha: EH-Bildu (Euskal Herria-Bildu) |
| p23hlogo_1 | | p23hlogo_3 | | | | Colocación Izquierda/Derecha: Vox |
| p23ilogo_1 | | p23ilogo_3 | | | | Colocación Izquierda/Derecha: Podemos |
| p23jlogo_1 | | p23jlogo_3 | | | | Colocación Izquierda/Derecha: Compromís-EQUO |
| p23klogo_1 | | p23klogo_3 | | | | Colocación Izquierda/Derecha: BNG (Bloque Nacionalista Galego) |
| p23llogo_1 | | p23llogo_3 | | | | Colocación Izquierda/Derecha: Compromiso x Galicia |
| p23mlogo_1 | | p23mlogo_3 | | | | Colocación Izquierda/Derecha: CHA (Chunta Araganesista) |
| p23nlogo_1 | | p23nlogo_3 | | | | Colocación Izquierda/Derecha: FAC (Foro de Ciudadanos) |
| p23ologo_1 | | p23ologo_3 | | | | Colocación Izquierda/Derecha: Ciudadanos (Cuitadans) |
| p23qlogo_1 | | p23qlogo_3 | | | | Colocación Izquierda/Derecha: Coalición Canaria |
| p24sigla_1 | | p24sigla_3 | p24sigla_4 | p24sigla_5 | | E Proximo a algun partido (sigla) (En la quinta ola, CiU está dividido entre CDC y UDC) |
| p24logo_1 | | p24logo_3 | | | | Próximo a algún partido(logo) |
| p25_1 | | p25_3 | p25_4 | p25_5 | | Nivel proximidad |
| p25b_1 | | p25b_3 | p25b_4 | p25b_5 | | Nivel de cercanía |
| p26_1 | | p26_3 | p26_4 | p26_5 | | Cercano a un partido? |
| p27sigla_1 | | p27sigla_3 | p27sigla_4 | p27sigla_5 | | Cercano a algún partido (sigla partidos) |
| p27logo_1 | | p27logo_3 | | | | Cercano a algún partido (logo partidos) |
| p28_1 | p28_2 | | | | | Unificación europea: entrevistado |
| p29_1 | p29_2 | | | | | Unificación europea: gobierno español |
| p31_1 | | p31_3 | p31_4 | p31_5 | | Probabilidad voto elecciones europeas/generales En la primera ola, la intención de voto se refiere a las elecciones europeas. En todas las demás, a las generales |
| p32a_1 | | p32a_3 | p32a_4 | p32a_5 | | Probabilidad de voto: PP (Partido Popular) |
| p32b_1 | | p32b_3 | p32b_4 | p32b_5 | | Probabilidad de voto: PSOE (Partido Socialista Obrero Español) |
| p32c_1 | | p32c_3 | p32c_4 | | | Probabilidad de voto: IU (Izquierda Unida) /ICV (Iniciativa per Catalunya- Verds)- Anova (Irmandade Nacionalista) |
| p32d_1 | | p32d_3 | p32d_4 | p32d_5 | | Probabilidad de voto: EAJ-PNV (Euzko Alderdi Jeltzalea-Partido Nacionalista Vasco) |
| p32e_1 | | p32e_3 | p32e_4 | | | Probabilidad de voto: CiU (Convergencia i Unió) |

| | | | | | | |
|--------|--------|--------|--------|--------|--------|---|
| p32f_1 | | p32f_3 | p32f_4 | p32f_5 | | Probabilidad de voto: ERC (Esquerra Republica de Catalunya) |
| p32g_1 | | p32g_3 | p32g_4 | p32g_5 | | Probabilidad de voto: EH-Bildu (Euskal Herria-Bildu) |
| p32h_1 | | p32h_3 | | | | Probabilidad de voto: Vox |
| p32i_1 | | p32i_3 | p32i_4 | p32i_5 | | Probabilidad de voto: Podemos |
| p32j_1 | | p32j_3 | | | | Probabilidad de voto: Compromis-Equo |
| p32k_1 | | p32k_3 | p32k_4 | | | Probabilidad de voto: BNG (Bloque Nacionalista Galego) |
| p32l_1 | | p32l_3 | | | | Probabilidad de voto: Compromiso por Galicia |
| p32m_1 | | p32m_3 | p32m_4 | | | Probabilidad de voto: CHA (Chunta Aragonesista) |
| p32n_1 | | p32n_3 | p32n_4 | p32n_5 | | Probabilidad de voto: FAC (Foro de Ciudadanos) |
| p32o_1 | | p32o_3 | p32o_4 | p32o_5 | | Probabilidad de voto: Ciudadanos (Ciudadans) |
| p32p_1 | | p32p_3 | p32p_4 | p32p_5 | | Probabilidad de voto: UPyD (Unión Progreso y Democracia) |
| p32q_1 | | p32q_3 | p32q_4 | p32q_5 | | Probabilidad de voto: CC (Coalición Canaria) |
| p36_1 | | | p36_4 | | | Voto pasadas elecciones Generales |
| p37_1 | | p37_3 | | p37_5 | | Intención de voto elecciones Generales |
| p40a_1 | p40a_2 | | p40a_4 | p40a_5 | | Identificado con: Pueblo o ciudad |
| p40b_1 | p40b_2 | | p40b_4 | p40b_5 | | Identificado con: Comunidad Autonoma |
| p40c_1 | p40c_2 | | p40c_4 | p40c_5 | | Identificado con: España |
| p40d_1 | p40d_2 | | p40d_4 | p40d_5 | | Identificado con: Europa |
| p43_1 | | p43_3 | | | | Satisfacción estado de salud |
| p44_1 | | p44_3 | | | | Satisfacción por la vida |
| | p50_2 | | p50_4 | | p50_6 | Frecuencia información política a través de los periódicos durante la campaña electoral (Internet incluido) |
| | p50a_2 | | p50a_4 | | p50a_6 | Las Periodico preferido. Las preguntas de la p50 a la p57 se refieren a las respectivas elecciones: Europea (segunda), autonómicas (cuarta) y generales (sexta) |
| | p51_2 | | p51_4 | | p51_6 | Frecuencia información política a través de la televisión durante la campaña electoral |
| | p51a_2 | | p51a_4 | | p51a_6 | Cadena de televisión preferida |
| | p52_2 | | p52_4 | | p52_6 | Frecuencia información política a través de la radio durante la campaña electoral |
| | p52a_2 | | p52a_4 | | p52a_6 | Emisora de radio preferida |
| | p53_2 | | p53_4 | | p53_6 | Frecuencia información política a través de los medios sociales la campaña electoral |
| | p54a_2 | | p54a_4 | | | Frecuencias actividades semana previa a las Elecciones Programa televisión sobre las elecciones |
| | p54b_2 | | p54b_4 | | | Frecuencias actividades semana previa a las Elecciones Artículo en la prensa sobre las elecciones |
| | p54c_2 | | p54c_4 | | | Frecuencias actividades semana previa a las Elecciones Hablar con amigos o familiares sobre las elecciones |

| | | | | | | |
|--|--------------------|--------|--------------------|--------------------|--------|---|
| | p54d_2 | | p54d_4 | | | Frecuencias actividades semana previa a las Elecciones Asistir a una reunión publica sobre las elecciones |
| | p54e_2 | | p54e_4 | | | Frecuencias actividades semana previa a las Elecciones Explorar alguna web sobre las elecciones |
| | p57a_2 | | p57a_4 | | p57a_6 | Contactado por candidatos (correo electrónico) |
| | p57b_2 | | p57b_4 | | p57b_6 | Contactado por candidatos (redes de Internet) |
| | p57c_2 | | p57c_4 | | p57c_6 | Contactado por candidatos (teléfono) |
| | p57d_2 | | p57d_4 | | p57d_6 | Contactado por candidatos (correo postal) |
| | p57e_2 | | p57e_4 | | p57e_6 | Contactado por candidatos (propaganda política) |
| | p57f_2 | | p57f_4 | | p57f_6 | Contactado por candidatos (en persona llamando a la puerta de casa) |
| | p57g_2 | | p57g_4 | | p57g_6 | Contactado por candidatos (en persona en la calle) |
| | p57h_2 | | p57h_4 | | p57h_6 | Contactado por candidatos (otros contactos personales en reuniones o asociaciones) |
| | p57i_2 | | p57i_4 | | | Contactado por alguien |
| | p60a_2 | p60a_3 | p60a_4 | p60a_5 | | Confianza Parlamento Español |
| | p60b_2 | p60b_3 | p60b_4 | p60b_5 | | Confianza Gobierno Español |
| | | p60c_3 | p60c_4 | p60c_5 | | Confianza Sistema Judicial |
| | p60d_2 | p60d_3 | p60d_4 | p60d_5 | | Confianza Políticos en España |
| | p60e_2 | p60e_3 | p60e_4 | p60e_5 | | Confianza Partidos Políticos en España |
| | | p60f_3 | p60f_4 | p60f_5 | | Confianza Policia |
| | | p60g_3 | p60g_4 | p60g_5 | | Confianza Sindicatos |
| | | p60h_3 | p60h_4 | p60h_5 | | Confianza Bancos |
| | | p60i_3 | p60i_4 | p60i_5 | | Confianza organizaciones empresariales |
| | | | p60j_4 | p60j_5 | | Confianza Parlamento CCAA |
| | | | p60k_4 | p60k_5 | | Confianza Gobierno CCAA |
| | p61rajoynombre_2 | | p61rajoynombre_4 | p61rajoynombre_5 | | Conoce: Mariano Rajoy |
| | p62rajoynombre_2 | | p62rajoynombre_4 | p62rajoynombre_5 | | Valor: Mariano Rajoy |
| | p61dieznombre_2 | | p61dieznombre_4 | | | Conoce: Rosa Díez |
| | p62dieznombre_2 | | p62dieznombre_4 | | | Valor: Rosa Díez |
| | p61masnombre_2 | | p61masnombre_4 | p61masnombre_5 | | Conoce: Artur Mas |
| | p62masnombre_2 | | p62masnombre_4 | p62masnombre_5 | | Valor: Artur Mas |
| | p61urkullunombre_2 | | p61urkullunombre_4 | p61urkullunombre_5 | | Conoce: Iñigo Urkullu |
| | p62urkullunombre_2 | | p62urkullunombre_4 | p62urkullunombre_5 | | Valor: Iñigo Urkullu |

| | | | | | | |
|--|-------------------|--------|----------------------|----------------------|--------|--|
| | p61riveranombre_2 | | p61riveranombre_4 | p61riveranombre_5 | | Conoce: Albert Rivera |
| | p62riveranombre_2 | | p62riveranombre_4 | p62riveranombre_5 | | Valor: Albert Rivera |
| | p61iglenombre_2 | | p61iglenombre_4 | p61iglenombre_5 | | Conoce: Pablo Iglesias |
| | p62iglenombre_2 | | p62iglenombre_4 | p62iglenombre_5 | | Valor: Pablo Iglesias |
| | | | p61sancheznombre_4 | p61sancheznombre_5 | | Conoce: Pedro Sánchez |
| | | | p62sancheznombre_4 | p62sancheznombre_5 | | Valora: Pedro Sánchez |
| | | | p61garzonnombre_4 | p61garzonnombre_5 | | Conoce: Alberto Garzón |
| | | | p62garzonnombre_4 | p62garzonnombre_5 | | Valora: Alberto Garzón |
| | | | p61junquerasnombre_4 | p61junquerasnombre_5 | | Conoce: Oriol Junqueras |
| | | | p62junquerasnombre_4 | p62junquerasnombre_5 | | Valora: Oriol Junqueras |
| | p63a_2 | p63a_3 | | | | Participación: Manifestación |
| | p63b_2 | p63b_3 | | | | Participación: Boicot |
| | p63c_2 | p63c_3 | | | | Participación: Contactar con políticos |
| | p63f_2 | p63f_3 | | | | Participación: Colaborar con un grupo, movimiento sociales |
| | p63g_2 | p63g_3 | | | | Participación: Firmar petición o manifiesto |
| | p65_2 | | p65_4 | | p65_6 | Recuerdo de voto Elecciones Europeas |
| | p75_2 | | | p75_5 | | Escala Linz Identidad nacional/regional |
| | p76_2 | p76_3 | | p76_5 | | Confianza social I: <i>trust</i> |
| | p77_2 | p77_3 | | p77_5 | | Confianza social II: <i>fairness</i> |
| | p78_2 | p78_3 | | p78_5 | | Confianza social III: <i>helpfulness</i> |
| | | p84_3 | p84_4 | p84_5 | | Eficacia Política I |
| | | p85_3 | p85_4 | p85_5 | | Eficacia Política II |
| | | p86_3 | | p86_5 | | Eficacia Política III |
| | | p87_3 | | p87_5 | | Eficacia Política IV |
| | | p88_3 | p88_4 | p88_5 | | Eficacia Política V |
| | | p89_3 | p89_4 | p89_5 | | Eficacia Política VI |
| | | p90_3 | | | p90_6 | Importancia de vivir en un país gobernado democráticamente |
| | | p91_3 | | | p91_6 | Percepción del carácter democrático de España |
| | | p92a_3 | | | p92a_6 | La democracia es el mejor sistema político para nuestro país |

| | | | | | | |
|--|--|---------|---------|---------|--------|---|
| | | p92b_3 | | | p92b_6 | La democracia permite que se estén solucionando los problemas económicos que tenemos planteados los ciudadanos de este país |
| | | p93_3 | | | p93_6 | Opinión sobre democracia y otras alternativas autoritarias |
| | | p94a_3 | p94a_4 | p94a_5 | | Número políticos involucrados corrupción |
| | | p94b_3 | | p94b_5 | | Número funcionarios administración del Estado involucrados corrupción |
| | | p100_3 | | p100_5 | | Discusión política con familiares/amigos |
| | | p106a_3 | | p106a_5 | | Sentimiento: votantes PP |
| | | p106b_3 | | p106b_5 | | Sentimiento: votantes PSOE |
| | | p106d_3 | | p106d_5 | | Sentimiento: votantes Podemos |
| | | p106f_3 | | p106f_5 | | Sentimiento: votantes PNV |
| | | | p113a_4 | p113a_5 | | Valoración situación económica general de España |
| | | | p114a_4 | p114a_5 | | Evaluación problemas: Desempleo (España) |
| | | | p114b_4 | p114b_5 | | Evaluación problemas: Educación (España) |
| | | | p114c_4 | p114c_5 | | Evaluación problemas: Sanidad (España) |
| | | | p114d_4 | p114d_5 | | Evaluación problemas: Inmigración (España) |
| | | | p117a_4 | p117a_5 | | Responsabilidad del problema: Desempleo |
| | | | p117b_4 | p117b_5 | | Responsabilidad del problema: Educación |
| | | | p117c_4 | p117c_5 | | Responsabilidad del problema: Sanidad |
| | | | p117d_4 | p117d_5 | | Responsabilidad del problema: Inmigración |
| | | | p118a_4 | p118a_5 | | Partido mejor a la hora de solucionar: Desempleo |
| | | | p118b_4 | p118b_5 | | Partido mejor a la hora de solucionar: Educación |
| | | | p118c_4 | p118c_5 | | Partido mejor a la hora de solucionar: Sanidad |
| | | | p118d_4 | p118d_5 | | Partido mejor a la hora de solucionar: Inmigración |
| | | | p118e_4 | p118e_5 | | Partido mejor a la hora de solucionar: Corrupción |
| | | | p120a_4 | p120a_5 | | Extensión corrupción: Parlamento Español |
| | | | p120b_4 | p120b_5 | | Extensión corrupción: Gobierno Español |
| | | | p120c_4 | p120c_5 | | Extensión corrupción: Partidos políticos España |
| | | | p120d_4 | p120d_5 | | Extensión corrupción: Sistema judicial español |
| | | | p120e_4 | p120e_5 | | Extensión corrupción: Policía España |
| | | | p120f_4 | p120f_5 | | Extensión corrupción: Sindicatos |
| | | | p120g_4 | p120g_5 | | Extensión corrupción: Las organizaciones empresariales |

| | | | | | | |
|------------|---------|--|---------|------------|---------|---|
| soc1_1 | | | | soc1_5 | | Edad al finalizar los estudios |
| soc2_1 | | | | soc2_5 | | Nivel educación mas alto obtenido |
| soc2_rec_1 | | | | soc2_rec_5 | | Nivel educación mas alto obtenido (recodificada) |
| soc3_1 | | | | soc3_5 | | Nacionalidad |
| soc4_1 | | | | soc4_5 | | Nacionalidad española: nacido o adquirida |
| soc5_1 | | | | soc5_5 | | Otra nacionalidad |
| soc6_1 | | | | soc6_5 | | Pertenencia religiosa |
| soc7_1 | | | | soc7_5 | | Cuál |
| soc8_1 | | | | soc8_5 | | Nivel religiosidad |
| soc9_1 | | | | soc9_5 | | Ingresos mensuales hogar |
| soc10_1 | soc10_2 | | | soc10_5 | | Situación laboral |
| | soc11_2 | | | soc11_5 | | Sector de trabajo |
| | soc12_2 | | | soc12_5 | | Ocupación principal |
| | soc13_2 | | | soc13_5 | | Sector trabajo (último empleo) |
| | soc14_2 | | | soc14_5 | | Ocupación principal (último empleo) |
| | soc15_2 | | | soc15_5 | | Es usted la persona que más ingresos aporta al hogar |
| | soc16_2 | | | soc16_5 | | (Si no) Situación laboral actual de la persona que más aporta al hogar |
| | soc17_2 | | | soc17_5 | | Sector trabajo de la persona que más ingresos aporta a su hogar |
| | soc18_2 | | | soc18_5 | | Ocupación principal actual |
| | soc19_2 | | | soc19_5 | | Clase social percibida |
| soc20_1 | | | | soc20_5 | | Satisfacción laboral |
| soc21_1 | | | | | soc21_6 | Estado civil |
| soc22_1 | | | | soc22_5 | | Hijos |
| | soc23_2 | | | soc23_5 | | Domicilio |
| | soc24_2 | | | soc24_5 | | Tiempo vivido en la población |
| | t1e2b_2 | | t1e2b_4 | t1e2b_5 | | Propuestas acerca a su posición al entrevistado: Estado de las Autonomías |
| | t1e2c_2 | | t1e2c_4 | t1e2c_5 | | Propuestas acerca a su posición al entrevistado: Reforma del Senado |
| | t1e2d_2 | | t1e2d_4 | t1e2d_5 | | Propuestas acerca a su posición al entrevistado: Unión Europea y BCE |
| | t2e2b_2 | | t2e2b_4 | | | Propuestas acerca a su posición al entrevistado: Estado de las Autonomías |
| | t2e2c_2 | | t2e2c_4 | | | Propuestas acerca a su posición al entrevistado: Reforma del Senado |

| | | | | | | |
|----------------|------------|----------------|----------------|----------------|------------|--|
| | t2e2d_2 | | t2e2d_4 | | | Propuestas acerca a su posición al entrevistado: Unión Europea y BCE |
| | t0e2b_2 | | t0e2b_4 | t0e2b_5 | | Propuestas acerca a su posición al entrevistado: Estado de las Autonomías |
| | t0e2c_2 | | t0e2c_4 | t0e2c_5 | | Propuestas acerca a su posición al entrevistado: Reforma del Senado |
| | t0e2d_2 | | t0e2d_4 | t0e2d_5 | | Propuestas acerca a su posición al entrevistado: Unión Europea y BCE |
| panele_1 | panele_2 | panele_3 | panele_4 | panele_5 | panele_6 | Edad |
| panela_1 | panela_2 | panela_3 | panela_4 | panela_5 | panela_6 | Genero |
| panelr_1 | panelr_2 | panelr_3 | panelr_4 | panelr_5 | panelr_6 | Edad (categorías) |
| panelb_1 | panelb_2 | panelb_3 | panelb_4 | panelb_5 | panelb_6 | CCAA |
| paneld_1 | paneld_2 | paneld_3 | paneld_4 | paneld_5 | paneld_6 | Habitat |
| panelf_1 | panelf_2 | panelf_3 | panelf_4 | panelf_5 | panelf_6 | Clase social (NetQuest) |
| wave_1 | wave_2 | wave_3 | wave_4 | wave_5 | wave_6 | Participación en panel |
| estudios_1 | estudios_2 | estudios_3 | estudios_4 | estudios_5 | estudios_6 | Nivel de estudios (NetQuest) |
| ub_pp_1 | | ub_pp_3 | ub_pp_4 | ub_pp_5 | | Colocación Izquierda/Derecha: PP (Partido Popular) |
| ub_psoe_1 | | ub_psoe_3 | ub_psoe_4 | ub_psoe_5 | | Colocación Izquierda/Derecha: PSOE (Partido Socialista Obrero Español) |
| ub_iu_1 | | ub_iu_3 | ub_iu_4 | ub_iu_5 | | Colocación Izquierda/Derecha: IU (Izquierda (Unida) /ICV Iniciativa per Catalunya- Verds)- Anova |
| ub_pnv_1 | | ub_pnv_3 | ub_pnv_4 | ub_pnv_5 | | Colocación Izquierda/Derecha: EAJ-PNV (Euzko Alderdi Jeltzalea-Partido Nacionalista Vasco) |
| ub_ciu_1 | | ub_ciu_3 | ub_ciu_4 | | | Colocación Izquierda/Derecha: CiU (Convergència i Unió) |
| ub_erc_1 | | ub_erc_3 | ub_erc_4 | ub_erc_5 | | Colocación Izquierda/Derecha: ERC (Esquerra Republica de Catalunya) |
| ub_bildu_1 | | ub_bildu_3 | ub_bildu_4 | ub_bildu_5 | | Colocación Izquierda/Derecha: EH-Bildu (Euskal Herria-Bildu) |
| ub_vox_1 | | ub_vox_3 | ub_vox_4 | | | Colocación Izquierda/Derecha: Vox |
| ub_podemos_1 | | ub_podemos_3 | ub_podemos_4 | ub_podemos_5 | | Colocación Izquierda/Derecha: Podemos |
| ub_equo_1 | | ub_equo_3 | ub_equo_4 | | | Colocación Izquierda/Derecha: Compromís-EQUO |
| ub_bng_1 | | ub_bng_3 | ub_bng_4 | ub_bng_5 | | Colocación Izquierda/Derecha: BNG (Bloque Nacionalista Galego) |
| ub_comprgal_1 | | ub_comprgal_3 | ub_comprgal_4 | ub_comprgal_5 | | Colocación Izquierda/Derecha: Compromiso x Galicia |
| ub_cha_1 | | ub_cha_3 | ub_cha_4 | ub_cha_5 | | Colocación Izquierda/Derecha: CHA (Chunta Araganesista) |
| ub_fac_1 | | ub_fac_3 | ub_fac_4 | ub_fac_5 | | Colocación Izquierda/Derecha: FAC (Foro de Ciudadanos) |
| ub_ciudadans_1 | | ub_ciudadans_3 | ub_ciudadans_4 | ub_ciudadans_5 | | Colocación Izquierda/Derecha: Ciudadanos (Cuitadans) |
| ub_cc_1 | | ub_cc_3 | ub_cc_4 | ub_cc_5 | | Colocación Izquierda/Derecha: UPyD |
| | | ub_upyd_3 | ub_upyd_4 | ub_upyd_5 | | Colocación Izquierda/Derecha: Coalición Canaria |
| proximidad_1 | | proximidad_3 | proximidad_4 | proximidad_5 | | Próximo a algún partido |

| | | | | | | |
|------------|-----------------|------------|-------------------|-------------------|--|-------------------------|
| cercania_1 | | cercania_3 | cercania_4 | cercania_5 | | Cercano a algún partido |
| | know_igle_2 | | know_igle_4 | know_igle_5 | | Conoce: Pablo Iglesias |
| | know_rajoy_2 | | know_rajoy_4 | know_rajoy_5 | | Conoce: Mariano Rajoy |
| | | | know_sanchez_4 | know_sanchez_5 | | Conoce: Pedro Sánchez |
| | | | know_garzon_4 | know_garzon_5 | | Conoce: Alberto Garzón |
| | know_diez_2 | | know_diez_4 | | | Conoce: Rosa Díez |
| | know_mas_2 | | know_mas_4 | know_mas_5 | | Conoce: Artur Mas |
| | know_urkullu_2 | | know_urkullu_4 | know_urkullu_5 | | Conoce: Iñigo Urkullu |
| | know_rivera_2 | | know_rivera_4 | know_rivera_5 | | Conoce: Albert Rivera |
| | | | know_junqueras_4 | know_junqueras_5 | | Conoce: Oriol Junqueras |
| | valor_igle_2 | | valor_igle_4 | valor_igle_5 | | Valora: Pablo Iglesias |
| | valor_rajoy_2 | | valor_rajoy_4 | valor_rajoy_5 | | Valora: Mariano Rajoy |
| | | | valor_sanchez_4 | valor_sanchez_5 | | Valora: Pedro Sánchez |
| | | | valor_garzon_4 | valor_garzon_5 | | Valora: Alberto Garzón |
| | valor_diez_2 | | valor_diez_4 | | | Valora: Rosa Díez |
| | valor_mas_2 | | valor_mas_4 | valor_mas_5 | | Valora: Artur Mas |
| | valor_urkullu_2 | | valor_urkullu_4 | valor_urkullu_5 | | Valora: Iñigo Urkullu |
| | valor_rivera_2 | | valor_rivera_4 | valor_rivera_5 | | Valora: Albert Rivera |
| | | | valor_junqueras_4 | valor_junqueras_5 | | Valora: Oriol Junqueras |