

Aprendizaje cooperativo para ELE

daniel.cassany@upf.edu

Web: http://www.upf.edu/pdi/dtf/daniel_cassany/

Investigación: <http://www.upf.edu/dtf/reerca/grups/graell/LC/index.htm>



Índice

1. Orígenes del Aprendizaje Cooperativo (AC) [1]
2. Fundamentos [3]
3. Propuestas cooperativas [3]
4. Aplicaciones del AC [1]
5. Actividades cooperativas y otras propuestas [2]
6. Ejemplos famosos [4]
7. Reflexiones personales [2]
8. Bibliografía y webs [3]



1. Orígenes del AC

- **Nombre:** aprendizaje cooperativo, grupo de investigación, aprendizaje en equipo, [jigsaw]
- **Orígenes:** Biblia, retórica clásica, pedagogos s. XVI, EEUU: siglo XX. *Qui Docet Discet*, Séneca.
- **Influencias:** psicología humanista (Carl Rogers), teorías de creatividad y sinergia (dinámica de grupos).
- **L2:** relacionado con CCL, enfoques humanistas
- **Contexto y objetivos en EEUU:**
 1. Individualismo ≠ cooperación.
 2. Inmigración y exclusión ≠ integración y convivencia
 3. Memorización mecánica ≠ reflexión.



2. Fundamentos 1

1. Tipos de **interacción** en el aula:
 1. **Competición.** Cada aprendiz *contra* el resto.
 2. **Individualismo o neutralidad.** Indiferencia.
 3. **Cooperación.** Cada aprendiz *con* el resto.
2. **Constructivismo:** aprendemos a partir de la interacción con los otros (Vigotsky).
3. La educación consta de habilidades individuales y **sociales.** **Humanos = hormigas ≠ lobos.**
4. **El lenguaje y la comunicación** son herramientas básicas en el aprendizaje.



2. Fundamentos 2

- Componentes esenciales de la cooperación:
 - Interdependencia positiva.
 - Interacción cara a cara constructiva.
 - Responsabilidad individual y grupal.
 - Técnicas de comunicación interpersonal, verbales y no verbales.
 - Control metacognitivo del grupo.

Johnson y Johnson, 1994



2. Fundamentos 3

- Elementos básicos de la interdependencia positiva:
 - **Principios:** *Estamos en el mismo barco: navegamos o nos hundimos todos juntos.*
 - **Objetivos:** Todos tenemos un mismo propósito.
 - **Evaluación:** Nuestras evaluaciones son interdependientes.
 - **Tarea:** Requiere el trabajo de todos, no puede resolverse sin la participación de cualquier miembro del equipo.
 - **Recursos:** Están repartidos entre los miembros del equipo.
 - **Roles:** Son diferentes para cada miembro y varían con el tiempo.

S. Kagan.



3. Propuestas cooperativas 1

- Los aprendices trabajan y aprenden en grupo.
- Se forma a los aprendices para trabajar en grupo.
- Diferencia entre *grupo* azaroso y *equipo* formado.
- Los grupos básicos se transforman en parejas, grupos mixtos y cruces.
- Cada aprendiz asume roles rotativos dentro del grupo.
- Las tareas solo pueden resolverse con la aportación de todos los miembros del grupo.
- Hay recursos y estructuras para resolver los problemas de gestión y dinámica.

3. Propuestas cooperativas 2

- | Grupo | Equipo |
|---------------------------------------|--|
| • Homogeneidad. | • Heterogeneidad. |
| • Vida corta. | • Vida larga. |
| • Con líderes y sin control. | • Sin líderes y con control. |
| • Interdependencia neutra o negativa. | • Interdependencia positiva. |
| • Sin formación. | • Con formación. |
| • Heteroevaluación del producto. | • Autoevaluación del proceso y del producto. |


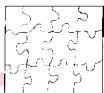


4. Aplicaciones del AC 1

- EL AC distingue las siguientes posibilidades:
 1. Un **centro integralmente** cooperativo: todos los grupos y cursos, el equipo docente, la organización del centro, etc.
 2. Un **curso completo** cooperativo: los aprendices trabajan siempre con el mismo grupo básico.
 3. Una **tarea cooperativa** en un curso variado.
- El planteamiento general del AC no se opone al **enfoque comunicativo** o al **enfoque por tareas**.
- Podemos aprovechar dinámicas de clase, recursos prácticos e ideas para fomentar la cooperación.

5. Actividades cooperativas 1

1. El rompecabezas (*puzzle, jigsaw*).
2. La conversación con fichas.
3. Las tareas por parejas: vacíos de información.
4. Limitación de recursos en el aula.
5. Dar las instrucciones escritas.
6. Dictados: por parejas, en grupo, colectivo.
7. Limitación en los apuntes.
8. Tareas de redacción por pares.
9. Resolución de problemas.



5. Otras propuestas 2

- Otras propuestas para la educación, que pueden ser conocidas por otros motivos, tienen fundamentos cooperativos:
 - **Community Language Learning.** Propuesta humanista de aprendizaje de lenguas, basada en las necesidades del aprendiz y en su interacción con el grupo.
 - **Webquests.** Varios aprendices deben buscar y compartir información en línea sobre un tema para resolver una tarea. <http://webquest.org>
 - **Plataforma Moodle.** Plataforma de aprendizaje en línea creada con planteamientos cooperativos, que fomenta los talleres, los foros, las wikis. <http://moodle.org>

Curs: Tècniques de redacció Acadèmica - Microsoft Internet Explorer

Acció: Edició | Ver | Favorits | Herramientas | Ayuda

Inicio | Buscar | Búsqueda | Favoritos | Multimedia | Herramientas | Inicio

Sección: http://baa02.upf.edu/moodle/course/view.php?id=16

Tècniques de redacció Acadèmica

Heu entrat com Daniel Cassany (Sortida)

partes2 » TRA

Activar edició

Participante

Activitats

Forums

Recursos

Tasques

Wiki

Xats

Cerca fóruns

Cerca avenguda

Administració

Activa edició

Parámetros

Edita perfil

Professors

Estudiants

Grupx

Esquema per temes

Amença el curs!

Diari d'aprenentatge

Portafolis

Ja han sortit les notes!!!!

Les podeu consultar a la web d'Intercampus. També, avui us enviarem un correu personal amb els detalls de l'avaluació. Reviseu-ho i demaneu qualsevol aclariment al vostre professor. A més, la setmana que ve la Camerò i el Daniel us faran la seva valoració del curs. No us la perdeu!

Tasca

1ª setmana: 6-10 de març 2006. Identificació, inscripció a un grup (català o castellà) i entrada a Moodle

Carta de presentació

Enfortament i esquema de l'assignatura

Web del Centre de Redacció

Últimes notícies

Afegiu un nou tema... (Encara no s'han enviat notícies)

Edreveniments pròxims

No hi ha esdeveniments pròxims.

Veu al calendari...
Nou esdeveniment...

Activitat recent

Activat des de divendres, 18 de desembre 2004, 00:23

Informe complet d'activitat recent...

Cap novetat des de l'última entrada

Calendari

<< desembre 2006 >>

1 2 3 4 5 6 7 8 9 10 11 12 13 14 15 16 17

Aprendizaje cooperativo para ELE Viena, 12-5-07 13

INTRODUCCIÓN DE LA REFLEXIÓN

por David Marin Rojas - desabla, 22 abril 2004, 10:38

NUEVA_REFORMULACION_DEL_RESUMEN_DE_BEA.doc

Hola Bea,

Acabo de arreglar la práctica... Me había dejado la parte relativa al comentario a la reformulación. Anoche me pareció lógico obviarla tras haber justificado every and each step dado. No obstante, prefiero añadir esa recensión para evitarnos consecuencias negativas. Definitivamente, creo que me he excedido en la extensión de la práctica, lo siento.

David

Mostra missatge original | Separa | Suprimiu | Contesta

Mostra...

Re: INTRODUCCIÓN DE LA REFLEXIÓN

por Bea afanet asanov - desabla, 22 abril 2004, 17:23

Bueno me alegro de que hayas acabado pronto la reformulación de mi resumen. Eres muy puntual.

Lo he estado leyendo y me ha sorprendido la extensión de la reformulación ya que la mía no ha sido tan larga.

Te comento algunos puntos de tu práctica:

- No estoy de acuerdo con el tamaño de la letra creo que la haces demasiado grande, ya que normalmente en cualquier trabajo te dicen de hacer la letra a número o 10 más o menos tú la haces bastante más grande.
- Para mi parecer, creo que los títulos han de ser claros pero tampoco muy grandes.
- La negrita, la cursiva y el subrayado, no lo suelo utilizar mucho. La verdad es que tienes razón en comentar que...

Aprendizaje cooperativo para ELE Viena, 12-5-07 14

Tècniques de redacció Acadèmica

partes2 » TRA » Xats » Idees per a la Wiki » Sessions de xat

Idees per a la Wiki: Sessions de xat

divendres, 28 abril 2006, 16:44 --> divendres, 28 abril 2006, 18:44

Daniel Cassany (210)

David Marin Rojas (126)

Joan Torrents i Andreu (83)

Rocio Huertas Valera (82)

laura prats (70)

miguel angel tenorio candallaja (53)

Silvia Perez Cabezas (21)

Jordi Espinosa Casanova (17)

Albert Vermedas i Marti (16)

Mariona Lleal Grau (9)

Aprendizaje cooperativo para ELE Viena, 12-5-07 15

6. Ejemplos famosos 1

- Torbellino de ideas.
- Perdidos en la luna (NASA).
- Sobrevivir en el desierto (Air Force Survival Training).
- Dictado de secretaría.
- Grupo de investigación sobre un tema.
- Tareas por parejas con vacíos de información.

Aprendizaje cooperativo para ELE Viena, 12-5-07 16

6. Ejemplos famosos 2

Asesinato misterioso

- Se ha producido un asesinato. Lee la noticia que explica los detalles del crimen y las declaraciones de los cuatro sospechosos. ¿Quién ha sido el autor? Coméntalo con tu compañero y argumenta tus opiniones. Tenéis que poneros de acuerdo.

(Barcelona).– Ayer, alrededor de la 1 del mediodía, fue encontrado muerto en su piso de la calle Bruc el señor Joaquín Sontí Ponts, de 63 años. El señor Sontí, viudo, sin hijos y jubilado, sufría del corazón y su médico de cabecera lo visitaba cada martes. Ayer el doctor lo encontró tumbado en el comedor, con un gran charco de sangre alrededor de la cabeza.

El forense ha confirmado que el crimen se había producido poco antes. La policía ha iniciado una investigación exhaustiva entre los vecinos, pero aún no tiene ninguna pista. Algunos vecinos han declarado que la semana pasada oyeron que el señor Sontí discutía con otra persona en el ascensor, gritando mucho.

Aprendizaje cooperativo para ELE Viena, 12-5-07 17

6. Ejemplos famosos 3

- **Marta Llador**, de 34 años, parada. Es la inquilina del piso que el señor Sontí poseía en el mismo rellano. Los dos pisos se comunican por una terraza interior. "Yo ayer no me moví de casa. Al mediodía oí a alguien que llamaba al piso de al lado, después oí algunos gritos y a alguien que bajaba corriendo las escaleras. Creo que la policía debería buscar a un individuo de muy mal aspecto, que la semana pasada pedía dinero por todos los pisos."
- **Juana Ponts**, de 23 años. Es el único familiar de la víctima. Vive en el barrio de Sants y mantenía muy buenas relaciones con el señor Sontí. Se sabe que la semana pasada se vieron, juntamente con unos desconocidos, para hablar de unas fincas que el difunto tenía en Lleida. "Ayer pasé toda la mañana paseando por el parque de la Ciudadella y no fue hasta media tarde cuando tuve noticias del crimen. Creo que la portera del edificio puede explicar muchas cosas. Mi tío y ella tenían una relación muy especial."
- **Pedro Almorós**, de 46 años, sin profesión. Es de las Islas Baleares y no tiene parientes en Barcelona. Desde hace un tiempo ronda por el barrio del Eixample, pidiendo dinero y vendiendo pañuelos de papel. "Yo no sé nada, ni tengo nada a ver con el tema. Vengo a menudo por este barrio porque tengo un primo que me ayuda cuando tengo problemillas."
- **Manuela Jordi**, de 54 años, es la portera del edificio. Está casada y tiene dos hijos. "Yo subí ayer por la mañana al cuarto tercero, alrededor de las doce, para llevar una carta al señor Joaquín, pero tuve que volver a bajar rápidamente porque tenía una cazuela en el fuego. No tengo ni idea de quién ha podido hacer una cosa tan horrible. Hay en la escalera quien se alegrará de la muerte de Joaquín. ¡La del cuarto segunda, por ejemplo, que le debía seis meses de alquiler!"

Daniel Cassany y John McDowell. Digui, digui. Curso de catalán del nivel umbral. Generalitat de Catalunya.

Aprendizaje cooperativo para ELE Viena, 12-5-07 18

6. Ejemplos famosos 4

- **Fichas para conversar**
- **Objetivo:** Se debe mantener una conversación usando fichas (trozos de papel con indicación del tipo de intervención), como un dominó.
- **Ejemplos:** *haz una pregunta, responde una pregunta, expreso una duda, ofrezco argumentos, pido información, resumo lo dicho, animo a otra persona a hablar, etc.*
- **Otros instrumentos** para marcar la conversación: bolígrafos, ovillo de lana etc.

S. Kagan. Cooperative Learning.

7. Reflexiones personales 1


- El AC no es un método específico para ELE. Es una filosofía compatible con el enfoque comunicativo y el enfoque por tareas.
- El AC aporta muchos recursos, ideas y estructuras para enriquecer y mejorar la clase de ELE: fomentar la cooperación, facilitar la interacción, etc.
- El AC es flexible y permite adaptarse a otras propuestas humanistas y comunicativas de ELE.
- El AC tiene investigación teórica detrás que sustenta sus propuestas. Es más coherente con nuestras ideas sociales y sobre el aprendizaje.

7. Reflexiones personales 2


- El AC también plantea algunas dudas:
 - ¿Qué ocurre con las particularidades y diferencias culturales en un mundo globalizado? Las dificultades de los grupos culturalmente heterogéneos.
 - ¿Todo lo que se presenta y 'dice' cooperativo o socioconstructivista tiene realmente sus rasgos, funciones y características?
 - ¿Qué ocurre con los grupos muy grandes o con los grupos muy pequeños? ¿Funciona el AC?

7. Reflexiones personales 3

- ...Me enfrentaba con aulas de unos 60-70 alumnos de media, donde la acústica y la capacidad de mover el mobiliario eran nulas, pero estaba dispuesta a intentarlo. Los alumnos, reticentes, han necesitado casi 2 meses y medio para acostumbrarse y amoldarse a trabajar codo con codo con otros.
- Pero esta semana ha sido maravillosa: tanto los principiantes del *Curso básico* como los que están a punto de terminar la carrera del *Curso de ensayo* o del curso de *Español comercial* se muestran de lo más entusiastas. Realmente lo pasamos bien en clase, ellos y yo. El ambiente es relajado, tienen ganas de bromear, de quedar al salir de clase, se intercambian los teléfonos e, incluso, se han formado dos parejitas curiosas a raíz de esto de "por favor, encuentren a 3 compañeros y formen grupos de 4 con los que vamos a...". Y lo más increíble de todo: en contra de lo que pudiera pensarse, hay más silencio cuando trabajan juntos... ¡Están embebidos en la tarea! Además, con esto de preparar materiales en grupos, la calidad de los textos o los trabajos aumenta. Como ahora comparten las ideas de 4 y no de uno solo... [Sara Benitez, Universidad de Colonia, Alemania]



daniel.cassany@upf.edu
Web: http://www.upf.edu/pdi/dtf/daniel_cassany/
Investigación: <http://www.upf.edu/dtf/reerca/grups/grael/LC/index.htm>

 Aprendizaje cooperativo para ELE Viena, 12-5-07 23