

UNIVERSITAT POMPEU FABRA

Informe d'Auditoria a 31 de desembre de 2016

Protocol número: 7.211

An independent member of

BKR
INTERNATIONAL



ÍNDEX:

	Pàgina
1.- Informe dels auditors	2
2.- Comptes Anuals	5

An independent member of

BKR
INTERNATIONAL



INFORME D'AUDITORIA DE COMPTES DE LA
UNIVERSITAT POMPEU FABRA
CORRESPONENTS A L'EXERCICI 2016

I. Introducció

Hem auditat els comptes anuals de la **Universitat Pompeu Fabra** que comprenen el balanç de situació a 31 de desembre de 2016, el compte del resultat econòmic-patrimonial, la liquidació del pressupost i la memòria corresponents a l'exercici anual acabat en aquesta data.

Aquesta auditoria ha estat realitzada dins del marc que preveu la Llei 1/2003 de 19 de febrer d' Universitats de Catalunya, la qual estipula que les auditories de les Universitats Públiques de Catalunya es sotmetran a una auditoria de comptes anuals actuant sota les directrius de la Intervenció General de la Generalitat de Catalunya.

La Gerència és la responsable de la formulació dels comptes anuals de la Universitat d'acord amb el marc d'informació financera que es detalla a la nota D.iii) de la memòria adjunta i en particular d'acord amb els principis i criteris comptables, així mateix, és responsable del control intern que consideri necessari per permetre que la preparació dels esmentats comptes anuals estiguin lliures d'incorrecció material.

Els comptes anuals a què es refereix aquest informe van ser formulats per la Gerència en data 12 de juliol de 2017.

II. Objectiu i abast del treball: responsabilitat dels auditors

La nostra responsabilitat és emetre una opinió sobre si els comptes anuals adjunts expressen la imatge fidel, basada en el treball realitzat d'acord amb les normes d'auditoria del sector públic. Aquestes normes exigeixen que planifiquem i executem l'auditoria per tal d'obtenir una seguretat raonable, encara que no absoluta, que els comptes anuals estan lliures d'incorrecció material.

Una auditoria comporta l'aplicació de procediments per obtenir evidència adequada i suficient sobre els imports i la informació recollida en els comptes anuals. Els procediments seleccionats depenen del judici de l'auditor, inclosa la valoració dels riscos d'incorrecció material en els comptes anuals. En efectuar aquestes valoracions del risc, l'auditor té en compte el control intern rellevant per a la preparació i presentació raonable per part del gestor de comptes anuals, a fi de dissenyar els procediments d'auditoria que siguin adequats en funció de les circumstàncies, i no amb la finalitat d'expressar una opinió sobre l'eficàcia del control intern de l'entitat.

An independent member of

B K R
INTERNATIONAL

Una auditoria també inclou l'avaluació de l'adequació dels criteris comptables i de la raonabilitat de les estimacions comptables realitzades pel gestor, així com l'avaluació de la presentació global dels comptes anuals.

Considerem que l'evidència d'auditoria que hem obtingut proporciona una base suficient i adequada per emetre la nostra opinió d'auditoria.

IV. Opinió

En la nostra opinió, els comptes anuals adjunts expressen, en tots els aspectes significatius, la imatge fidel del patrimoni, de la situació financera de la **Universitat Pompeu Fabra** a 31 de desembre de 2016, així com dels seus resultats i de la liquidació pressupostària corresponents a l'exercici anual acabat en aquesta data, de conformitat amb el marc normatiu d'informació financera i amb la normativa pressupostària que resulta d'aplicació i, en particular amb els principis i criteris comptables continguts en el mateix.

IV. Assumptes que no afecten l'opinió

- Fem esment a que tal i com es detalla a la nota E.iii) de la memòria adjunta, a 31 de desembre de 2016, la Universitat presenta un romanent de tresoreria total de 28.211 milers d'euros, si bé el romanent de tresoreria no afectat és negatiu en 7.412 milers d'euros com a conseqüència dels dèficits generats en exercicis anteriors.
- Així mateix, cridem l'atenció sobre allò que es detalla a la nota C.II.1) Deutors Pressupostaris de la memòria adjunta, els estats financers de la Universitat incorporen com pendent de cobrament el deute històric amb la Generalitat de Catalunya anterior al 31 de desembre de 2005 per un import de 2.124 milers d'euros, tal i com consta a l'escrit de data 23 de juny de 2017 del Director General d'Universitats pendent de descomptat 73 mil euros de la Contribució a l'Estabilitat Pressupostària 2016. Tot i que la Universitat ho té registrat dins de l'Actiu Corrent i ho incorpora en el Romanent de Tresoreria, la realització d'aquest import restarà condicionada a les disponibilitats pressupostàries de la Generalitat de Catalunya.
- Tal i com es descriu a la nota C.I.1) Provisions per a Riscos i Despeses de la memòria adjunta, en aplicació del Decret Llei 4/2016 de 21 de juny, el qual estableix la recuperació d'una part equivalent al 20,77 % de l'import deixat de percebre corresponent a una paga extraordinària al 2012, la Universitat ha liquidat al seu personal un total de 780 mil euros en l'exercici 2016, el qual ha estat compensat per la Generalitat de Catalunya.

An independent member of

BKR
INTERNATIONAL

La direcció de la Universitat ha considerat que, en el moment que s'acordi la liquidació dels imports restants de l'exercici 2012, així com en el cas que s'acordi el retorn dels imports suprimits dels exercicis 2013 i 2014, tenint en consideració que la Generalitat de Catalunya va ser rescabada al 2012 per l'estalvi que va suposar aquest fet i que es va descomptar directament del model de finançament de la Universitat dels exercicis 2013 i 2014, les obligacions futures que es puguin derivar seran assumides de forma directa o indirecta per aquesta, motiu pel qual no ha estat registrat cap altre passiu addicional en relació a aquests fets.

Barcelona, 14 de juliol de 2017

Faura-Casas Auditadors-Consultors, S.L.



Pere Ruiz Espinós

**Col·legi
de Censors Jurats
de Comptes
de Catalunya**

FAURA-CASAS,
Auditadors
Consultors, S.L.
Any 2017 Núm. 20/17/11764
IMPORT COL·LEGIAL: 30,00 EUR

.....
Informe sobre treballs diferents
a l'auditoria de comptes
.....

An independent member of

BKR
INTERNATIONAL

UNIVERSITAT POMPEU FABRA

Comptes Anuals
Exercici 2016

An independent member of

BKR
INTERNATIONAL





Universitat
Pompeu Fabra
Barcelona

Comptes anuals exercici 2016

CPISR-1 C
JAUME
BADIA PUJOL


Firmado digitalmente por
CPISR-1 C JAUME BADIA PUJOL
Nombre de reconocimiento
(DN): c=ES, o=Universitat
Pompeu Fabra, ou=Vegeu
<https://www.aoc.cat/CATCert/>
Regulacio, title=GERENT,
sn=BADIA PUJOL,
givenName=JAUME,
serialNumber=39321039D,
cn=CPISR-1 C JAUME BADIA
PUJOL
Fecha: 2017.07.12 13:25:50
+02'00'





Índex Comptes anuals 2016

	pàg.
Balanç	1
Compte del resultat economicopatrimonial	3
Estat de liquidació del pressupost	
A. Liquidació del pressupost de despeses:	
i. Crèdits inicials, modificacions i crèdits definitius	5
ii. Procés de gestió	17
iii. Procés de pagament	29
B. Liquidació del pressupost d'ingressos	34
C. Resultat pressupostari	50
Memòria	
D. Informació sobre l'organització	
i. Activitat de la Universitat	51
ii. Estructura organitzativa	52
iii. Elaboració estats comptables	66
iv. Entitats vinculades. Estats financers	67
v. Retribucions personal directiu i als auditors	74
E. Informació de caràcter financer	
i. Quadre de finançament	75
ii. Variació del capital circulant	76
iii. Estat del romanent de tresoreria	77
iv. Notes al balanç i al compte del resultat	78
v. Avals i garanties	94
F. Informació sobre despesa pública	
i. Obligacions de pressupostos tancats	95
ii. Compromisos de despesa amb càrrec a pressupostos d'exercicis futurs	104
iii. Finançament de modificacions que incrementen crèdits inicials	107
G. Informació sobre ingrés públic	
i. Drets de pressupostos tancats	108
H. Informació de tresoreria	
i. Compte general de tresoreria	134
ii. Operacions de la tresoreria	
1. deutors	135
2. creditors	136
iii. Ajornaments de pagament	137
I. Aplicació del romanent de tresoreria	138
J. Informació sobre endeutament	
i. Compte general d'endeutament	152



BALANÇ Universitat Pompeu Fabra. Exercici 2016

Comptes	ACTIU	2016	2015
	A) IMMOBILITZAT	185,814,601.72	189,430,982.34
	II. Immobilitzacions immaterials	690,744.93	244,948.31
210	1. Despeses de recerca i desenvolupament	0.00	0.00
215	3. Aplicacions informàtiques	11,860,996.00	11,136,783.04
281	6. Amortitzacions	-11,170,251.07	-10,891,834.73
	III. Immobilitzacions materials	179,167,796.90	184,346,908.78
220 , 221	1. Terrenys i construccions	219,276,497.73	219,094,607.19
223	2. Instal·lacions tècniques i maquinària	12,164,865.12	12,056,006.22
226	3. Utillatge i mobiliari	41,995,774.51	41,585,282.56
227 , 228 , 229	4. Altre immobilitzat	55,234,948.72	54,232,876.41
282 , 283	5. Amortitzacions	-149,504,289.18	-142,621,863.60
	V. Inversions financeres permanents	5,956,059.89	4,839,125.25
250	1. Cartera de valors a llarg termini	199,530.95	196,530.95
252	2.2. Ens públics aport. futures amort. d'endeutament	5,669,415.85	4,519,793.53
260 , 265	3. Fiances i dipòsits constituïts a ll/t	99,533.84	143,423.84
297	4. Provisions	-12,420.75	-20,623.07
	C) ACTIU CIRCULANT	37,220,632.46	35,998,587.39
	II. Deutors	28,861,044.22	25,509,565.35
43	1. Deutors pressupostaris	26,343,722.58	24,061,145.27
44	2. Deutors no pressupostaris	278,392.45	243,046.09
470 , 472	4. Administracions públiques	2,189,026.48	1,176,550.43
555	5. Altres deutors	49,902.71	28,823.56
490	6. Provisions	0.00	0.00
	III. Inversions financeres temporals	2,002,866.15	1,684,875.28
540 , 546	1. Cartera de valors a curt termini	12,840.00	12,840.00
542	2.1. Ens públics aport. futures amort. d'endeutament	1,967,584.27	1,655,014.10
544 , 548	2.3. Altres inversions i crèdits a curt termini	23,191.88	17,795.94
597	4. Provisions	-750.00	-774.76
	IV. Tresoreria	5,787,039.60	8,159,660.16
57	1. Tresoreria	5,787,039.60	8,159,660.16
	V. Ajustaments per periodificació	569,682.49	644,486.60
480	1. Ajustaments per periodificació	569,682.49	644,486.60
	TOTAL ACTIU	223,035,234.18	225,429,569.73



BALANÇ Universitat Pompeu Fabra. Exercici 2016

Comptes	PASSIU	2016	2015
	A) FONTS PROPIS	9,377,877.93	6,097,296.00
	I. Patrimoni	8,589,023.46	8,589,023.46
103 , 104	3. Patrimoni rebut en cessió	8,589,023.46	8,589,023.46
	III. Resultats d'exercicis anteriors	-2,491,727.46	-5,213,305.72
120	1. Resultats positius d'exercicis anteriors	24,076,113.06	21,354,534.80
121	2. Resultats negatius d'exercicis anteriors	-26,567,840.52	-26,567,840.52
	IV. Resultats de l'exercici	3,280,581.93	2,721,578.26
129	1. Resultats de l'exercici	3,280,581.93	2,721,578.26
	B) INGRESSOS A DISTRIBUIR EN DIVERSOS EXERCICIS	121,114,520.66	124,709,381.11
	I. Ingressos a distribuir en diversos exercicis	121,114,520.66	124,709,381.11
13	1. Ingressos a distribuir en diversos exercici	121,114,520.66	124,709,381.11
	C) PROVISIONS PER A RISCOS I DESPESES	1,929,538.60	1,733,380.96
	I. Provisions per a riscos i despeses	1,929,538.60	1,733,380.96
14	1. Provisions per a riscos i despeses	1,929,538.60	1,733,380.96
	D) CREDITORS A LLARG TERMINI	23,545,229.23	26,142,800.14
	II. Altres deutes a llarg termini	23,545,229.23	26,142,800.14
170	1. Deutes amb entitats de crèdit	0.00	591,613.41
171 , 173 , 177	2. Altres deutes	23,515,146.12	25,522,953.62
180 , 185	4. Fiances i dipòsits rebuts a llarg termini	30,083.11	28,233.11
	E) CREDITORS A CURT TERMINI	67,068,067.76	66,746,711.52
	II. Deutes amb entitats de crèdit	592,383.64	1,621,064.43
520	1. Préstecs i altres deutes	591,613.41	1,617,948.04
526	2. Deutes per interessos	770.23	3,116.39
	III. Creditors	18,024,507.46	17,179,608.09
40	1. Creditors pressupostaris	5,319,706.61	3,990,475.10
41	2. Creditors no pressupostaris	1,329,279.11	1,251,782.47
475 , 476 , 477	4. Administracions públiques	2,153,450.64	2,067,416.18
521 , 523 , 527 , 554 , 559	5. Altres creditors	9,175,259.25	9,794,463.12
560	6. Fiances i dipòsits rebuts a curt termini	46,811.85	75,471.22
	IV. Ajustaments per periodificació	48,451,176.66	47,946,039.00
485	1. Ajustaments per periodificació	48,451,176.66	47,946,039.00
	TOTAL PASSIU	223,035,234.18	225,429,569.73



Compte de Resultats Universitat Pompeu Fabra. Exercici 2016

Comptes	DESPESES	2016	2015
	3. Despeses gestió ordinària, funcionament serveis i prestacions socials	121,880,032.15	119,264,580.35
	a) Despeses de personal	81,672,952.46	77,968,945.61
640 , 641	a1) Sous, salaris i similars	66,818,677.57	63,893,463.14
642 , 643 , 644	a2) Càrregues socials	14,854,274.89	14,075,482.47
	c) Dotacions amortitz. immobilitzat i variacions fons prov. per reparacions	7,276,801.37	8,291,936.77
68	c1) Dotacions per a amortitzacions	7,276,801.37	8,291,936.77
	d) Variació de provisions de tràfic	0.00	0.00
694 , 794	d2) Variació de provisions i pèrdues de crèdits incobrables	0.00	0.00
	e) Altres despeses de gestió	32,377,835.69	32,186,672.73
62	e1) Serveis exteriors	32,274,436.04	32,072,410.75
63	e2) Tributs	103,399.65	114,261.98
	f) Despeses financeres i assimilables	544,929.46	796,177.36
662 , 663 , 669	f1) Per deutes	544,929.46	796,177.36
666	f2) Pèrdues per inversions financeres	0.00	0.00
	g) Variació de les provisions d'inversions financeres	-8,227.08	-2,036.91
696 , 698 , 796 , 798	g1) Variació de les provisions d'inversions financeres	-8,227.08	-2,036.91
	h) Diferències negatives de canvi	15,740.25	22,884.79
668	h1) Diferències negatives de canvi	15,740.25	22,884.79
	4. Transferències i subvencions	6,560,774.62	6,200,366.79
	b) Subvencions corrents	6,284,047.11	5,906,351.75
651	b1) Subvencions corrents	6,284,047.11	5,906,351.75
	d) Subvencions de capital	276,727.51	294,015.04
656	d1) Subvencions de capital	276,727.51	294,015.04
	5. Pèrdues i despeses extraordinàries	856,619.65	917,779.97
	a) Pèrdues procedents de l'immobilitzat	395,211.99	33,372.74
671	a1) Pèrdues procedents de l'immobilitzat	395,211.99	33,372.74
	c) Despeses extraordinàries	36,818.06	36,251.30
678	c1) Despeses extraordinàries	36,818.06	36,251.30
	d) Despeses i pèrdues d'altres exercicis	424,589.60	848,155.93
679	d1) Despeses i pèrdues d'altres exercicis	424,589.60	848,155.93
	TOTAL DESPESES	129,297,426.42	126,382,727.11



Compte de Resultats Universitat Pompeu Fabra. Exercici 2016

Comptes	INGRESSOS	2016	2015
	1. Vendes i prestacions de serveis	6,158,927.40	5,011,296.67
	a) Vendes	3,147.75	6,558.20
700 , 701	a1) Vendes	3,147.75	6,558.20
	b) Prestacions de serveis	6,155,779.65	5,004,738.47
705	b1) Prestacions de serveis	6,155,779.65	5,004,738.47
	3. Ingressos de gestió ordinària	28,338,656.21	26,572,404.34
	a) Ingressos tributaris i prestacions de serveis	28,338,656.21	26,572,404.34
740	a3) Taxes prestació serveis o realització activitats	72.70	301.50
741	a4) Preus públics prestació serveis o realització activitats	28,338,583.51	26,572,102.84
	4. Altres ingressos en gestió ordinària	4,332,485.38	4,733,228.45
	a) Reintegraments	106,400.66	42,353.14
773	a1) Reintegraments	106,400.66	42,353.14
	c) Altres ingressos de gestió	4,220,609.27	4,681,413.00
775 , 776 , 777	c1) Ingressos accessoris i altres de gestió corrent	4,113,150.44	4,647,630.11
790	c2) Excés de provisions de riscos i despeses	107,458.83	33,782.89
	f) Altres interessos i ingressos assimilats	4,281.10	7,509.06
761 , 769	f1) Altres interessos	4,281.10	7,509.06
766	f2) Beneficis per inversions financeres	0.00	0.00
	g) Diferències positives de canvi	1,194.35	1,953.25
768	g1) Diferències positives de canvi	1,194.35	1,953.25
	5. Transferències i subvencions	87,516,561.34	85,214,814.14
	b) Subvencions corrents	66,368,019.73	63,308,862.36
751	b1) Subvencions corrents	66,368,019.73	63,308,862.36
	c) Transferències de capital	21,148,541.61	21,905,951.78
755	c1) Transferències de capital	21,148,541.61	21,905,951.78
	6. Beneficis i ingressos extraordinaris	6,231,378.02	7,572,561.77
	a) Beneficis procedents de l'immobilitzat	0.00	0.00
770 , 771	a1) Beneficis procedents de l'immobilitzat	0.00	0.00
	b) Subvencions capital traspassades al resultat de l'exercici	5,899,752.84	6,780,513.22
772	b1) Subvencions capital traspassades al resultat de l'exercici	5,899,752.84	6,780,513.22
	d) Ingressos extraordinaris	331,625.18	311,724.40
778	d1) Ingressos extraordinaris	331,625.18	311,724.40
	e) Ingressos i beneficis d'altres exercicis	0.00	480,324.15
779	e1) Ingressos i beneficis d'altres exercicis	0.00	480,324.15
	TOTAL INGRESSOS	132,578,008.35	129,104,305.37
	TOTAL INGRESSOS - DESPESES	3,280,581.93	2,721,578.26





Estat de liquidació del pressupost



DENOMINACIÓ	Crèdits inicials	Romanents incorporats	Ampliacions i generacions	Transferències de crèdit		Altres modificacions	Crèdits definitius
				Positives	Negatives		
CAPÍTOL 1 DESPESES DE PERSONAL							
ARTICLE 11 Personal eventual	574,700.00		3,556.53	8,000.00			586,256.53
110 Retrib. bás. i altres rem. del personal eventual	574,700.00		3,556.53	8,000.00			586,256.53
110.00 Personal eventual	574,700.00		3,556.53	8,000.00			586,256.53
ARTICLE 12 Funcionaris	25,685,540.00	950.05	331,004.04		194,000.00		25,823,494.09
120 Retribucions bàsiques	9,178,600.00				138,000.00		9,040,600.00
120.10 Retribucions personal docent	3,105,600.00						3,105,600.00
120.15 Triennis personal docent	1,000,200.00						1,000,200.00
120.20 Retribucions PAS	4,194,200.00				118,000.00		4,076,200.00
120.25 Triennis PAS	878,600.00				20,000.00		858,600.00
121 Retribucions complementàries	16,506,940.00	950.05	331,004.04		56,000.00		16,782,894.09
121.10 Càrrecs acadèmics i altres	490,500.00						490,500.00
121.20 Retribucions complementàries personal docent	4,977,440.00	950.05	175,594.60				5,153,984.65
121.21 Trams docents	1,762,300.00						1,762,300.00
121.22 Trams de recerca	956,900.00						956,900.00
121.24 Complement autònom de docència	834,000.00						834,000.00
121.25 Complement autònom de recerca	735,300.00						735,300.00
121.26 Complement autònom de gestió	141,400.00						141,400.00
121.30 Retribucions complementàries PAS	6,609,100.00		155,409.44		56,000.00		6,708,509.44
ARTICLE 13 Laborals	26,306,910.00	844,351.77	537,681.99				27,688,943.76
130 Retribucions personal laboral	26,306,910.00	844,351.77	537,681.99				27,688,943.76
130.20 Retribucions PAS laboral fix	4,053,900.00		60,374.99				4,115,444.81
130.25 Triennis PAS laboral	614,000.00	1,169.82					614,000.00
130.30 Retribucions PAS laboral temporal	2,650,550.00	73,518.36	79,685.79				2,803,754.15
130.50 Retribucions PDI laboral fix	3,130,330.00	1,000.00	69,618.67				3,200,948.67
130.51 Trams docents PDI laboral	451,800.00						451,800.00
130.52 Trams recerca PDI laboral	265,000.00						265,000.00
130.55 Triennis PDI laboral	627,800.00						627,800.00
130.56 Càrrecs acadèmics i altres	285,500.00						285,500.00
130.57 Complement autònom de docència PDI laboral	342,100.00						342,100.00
130.58 Complement autònom de recerca PDI laboral	224,400.00						224,400.00
130.59 Complement autònom de gestió PDI laboral	19,500.00						19,500.00
130.60 Retribucions PDI laboral temporal	9,061,130.00	77,379.21	190,284.42				9,328,793.63
130.61 Ret personal investigador UPF	2,029,100.00	84,121.85					2,113,221.85
130.62 Ret personal investigador. Ministeris estatals	1,420,800.00	335,248.20	137,718.12				1,893,766.32
130.63 Ret personal investigador. Generalitat	1,053,000.00	185,053.43					1,238,053.43
130.69 Ret personal investigador. Altres	78,000.00	86,860.90					164,860.90
ARTICLE 14 Altre personal	1,542,180.00	41,766.10	20,183.83	186,000.00			1,790,129.93
143 Retribucions altre personal	1,542,180.00	41,766.10	20,183.83	186,000.00			1,790,129.93

DENOMINACIÓ	Crèdits inicials	Romanents incorporats	Ampliacions i generacions	Transferències de crèdit		Altres modificacions	Crèdits definitius
				Positives	Negatives		
CAPÍTOL 1 DESPESES DE PERSONAL							
ARTICLE 14 Altre personal	1,542,180.00	41,766.10	20,183.83	186,000.00			1,790,129.93
143 Retribucions altre personal	1,542,180.00	41,766.10	20,183.83	186,000.00			1,790,129.93
143.30 Retribucions PAS interns per programa	1,542,180.00	41,766.10	20,183.83	186,000.00			1,790,129.93
ARTICLE 15 Incentius al rendiment	634,300.00	3,443.98					637,743.98
150 Productivitat	545,000.00	2,450.98					547,450.98
150.10 Rendiment PAS	5,000.00	2,450.00					7,450.00
150.20 Rendiment PDI	540,000.00	0.98					540,000.98
151 Gratificacions	89,300.00	993.00					90,293.00
151.00 Hores extraordinàries	34,600.00	993.00					35,593.00
151.10 PAU, COU, Majors 25 anys i altres	54,700.00						54,700.00
ARTICLE 16 Despeses Socials	11,442,598.68	415,658.97	36,608.61				11,894,866.26
160 Quotes socials	11,442,598.68	415,658.97	36,608.61				11,894,866.26
160.10 Personal docent i investigador	4,797,080.00	57,907.52					4,854,987.52
160.15 Personal investigador. Ministeris estatals	389,200.00	225,726.03	36,608.61				651,534.64
160.16 Personal investigador. Generalitat	297,000.00	80,647.85					377,647.85
160.19 Personal investigador. Altres	22,000.00						22,000.00
160.20 PAS	5,937,318.68	51,377.57					5,988,696.25
TOTAL CAPÍTOL	66,186,228.68	1,306,170.87	929,035.00	194,000.00		194,000.00	68,421,434.55



DENOMINACIÓ	Crèdits inicials	Romanents incorporats	Ampliacions i generacions	Transferències de crèdit		Crèdits definitius
				Positives	Negatives	
CAPÍTOL 2 DESPESES CORRENTS EN BÉNS I SERVEIS						
ARTICLE 20 Arrendaments	6,396,725.00			140,000.00		6,256,725.00
201 De béns mobles	565,235.00					565,235.00
201.00 Maquinària, instal·lació i utilatge	5.00					5.00
201.20 Mobiliari i equipaments	564,920.00					564,920.00
201.30 Equipaments per a procés de dades	5.00					5.00
201.90 Altres	305.00					305.00
202 Edificis i altres construccions	5,831,490.00			140,000.00		5,691,490.00
202.00 Edifici Parc Recerca Biomèdica Barcelona	1,545,400.00			140,000.00		1,405,400.00
202.01 Edifici Tallers	2,082,100.00					2,082,100.00
202.02 Mercat del Peix	249,500.00					249,500.00
202.04 Edifici Roc Boronat	1,811,700.00					1,811,700.00
202.05 Edifici ESCI	75,000.00					75,000.00
202.06 Edifici Almogàvers	41,000.00					41,000.00
202.90 Altres	26,790.00					26,790.00
ARTICLE 21 Reparació, manteniment i conservació	5,688,212.66	1,516.02		210,000.00		5,479,728.68
212 Edificis i altres construccions	676,600.00			60,000.00		616,600.00
212.00 Edificis i altres construccions	676,600.00			60,000.00		616,600.00
213 Maquinària, instal·lacions i utilatge	2,511,700.00					2,511,700.00
213.00 Maquinària, instal·lacions i utilatge	2,511,700.00					2,511,700.00
216 Equips per a processament de dades	1,615,712.66	1,516.02				1,617,228.68
216.00 Equips per a processament de dades	1,615,712.66	1,516.02				1,617,228.68
219 Altre immobilitzat material	884,200.00			150,000.00		734,200.00
219.10 Material de transport	3,600.00					3,600.00
219.20 Mobiliari i equipaments	188,100.00			70,000.00		118,100.00
219.21 Material audiovisual	280,000.00			35,000.00		225,000.00
219.22 Equipament científic	432,500.00			45,000.00		387,500.00
ARTICLE 22 Material, subministraments i altres	15,367,549.00	4,268,476.75		319,275.83		19,316,749.92
220 Material d'oficina	1,487,810.00	26,944.37				1,514,754.37
220.00 Material d'oficina i informàtic no inventariable	245,830.00	13,867.63				259,697.63
220.10 Premsa, revistes, llibres i altres publicacions	26,490.00	5,464.37				31,954.37
220.11 Connexions a bases de dades documentals	1,062,650.00					1,062,650.00
220.20 Fotocòpies	152,840.00	7,612.37				160,452.37
221 Subministraments	2,986,855.00	3,872.45		240,000.00		2,750,727.45
221.00 Energia elèctrica	1,657,500.00			150,000.00		1,507,500.00
221.01 Energia tèrmica	608,100.00			90,000.00		518,100.00
221.10 Aigua	154,500.00					154,500.00
221.20 Gas	51,600.00					51,600.00

DENOMINACIÓ	Crèdits inicials	Romanents incorporats	Ampliacions i generacions	Transferències de crèdit		Altres modificacions	Crèdits definitius
				Positives	Negatives		
CAPÍTOL 2 DESPESES CORRENTS EN BÉNS I SERVEIS							
ARTICLE 22 Material, subministraments i altres	15,367,549.00	4,268,476.75		319,275.83			19,316,749.92
221 Subministraments	2,986,855.00	3,872.45		240,000.00			2,750,727.45
221.30 Combustibles	7,700.00						7,700.00
221.40 Vestuari	2,000.00						2,000.00
221.90 Altres subministraments	505,455.00	3,872.45					509,327.45
222 Comunicacions	261,070.00	5,744.27		79,000.00			187,814.27
222.00 Serveis de Telecomunicacions	155,540.00	300.00		70,000.00			85,840.00
222.10 Postals	68,430.00	1,880.48		9,000.00			61,310.48
222.20 Missatgers	37,100.00	3,563.79					40,663.79
223 Transports	92,210.00	3,379.94					95,589.94
223.00 Transports	92,210.00	3,379.94					95,589.94
224 Primes d'assegurances	125,300.00						125,300.00
224.00 Primes d'assegurances	125,300.00						125,300.00
225 Tributs	43,500.00						43,500.00
225.20 Tributs	43,500.00						43,500.00
226 Despeses diverses	4,250,759.00	3,804,510.49		275.83			8,054,993.66
226.10 Atencions protocol·làries i representatives	95,510.00	10,914.55					106,424.55
226.11 Activitats institucionals	75,635.00	4,296.35					79,931.35
226.20 Publicitat i propaganda	128,020.00	1,412.61					129,432.61
226.40 Realització d'estudis i treballs tècnics	425,000.00	3,458,151.67		275.83			3,882,875.84
226.42 Realització de treballs tècnics per a ens vinculat	1,723,000.00	5,000.00					1,728,000.00
226.50 Participació en reunions i conferències	149,650.00	13,561.60					163,211.60
226.51 Formació del PAS	122,000.00						122,000.00
226.60 Organització de reunions i conferències: honoraris	980,139.00	260,153.85					1,240,292.85
226.61 Org. reunions i conf.: viatges, allotj i altres	389,550.00	35,878.28					425,428.28
226.70 Quotes d'Associacions	83,325.00	1,416.00					84,741.00
226.90 Altres despeses diverses	78,930.00	13,725.58					92,655.58
226.92 Ajustament d'IVA suportat							
227 Treballs realitzats per altres emp. i professional	5,709,845.00	379,507.00					6,089,352.00
227.00 Netaja	2,092,300.00						2,092,300.00
227.10 Seguretat	1,264,300.00						1,264,300.00
227.60 Assessoraments i consultories	245,100.00	198,675.77					443,775.77
227.62 Serveis bibliotecaris	96,000.00						96,000.00
227.63 Proves PAU	200,000.00						200,000.00
227.64 Serveis informàtics i audiovisuals	354,227.00	28,298.90					354,227.00
227.70 Impremta i comunicació institucional	316,186.00						316,186.00
227.90 Altres estudis tècnics	1,141,732.00	152,532.33					1,294,264.33
228 Despeses per programes	410,200.00	44,518.23					454,718.23
228.10 Orgànics	410,200.00	44,518.23					454,718.23

DENOMINACIÓ	Crèdits inicials	Romanents incorporats	Ampliacions i generacions	Transferències de crèdit		Altres modificacions	Crèdits definitius
				Positives	Negatives		
CAPÍTOL 2 DESPESES CORRENTS EN BÉNS I SERVEIS							
ARTICLE 23 Indemnitzacions per raó del servei	586,101.00	341,014.89					927,115.89
230 Dietes	432,925.00	337,460.62					770,385.62
230.00 Dietes per a manutenció	83,170.00	133,633.03					216,803.03
230.10 Locomoció i trasllat	237,450.00	127,810.14					365,260.14
230.20 Dietes per a allotjament	112,305.00	76,017.45					188,322.45
233 Altres indemnitzacions	153,176.00	3,554.27					156,730.27
233.10 Drets d'assistència	74,730.00	1,527.30					76,257.30
233.50 Dietes, locomoció, trasllats per concursos i tesis	70,046.00						70,046.00
233.90 Altres indemnitzacions	8,400.00	2,026.97					10,426.97
TOTAL CAPÍTOL	28,038,587.66	4,611,007.66			669,275.83		31,980,319.49



DENOMINACIÓ	Crèdits inicials	Romanents incorporats	Ampliacions i generacions	Transferències de crèdit		Altres modificacions	Crèdits definitius
				Positives	Negatives		
CAPÍTOL 3 DESPESES FINANCERES							
ARTICLE 31 De préstecs en moneda nacional	136,000.00				29,609.80		106,390.20
310 Interessos	136,000.00				29,609.80		106,390.20
310.10 Interessos d'operacions d'endeutament	136,000.00				29,609.80		106,390.20
ARTICLE 35 Interessos de demora i altres despeses	510,724.53	38.00			15,000.00		525,762.53
352 Interessos de demora	453,253.92						453,253.92
352.00 Interessos de demora	453,253.92						453,253.92
359 Altres despeses financeres	57,470.61	38.00			15,000.00		72,508.61
359.20 Diferències negatives de canvi	10,000.00				10,000.00		20,000.00
359.90 Altres despeses financeres	47,470.61	38.00			5,000.00		52,508.61
TOTAL CAPÍTOL	646,724.53	38.00			15,000.00		632,152.73



DENOMINACIÓ	Crèdits inicials	Romanents incorporats	Ampliacions i generacions	Transferències de crèdit		Crèdits definitius
				Positives	Negatives	
CAPÍTOL 4 TRANSFERÈNCIES CORRENTS						
ARTICLE 44 A soc. mercantils, ent. emp. i altres org. públics						
440 A soc. mercantils, ent. emp. i altres org. públics	5.00	397,000.00				397,005.00
440.00 A soc. mercantils, ent. emp. i altres org. públics	5.00	397,000.00				397,005.00
ARTICLE 47 A empreses privades						
470 A empreses privades	5.00					5.00
470.00 A empreses privades	5.00					5.00
ARTICLE 48 A famílies i institucions sense finalitat de lucre						
480 Beques de col·laboració	652,223.32	69,486.24			288,866.46	7,765,092.93
480.00 Estudiants en pràctiques	519,453.32	53,352.04				721,709.56
480.10 Estudiants en pràctiques de recerca	92,730.00	14,522.54				572,805.36
480.20 Beques salari	40,040.00	1,611.66				107,252.54
480.90 Altres beques de col·laboració	547,300.00	196,479.60	200,000.00			41,651.66
481 Beques propies personal investigador en formació	547,300.00	196,479.60				743,779.60
481.00 Beques propies PIF	547,300.00	196,479.60				743,779.60
482 Beques externes personal investigador en formació	47,090.00	14,644.52				61,734.52
482.00 Beques externes PIF. Ministeris estatals	47,090.00	14,644.52				61,734.52
483 Exempcions de matrícula	3,697,000.00					3,697,000.00
483.00 Exempcions de matrícula per becaris UPF	3,697,000.00					3,697,000.00
484 Beques per a la cooperació	1,022,150.00	883,307.76			88,866.46	1,816,591.30
484.00 Beques Erasmus	601,690.00	687,071.02			88,866.46	1,199,894.56
484.20 Beques Erasmus Mundus	87,000.00	85,530.00				172,530.00
484.90 Beques mobilitat, intercanvi i altres	333,460.00	110,706.74				444,166.74
485 Beques per a la solidaritat i desenvolupament	73,520.00	20,374.00				93,894.00
485.00 Beques UPF Solidària	73,520.00	20,374.00				93,894.00
489 Ajuts diversos	612,135.18	18,248.77	200,000.00		200,000.00	630,383.95
489.00 Fundació Universitat Pompeu Fabra	200,000.00					200,000.00
489.12 Associació Catalana d'Universitats Públiques	56,000.00					56,000.00
489.13 Institut Joan Lluís Vives	15,200.00					15,200.00
489.14 Institute political economy governance (IPEG)	200,000.00		200,000.00			200,000.00
489.90 Altres ajuts a famílies	63,780.00	18,248.77				82,028.77
489.91 Altres ajuts a institucions	77,155.18					77,155.18
ARTICLE 49 Transferències corrents a l'exterior						
490 Transferències corrents a l'exterior	5.00					5.00

DENOMINACIÓ	Crèdits inicials	Romanents incorporats	Ampliacions i generacions	Transferències de crèdit		Altres modificacions	Crèdits definitius
				Positives	Negatives		
CAPÍTOL 4 TRANSFERÈNCIES CORRENTS							
ARTICLE 49 Transferències corrents a l'exterior	5.00						5.00
490 Transferències corrents a l'exterior	5.00						5.00
490.00 Transferències corrents a l'exterior	5.00						5.00
TOTAL CAPÍTOL	6,651,433.50	1,599,540.89	200,000.00	288,866.46			8,162,107.93



DENOMINACIÓ	Crèdits inicials	Romanents incorporats	Ampliacions i generacions	Transferències de crèdit		Crèdits definitius
				Positives	Negatives	
CAPÍTOL 6 INVERSIONS REALS						
ARTICLE 62 Inversió nova associada al funcionament	3,770,900.00	130,730.66				3,901,630.66
620 Edificis i altres construccions	930,000.00	79,264.14				1,009,264.14
620.00 Edificis i altres construccions	930,000.00	79,264.14				1,009,264.14
621 Maquinària i instal·lacions	335,000.00					335,000.00
621.00 Maquinària i instal·lacions	335,000.00					335,000.00
622 Elements de transport	15.00					15.00
622.00 Elements de transport	15.00					15.00
623 Mobiliari i equipaments	770,984.00	1,359.02				772,343.02
623.00 Mobiliari i equipaments	170,800.00	775.47				171,575.47
623.10 Equipament científic	318,674.00					318,674.00
623.20 Equipament audiovisual	281,510.00	583.55				282,093.55
624 Equipaments per a procés de dades	1,507,601.00	12,606.17				1,520,207.17
624.00 Hardware	989,851.00	11,438.09				1,011,289.09
624.10 Software	507,750.00	1,168.08				508,918.08
625 Fons de biblioteca	227,300.00	37,501.33				264,801.33
625.00 Monografies	82,700.00	23,840.86				106,540.86
625.10 Subscripcions	144,600.00	13,660.47				158,260.47
ARTICLE 64 Despeses per inversions de caràcter immaterial	24,201,680.00	24,900,463.42	1,219,460.29	382,886.10		49,938,717.61
640 Programes de Recerca	24,201,680.00	24,900,463.42	1,219,460.29	382,886.10		49,938,717.61
640.00 Personal. Retribucions	7,947,100.00	4,987,673.01				13,351,973.01
640.01 Personal. Quotes socials	2,321,700.00	574,847.57	417,200.00			2,896,547.57
640.10 Material informàtic inventariable. Hardware	1,700,000.00	82,163.83				1,782,163.83
640.11 Material informàtic inventariable. Software	830,000.00	8,952.62				838,952.62
640.12 Material bibliogràfic inventariable	535,000.00	707.77				535,707.77
640.13 Equipament científic inventariable	490,000.00	16,090.11				506,090.11
640.14 Equipament audiovisual inventariable	710,000.00	106.00				710,106.00
640.19 Altre material inventariable	150,000.00	15,574.80	174,529.35			340,104.15
640.20 Material fungible	2,542,800.00	570,310.46				3,113,110.46
640.30 Viatges i dietes	2,717,000.00	550,484.79				3,267,484.79
640.90 Altres	4,258,080.00	18,093,552.46	627,730.94			22,596,477.30
TOTAL CAPÍTOL	27,972,580.00	25,031,194.08	1,219,460.29	382,886.10		53,840,348.27



DENOMINACIÓ	Crèdits inicials	Romanents incorporats	Ampliacions i generacions	Transferències de crèdit		Crèdits definitius
				Positives	Negatives	
CAPÍTOL 7 TRANSFERÈNCIES DE CAPITAL						
ARTICLE 74 A soc. mercantils, ent. emp. i altres org. públics						
740 A soc. mercantils, ent. emp. i altres org. públics	5.00			14,609.80		14,614.80
740.00 A soc. mercantils, ent. emp. i altres org. públics	5.00			14,609.80		14,614.80
ARTICLE 78 A famílies i institucions sense finalitat de lucre						
781 Ajuts a famílies i instit. sense finalitat lucre	10.00			77,630.20		77,640.20
781.00 Beques i ajuts per a investigació	5.00			76,077.12		76,082.12
781.10 A projectes de recerca en institucions vinculades	5.00			1,553.08		1,558.08
789 Altres transferències de capital	5.00					5.00
789.90 Per aplicar als que puguin produir-se	5.00					5.00
ARTICLE 79 Transferències de capital a l'exterior						
790 Transferències de capital a l'exterior	5.00			227,949.98		227,954.98
790.00 Transferències de capital a l'exterior	5.00			227,949.98		227,954.98
TOTAL CAPÍTOL	25.00			320,189.98		320,214.98



DENOMINACIÓ	Crèdits inicials	Romanents incorporats	Ampliacions i generacions	Transferències de crèdit		Altres modificacions	Crèdits definitius
				Positives	Negatives		
CAPÍTOL 8 ACTIUS FINANCERS							
ARTICLE 83 Concessió de préstecs fora del sector públic	59,400.00						59,400.00
830 Concessió de préstecs a personal UPF	59,400.00						59,400.00
830.00 Concessió de préstecs a personal UPF	59,400.00						59,400.00
ARTICLE 84 Constitució de dipòsits i fiances	10.00						10.00
840 Constitució de dipòsits	5.00						5.00
840.00 Constitució de dipòsits	5.00						5.00
841 Constitució de fiances	5.00						5.00
841.00 Constitució de fiances	5.00						5.00
ARTICLE 86 Adquisició d'accions i participacions fora	5.00	3,000.00					3,005.00
860 D'empreses nacionals o de l'Unió Europea	5.00	3,000.00					3,005.00
860.00 D'empreses nacionals amb caràcter de permanència		3,000.00					3,000.00
860.10 D'empreses nacionals amb caràcter temporal	5.00						5.00
TOTAL CAPÍTOL	59,415.00	3,000.00					62,415.00



DENOMINACIÓ	Crèdits inicials	Romanents incorporats	Ampliacions i generacions	Transferències de crèdit		Altres modificacions	Crèdits definitius
				Positives	Negatives		
CAPÍTOL 9 PASSIUS FINANCERS							
ARTICLE 91 Amortització de préstecs en moneda nacional	3,484,757.83	1,617,948.04	8,758.64	1,035,448.21			6,148,912.72
911 Amort. de préstecs a ll/t d'ens del sector públic	3,484,752.83	1,617,948.04	8,758.64	1,035,448.21			4,528,959.68
911.00 Amort. de préstecs a ll/t d'ens del sector públic	3,482,096.77			992,776.70			4,454,873.47
911.10 Amort. de préstecs a ll/t de projectes de recerca	22,656.06		8,758.64	42,671.51			74,086.21
913 Amort. de préstecs a ll/t d'ens fora sector públic	5.00	1,617,948.04					1,617,953.04
913.10 Amort. de préstecs a ll/t d'ens fora sector públic	5.00	1,617,948.04					1,617,953.04
ARTICLE 94 Devolució de dipòsits i fiances	2,000.00						2,000.00
940 Devolució de dipòsits	1,000.00						1,000.00
940.00 Dipòsits	1,000.00						1,000.00
941 Devolució de fiances	1,000.00						1,000.00
941.00 Fiances	1,000.00						1,000.00
TOTAL CAPÍTOL	3,486,757.83	1,617,948.04	8,758.64	1,035,448.21			6,148,912.72
TOTAL PRESSUPOST DESPESES	133,041,752.20	34,168,899.54	2,357,253.93	1,564,638.19		1,564,638.19	169,567,905.67



DENOMINACIÓ	Crèdits Definitius	Autoritzacions	Saldo de Pressupost	Disposicions	Saldo de Disposicions	Obligacions Reconegudes	Romanents de Crèdit
CAPÍTOL 1 DESPESES DE PERSONAL							
ARTICLE 11 Personal eventual							
110 Retrib. bàs. i altres rem. del personal eventual	586,256.53	585,283.66	972.87	585,283.66	585,283.66	585,283.66	972.87
110.00 Personal eventual	586,256.53	585,283.66	972.87	585,283.66	585,283.66	585,283.66	972.87
ARTICLE 12 Funcionaris							
120 Retribucions bàsiques	9,040,600.00	9,021,833.25	18,766.75	8,901,833.25	8,901,833.25	8,901,833.25	138,766.75
120.10 Retribucions personal docent	3,105,600.00	3,104,910.37	689.63	3,014,910.37	3,014,910.37	3,014,910.37	90,689.63
120.15 Triennis personal docent	1,000,200.00	993,746.31	6,453.69	993,746.31	993,746.31	993,746.31	6,453.69
120.20 Retribucions PAS	4,076,200.00	4,075,397.79	802.21	4,045,397.79	4,045,397.79	4,045,397.79	30,802.21
120.25 Triennis PAS	858,600.00	847,778.78	10,821.22	847,778.78	847,778.78	847,778.78	10,821.22
121 Retribucions complementàries	16,782,894.09	16,549,299.96	233,594.13	16,429,299.96	16,429,299.96	16,429,299.96	353,594.13
121.10 Càrrecs acadèmics i altres	490,500.00	463,812.22	26,687.78	463,812.22	463,812.22	463,812.22	26,687.78
121.20 Retribucions complementàries personal docent	5,153,984.65	5,079,391.22	74,593.43	5,079,391.22	5,079,391.22	5,079,391.22	74,593.43
121.21 Trams docents	1,762,300.00	1,754,041.81	8,258.19	1,754,041.81	1,754,041.81	1,754,041.81	8,258.19
121.22 Trams de recerca	956,900.00	959,773.86	-2,873.86	959,773.86	959,773.86	959,773.86	-2,873.86
121.24 Complement autòmic de docència	834,000.00	813,759.18	20,240.82	813,759.18	813,759.18	813,759.18	20,240.82
121.25 Complement autòmic de recerca	735,300.00	617,581.26	117,718.74	617,581.26	617,581.26	617,581.26	117,718.74
121.26 Complement autòmic de gestió	141,400.00	153,706.25	-12,306.25	153,706.25	153,706.25	153,706.25	-12,306.25
121.30 Retribucions complementàries PAS	6,708,509.44	6,707,234.16	1,275.28	6,587,234.16	6,587,234.16	6,587,234.16	121,275.28
ARTICLE 13 Laborals							
130 Retribucions personal laboral	27,688,943.76	26,903,040.24	785,903.52	26,731,293.91	26,731,293.91	26,731,293.91	957,649.85
130.20 Retribucions PAS laboral	27,688,943.76	26,903,040.24	785,903.52	26,731,293.91	26,731,293.91	26,731,293.91	957,649.85
130.25 Retribucions PAS laboral fix	4,115,444.81	4,112,559.99	2,884.82	4,002,559.99	4,002,559.99	4,002,559.99	112,884.82
130.30 Retribucions PAS laboral temporal	2,803,754.15	594,723.58	19,276.42	594,723.58	594,723.58	594,723.58	19,276.42
130.50 Retribucions PDI laboral fix	3,200,948.67	2,811,382.20	-7,628.05	2,811,382.20	2,811,382.20	2,811,382.20	-7,628.05
130.51 Trams docents PDI laboral	451,800.00	3,170,857.31	30,091.36	3,109,110.98	3,109,110.98	3,109,110.98	91,837.69
130.52 Trams recerca PDI laboral	265,000.00	443,940.29	7,859.71	443,940.29	443,940.29	443,940.29	7,859.71
130.55 Triennis PDI laboral	627,800.00	280,000.88	-15,000.88	280,000.88	280,000.88	280,000.88	-15,000.88
130.56 Càrrecs acadèmics i altres	285,500.00	583,484.29	44,315.71	583,484.29	583,484.29	583,484.29	44,315.71
130.57 Complement autòmic de docència PDI laboral	342,100.00	263,952.98	21,547.02	263,952.98	263,952.98	263,952.98	21,547.02
130.58 Complement autòmic de recerca PDI laboral	224,400.00	342,364.97	-264.97	342,364.97	342,364.97	342,364.97	-264.97
130.59 Complement autòmic de gestió PDI laboral	19,500.00	239,436.32	-15,036.32	239,436.32	239,436.32	239,436.32	-15,036.32
130.60 Retribucions PDI laboral temporal	9,328,793.63	21,061.23	-1,561.23	21,061.23	21,061.23	21,061.23	-1,561.23
130.61 Ret personal investigador UPF	2,113,221.85	9,045,468.88	283,324.75	9,045,468.88	9,045,468.88	9,045,468.88	283,324.75
130.62 Ret personal investigador. Ministeris estatals	1,893,766.32	1,978,442.86	134,778.99	1,978,442.86	1,978,442.86	1,978,442.86	134,778.99
130.63 Ret personal investigador. Generalitat	1,238,053.43	1,630,912.84	262,853.48	1,630,912.84	1,630,912.84	1,630,912.84	262,853.48
130.69 Ret personal investigador. Altres	164,860.90	1,184,278.70	53,774.73	1,184,278.70	1,184,278.70	1,184,278.70	53,774.73
ARTICLE 14 Altre personal							
143 Retribucions altre personal	1,790,129.93	1,765,893.52	24,236.41	1,765,893.52	1,765,893.52	1,765,893.52	24,236.41
143.30 Retribucions PAS interins per programa	1,790,129.93	1,765,893.52	24,236.41	1,765,893.52	1,765,893.52	1,765,893.52	24,236.41

DENOMINACIÓ	Crèdits Definitius	Autoritzacions	Saldo de Pressupost	Disposicions	Saldo de Disposicions	Obligacions Reconegudes	Romanents de Crèdit
CAPÍTOL 1 DESPESES DE PERSONAL							
ARTICLE 15 Incentius al rendiment	637,743.98	454,593.47	183,150.51	454,593.47	454,593.47	454,593.47	183,150.51
150 Productivitat	547,450.98	392,099.44	155,351.54	392,099.44	392,099.44	392,099.44	155,351.54
150.10 Rendiment PAS	7,450.00	2,999.95	4,450.05	2,999.95	2,999.95	2,999.95	4,450.05
150.20 Rendiment PDI	540,000.98	389,099.49	150,901.49	389,099.49	389,099.49	389,099.49	150,901.49
151 Gratificacions	90,293.00	62,494.03	27,798.97	62,494.03	62,494.03	62,494.03	27,798.97
151.00 Hores extraordinàries	35,593.00	34,886.03	706.97	34,886.03	34,886.03	34,886.03	706.97
151.10 PAU, COU, Majors 25 anys i altres	54,700.00	27,608.00	27,092.00	27,608.00	27,608.00	27,608.00	27,092.00
ARTICLE 16 Despeses Socials	11,894,866.26	11,429,958.48	464,907.78	11,429,958.48	11,429,958.48	11,429,958.48	464,907.78
160 Quotes socials	11,894,866.26	11,429,958.48	464,907.78	11,429,958.48	11,429,958.48	11,429,958.48	464,907.78
160.10 Personal docent i investigador	4,854,987.52	4,681,472.73	173,514.79	4,681,472.73	4,681,472.73	4,681,472.73	173,514.79
160.15 Personal investigador. Ministeris estatals	651,534.64	442,650.86	208,883.78	442,650.86	442,650.86	442,650.86	208,883.78
160.16 Personal investigador. Generalitat	377,647.85	323,245.66	54,402.19	323,245.66	323,245.66	323,245.66	54,402.19
160.19 Personal investigador. Altres	22,000.00	50,658.95	-28,658.95	50,658.95	50,658.95	50,658.95	-28,658.95
160.20 PAS	5,988,686.25	5,931,930.28	56,765.97	5,931,930.28	5,931,930.28	5,931,930.28	56,765.97
TOTAL CAPÍTOL	68,421,434.55	66,709,902.58	1,711,531.97	66,298,156.25	66,298,156.25	66,298,156.25	2,123,278.30



DENOMINACIÓ	Crèdits Definitius	Autoritzacions	Saldo de Pressupost	Disposicions	Saldo de Disposicions	Obligacions Reconegudes	Romanents de Crèdit
CAPÍTOL 2 DESPESES CORRENTS EN BÉNS I SERVEIS							
ARTICLE 20 Arrendaments	6,256,725.00	5,900,215.19	356,509.81	5,900,215.19	5,900,215.19	5,900,215.19	356,509.81
201 De béns mobles	555,235.00	667,213.49	-101,978.49	667,213.49	667,213.49	667,213.49	-101,978.49
201.00 Maquinària, instal·lació i utilatge	5.00	1,018.74	-1,013.74	1,018.74	1,018.74	1,018.74	-1,013.74
201.20 Mobiliari i equipaments	564,920.00	575,405.40	-10,485.40	575,405.40	575,405.40	575,405.40	-10,485.40
201.30 Equipaments per a procés de dades	5.00	88,182.05	-88,177.05	88,182.05	88,182.05	88,182.05	-88,177.05
201.90 Altres	305.00	2,607.30	-2,302.30	2,607.30	2,607.30	2,607.30	-2,302.30
202 Edificis i altres construccions	5,691,490.00	5,233,001.70	458,488.30	5,233,001.70	5,233,001.70	5,233,001.70	458,488.30
202.00 Edifici Parc Recerca Biomèdica Barcelona	1,405,400.00	1,353,926.88	51,473.12	1,353,926.88	1,353,926.88	1,353,926.88	51,473.12
202.01 Edifici Tallers	2,082,100.00	2,010,279.40	71,820.60	2,010,279.40	2,010,279.40	2,010,279.40	71,820.60
202.02 Mercat del Peix	249,500.00	249,521.28	-21.28	249,521.28	249,521.28	249,521.28	-21.28
202.04 Edifici Roc Boronat	1,811,700.00	1,523,699.81	288,000.19	1,523,699.81	1,523,699.81	1,523,699.81	288,000.19
202.05 Edifici ESCI	75,000.00	18,750.00	56,250.00	18,750.00	18,750.00	18,750.00	56,250.00
202.06 Edifici Almogàvers	41,000.00	41,023.80	-23.80	41,023.80	41,023.80	41,023.80	-23.80
202.90 Altres	26,790.00	35,800.53	-9,010.53	35,800.53	35,800.53	35,800.53	-9,010.53
ARTICLE 21 Reparació, manteniment i conservació	5,479,728.68	5,306,907.25	172,821.43	5,306,357.05	5,306,355.16	5,306,355.16	173,373.52
212 Edificis i altres construccions	616,600.00	638,449.29	-21,849.29	638,449.27	638,449.21	638,449.21	-21,849.21
212.00 Edificis i altres construccions	616,600.00	638,449.29	-21,849.29	638,449.27	638,449.21	638,449.21	-21,849.21
213 Maquinària, instal·lacions i utilatge	2,511,700.00	2,458,146.79	53,553.21	2,458,145.40	2,458,145.19	2,458,145.19	53,554.81
213.00 Maquinària, instal·lacions i utilatge	2,511,700.00	2,458,146.79	53,553.21	2,458,145.40	2,458,145.19	2,458,145.19	53,554.81
216 Equips per a processament de dades	1,617,228.68	1,500,206.42	117,022.26	1,500,206.42	1,500,204.94	1,500,204.94	117,023.74
216.00 Equips per a processament de dades	1,617,228.68	1,500,206.42	117,022.26	1,500,206.42	1,500,204.94	1,500,204.94	117,023.74
219 Altre immobilitzat material	734,200.00	710,104.75	24,095.25	709,555.96	709,555.82	709,555.82	24,644.18
219.10 Material de transport	3,600.00	2,578.05	1,021.95	2,578.05	2,578.05	2,578.05	1,021.95
219.20 Mobiliari i equipaments	118,100.00	102,885.58	15,214.42	102,337.00	102,336.91	102,336.91	15,763.09
219.21 Material audiovisual	225,000.00	222,377.12	2,622.88	222,377.12	222,377.12	222,377.12	2,622.88
219.22 Equipament científic	387,500.00	382,264.00	5,236.00	382,263.79	382,263.74	382,263.74	5,236.26
ARTICLE 22 Material, subministraments i altres	19,316,749.92	15,027,436.61	4,289,313.31	15,027,356.21	15,027,355.30	15,027,355.30	4,289,394.62
220 Material d'oficina	1,514,754.37	1,517,153.01	-2,398.64	1,517,153.00	1,517,153.00	1,517,153.00	-2,398.63
220.00 Material d'oficina i informàtic no inventariable	259,697.63	209,383.98	50,313.65	209,383.98	209,383.98	209,383.98	50,313.65
220.10 Prensas, revistes, llibres i altres publicacions	31,954.37	24,174.85	7,779.52	24,174.84	24,174.84	24,174.84	7,779.53
220.11 Connexions a bases de dades documentals	1,082,650.00	1,084,219.94	-21,569.94	1,084,219.94	1,084,219.94	1,084,219.94	-21,569.94
220.20 Fotocòpies	160,452.37	199,374.24	-38,921.87	199,374.24	199,374.24	199,374.24	-38,921.87
221 Subministraments	2,750,727.45	2,573,640.44	177,087.01	2,573,640.44	2,573,640.44	2,573,640.44	177,087.01
221.00 Energia elèctrica	1,507,500.00	1,383,386.45	124,113.55	1,383,386.45	1,383,386.45	1,383,386.45	124,113.55
221.01 Energia tèrmica	518,100.00	464,464.24	53,635.76	464,464.24	464,464.24	464,464.24	53,635.76
221.10 Aigua	154,500.00	129,911.74	24,588.26	129,911.74	129,911.74	129,911.74	24,588.26
221.20 Gas	51,600.00	35,213.03	16,386.97	35,213.03	35,213.03	35,213.03	16,386.97
221.30 Combustibles	7,700.00	4,317.79	3,382.21	4,317.79	4,317.79	4,317.79	3,382.21

DENOMINACIÓ	Crèdits Definitius	Autoritzacions	Saldo de Pressupost	Disposicions	Saldo de Disposicions	Obligacions Reconegudes	Romanents de Crèdit
CAPÍTOL 2 DESPESES CORRENTS EN BÉNS I SERVEIS							
ARTICLE 22 Material, subministraments i altres	19,316,749.92	15,027,436.61	4,289,313.31	15,027,356.21	0.91	15,027,355.30	4,289,394.62
221 Subministraments	2,750,727.45	2,573,640.44	177,087.01	2,573,640.44		2,573,640.44	177,087.01
221.40 Vestuari	2,000.00	1,781.95	218.05	1,781.95		1,781.95	218.05
221.90 Altres subministraments	509,327.45	554,565.24	-45,237.79	554,565.24		554,565.24	-45,237.79
222 Comunicacions	187,814.27	165,766.72	22,047.55	165,766.72		165,766.72	22,047.55
222.00 Serveis de Telecomunicacions	85,840.00	74,309.50	11,530.50	74,309.50		74,309.50	11,530.50
222.10 Postals	61,310.48	61,375.25	-64.77	61,375.25		61,375.25	-64.77
222.20 Missatgers	40,663.79	30,081.97	10,581.82	30,081.97		30,081.97	10,581.82
223 Transports	95,589.94	81,583.98	14,005.96	81,583.98		81,583.98	14,005.96
223.00 Transports	95,589.94	81,583.98	14,005.96	81,583.98		81,583.98	14,005.96
224 Primes d'assegurances	125,300.00	111,153.47	14,146.53	111,073.62	0.01	111,073.61	14,226.39
224.00 Primes d'assegurances	125,300.00	111,153.47	14,146.53	111,073.62	0.01	111,073.61	14,226.39
225 Tributs	43,500.00	43,152.05	347.95	43,152.05		43,152.05	347.95
225.20 Tributs	43,500.00	43,152.05	347.95	43,152.05		43,152.05	347.95
226 Despeses diverses	8,054,993.66	4,766,843.37	3,288,150.29	4,766,843.37		4,766,843.37	3,288,150.29
226.10 Atencions protocol·làries i representatives	106,424.55	128,604.46	-22,179.91	128,604.46		128,604.46	-22,179.91
226.11 Activitats institucionals	79,931.35	75,401.02	4,530.33	75,401.02		75,401.02	4,530.33
226.20 Publicitat i propaganda	129,432.61	184,801.01	-55,368.40	184,801.01		184,801.01	-55,368.40
226.40 Realització d'estudis i treballs tècnics	3,882,875.84	996,403.47	2,886,472.37	996,403.47		996,403.47	2,886,472.37
226.42 Realització de treballs tècnics per a ens vinculat	1,728,000.00	1,611,261.13	116,738.87	1,611,261.13		1,611,261.13	116,738.87
226.50 Participació en reunions i conferències	163,211.60	129,657.32	33,554.28	129,657.32		129,657.32	33,554.28
226.51 Formació del PAS	122,000.00	149,163.44	-27,163.44	149,163.44		149,163.44	-27,163.44
226.60 Organització de reunions i conferències: honoraris	1,240,292.85	934,008.32	306,284.53	934,008.32		934,008.32	306,284.53
226.61 Org. reunions i cont.: viatges, allotj i altres	425,428.28	315,403.16	110,025.12	315,403.16		315,403.16	110,025.12
226.70 Quotes d'Associacions	84,741.00	145,074.38	-60,333.38	145,074.38		145,074.38	-60,333.38
226.90 Altres despeses diverses	92,655.58	36,818.06	55,837.52	36,818.06		36,818.06	55,837.52
226.92 Ajustament d'IVA suportat		60,247.60	-60,247.60	60,247.60		60,247.60	-60,247.60
227 Treballs realitzats per altres emp. i professional	6,089,352.00	5,767,889.12	321,462.88	5,767,888.58	0.90	5,767,887.68	321,464.32
227.00 Netjea	2,092,300.00	1,958,596.88	133,703.12	1,958,596.85	0.26	1,958,596.59	133,703.41
227.10 Seguretat	1,264,300.00	1,220,036.99	44,263.01	1,220,036.99		1,220,036.99	44,263.01
227.60 Assessoraments i consultories	443,775.77	335,823.40	107,952.37	335,823.40		335,823.40	107,952.37
227.62 Serveis bibliotecaris	96,000.00	79,799.65	16,200.35	79,799.65		79,799.65	16,200.35
227.63 Proves PAU	200,000.00	116,949.80	83,050.20	116,949.80		116,949.80	83,050.20
227.64 Serveis informàtics i audiovisuals	354,227.00	451,416.04	-97,189.04	451,416.04	0.02	451,416.02	-97,189.02
227.70 Impremta i comunicació institucional	344,484.90	301,617.41	42,867.49	301,617.41		301,617.41	42,867.49
227.90 Altres estudis tècnics	1,294,264.33	1,303,648.95	-9,384.62	1,303,648.44	0.62	1,303,647.82	-9,383.49
228 Despeses per programes	454,718.23	254.45	454,463.78	254.45		254.45	454,463.78
228.10 Organics	454,718.23	254.45	454,463.78	254.45		254.45	454,463.78
ARTICLE 23 Indemnitzacions per raó del servei	927,115.89	519,917.91	407,197.98	519,917.91		519,917.91	407,197.98

DENOMINACIÓ	Crèdits Definitius	Autoritzacions	Saldo de Pressupost	Disposicions	Saldo de Disposicions	Obligacions Reconegudes	Romanents de Crèdit
CAPÍTOL 2 DESPESES CORRENTS EN BÉNS I SERVEIS	927,115.89	519,917.91	407,197.98	519,917.91	519,917.91	519,917.91	407,197.98
ARTICLE 23 Indemnitzacions per raó del servei	770,385.62	329,766.94	440,618.68	329,766.94	329,766.94	329,766.94	440,618.68
230 Dietes	216,803.03	60,444.47	156,358.56	60,444.47	60,444.47	60,444.47	156,358.56
230.00 Dietes per a manutenció	365,260.14	185,962.56	179,297.58	185,962.56	185,962.56	185,962.56	179,297.58
230.10 Locomoció i trasllat	188,322.45	83,359.91	104,962.54	83,359.91	83,359.91	83,359.91	104,962.54
230.20 Dietes per a allotjament	156,730.27	190,150.97	-33,420.70	190,150.97	190,150.97	190,150.97	-33,420.70
233 Altres indemnitzacions	76,257.30	66,055.86	10,201.44	66,055.86	66,055.86	66,055.86	10,201.44
233.10 Drets d'assistència	70,046.00	117,490.11	-47,444.11	117,490.11	117,490.11	117,490.11	-47,444.11
233.50 Dietes, locomoció, trasllats per concursos i tesis	10,426.97	6,605.00	3,821.97	6,605.00	6,605.00	6,605.00	3,821.97
233.90 Altres indemnitzacions							
TOTAL CAPÍTOL	31,980,319.49	26,754,476.96	5,225,842.53	26,753,846.36	2.80	26,753,843.56	5,226,475.93



DENOMINACIÓ	Crèdits Definitius	Autoritzacions	Saldo de Pressupost	Disposicions	Saldo de Disposicions	Obligacions Reconegudes	Romanents de Crèdit
CAPÍTOL 3 DESPESES FINANCERES							
ARTICLE 31 De préstecs en moneda nacional	106,390.20	106,073.03	317.17	106,073.03		106,073.03	317.17
310 Interessos	106,390.20	106,073.03	317.17	106,073.03		106,073.03	317.17
310.10 Interessos d'operacions d'endeutament	106,390.20	106,073.03	317.17	106,073.03		106,073.03	317.17
ARTICLE 35 Interessos de demora i altres despeses financeres	525,762.53	496,698.61	29,063.92	496,698.61		496,698.61	29,063.92
352 Interessos de demora	453,253.92	424,406.99	28,846.93	424,406.99		424,406.99	28,846.93
352.00 Interessos de demora	453,253.92	424,406.99	28,846.93	424,406.99		424,406.99	28,846.93
359 Altres despeses financeres	72,508.61	72,291.62	216.99	72,291.62		72,291.62	216.99
359.20 Diferències negatives de canvi	20,000.00	15,740.25	4,259.75	15,740.25		15,740.25	4,259.75
359.90 Altres despeses financeres	52,508.61	56,551.37	-4,042.76	56,551.37		56,551.37	-4,042.76
TOTAL CAPÍTOL	632,152.73	602,771.64	29,381.09	602,771.64	0.00	602,771.64	29,381.09



DENOMINACIÓ	Crèdits Definitius	Autoritzacions	Saldo de Pressupost	Disposicions	Saldo de Disposicions	Obligacions Reconegudes	Romanents de Crèdit
CAPÍTOL 4 TRANSFERÈNCIES CORRENTS							
ARTICLE 44 A soc. mercantils, ent. emp. i altres org. públics	397,005.00	150,000.00	247,005.00	150,000.00	150,000.00	150,000.00	247,005.00
440 A soc. mercantils, ent. emp. i altres org. públics	397,005.00	150,000.00	247,005.00	150,000.00	150,000.00	150,000.00	247,005.00
440.00 A soc. mercantils, ent. emp. i altres org. públics	397,005.00	150,000.00	247,005.00	150,000.00	150,000.00	150,000.00	247,005.00
ARTICLE 47 A empreses privades	5.00	5.00	5.00	5.00	5.00	5.00	5.00
470 A empreses privades	5.00	5.00	5.00	5.00	5.00	5.00	5.00
470.00 A empreses privades	5.00	5.00	5.00	5.00	5.00	5.00	5.00
ARTICLE 48 A famílies i institucions sense finalitat de lucre	7,765,092.93	6,134,047.11	1,631,045.82	6,134,047.11	6,134,047.11	6,134,047.11	1,631,045.82
480 Beques de col·laboració	721,709.56	570,017.11	151,692.45	570,017.11	570,017.11	570,017.11	151,692.45
480.00 Estudiantis en pràctiques	572,805.36	525,345.15	47,460.21	525,345.15	525,345.15	525,345.15	47,460.21
480.10 Estudiantis en pràctiques de recerca	107,252.54	18,357.48	88,895.06	18,357.48	18,357.48	18,357.48	88,895.06
480.20 Beques salari	41,651.66	17,314.48	24,337.18	17,314.48	17,314.48	17,314.48	24,337.18
480.90 Altres beques de col·laboració	743,779.60	484,274.71	259,504.89	484,274.71	484,274.71	484,274.71	259,504.89
481 Beques propies personal investigador en formació	743,779.60	484,274.71	259,504.89	484,274.71	484,274.71	484,274.71	259,504.89
481.00 Beques propies PIF	743,779.60	484,274.71	259,504.89	484,274.71	484,274.71	484,274.71	259,504.89
482 Beques externes personal investigador en formació	61,734.52	61,734.52	61,734.52	61,734.52	61,734.52	61,734.52	61,734.52
482.00 Beques externes PIF. Ministeris estatals	61,734.52	61,734.52	61,734.52	61,734.52	61,734.52	61,734.52	61,734.52
483 Exempcions de matrícula	3,697,000.00	3,638,443.44	58,556.56	3,638,443.44	3,638,443.44	3,638,443.44	58,556.56
483.00 Exempcions de matrícula per becaris UPF	3,697,000.00	3,638,443.44	58,556.56	3,638,443.44	3,638,443.44	3,638,443.44	58,556.56
484 Beques per a la cooperació	1,816,591.30	1,010,276.55	806,314.75	1,010,276.55	1,010,276.55	1,010,276.55	806,314.75
484.00 Beques Erasmus	1,199,894.56	649,818.29	550,076.27	649,818.29	649,818.29	649,818.29	550,076.27
484.20 Beques Erasmus Mundus	172,530.00	115,000.00	57,530.00	115,000.00	115,000.00	115,000.00	57,530.00
484.90 Beques mobilitat, intercanvi i altres	444,166.74	245,458.26	196,708.48	245,458.26	245,458.26	245,458.26	196,708.48
485 Beques per a la solidaritat i desenvolupament	93,894.00	50,000.00	43,894.00	50,000.00	50,000.00	50,000.00	43,894.00
485.00 Beques UPF Solidària	93,894.00	50,000.00	43,894.00	50,000.00	50,000.00	50,000.00	43,894.00
489 Ajuts diversos	630,383.95	381,035.30	249,348.65	381,035.30	381,035.30	381,035.30	249,348.65
489.00 Fundació Universitat Pompeu Fabra	200,000.00	188,751.95	11,248.05	188,751.95	188,751.95	188,751.95	11,248.05
489.12 Associació Catalana d'Universitats Públiques	56,000.00	49,750.00	6,250.00	49,750.00	49,750.00	49,750.00	6,250.00
489.13 Institut Joan Lluís Vives	15,200.00	15,011.00	189.00	15,011.00	15,011.00	15,011.00	189.00
489.14 Institute political economy governance (IPEG)	200,000.00	200,000.00	200,000.00	200,000.00	200,000.00	200,000.00	200,000.00
489.90 Altres ajuts a famílies	82,028.77	39,110.81	42,917.96	39,110.81	39,110.81	39,110.81	42,917.96
489.91 Altres ajuts a institucions	77,155.18	88,411.54	-11,256.36	88,411.54	88,411.54	88,411.54	-11,256.36
ARTICLE 49 Transferències corrents a l'exterior	5.00	5.00	5.00	5.00	5.00	5.00	5.00
490 Transferències corrents a l'exterior	5.00	5.00	5.00	5.00	5.00	5.00	5.00

DENOMINACIÓ	Crèdits Definitius	Autoritzacions	Saldo de Pressupost	Disposicions	Saldo de Disposicions	Obligacions Reconegudes	Romanents de Crèdit
CAPÍTOL 4 TRANSFERÈNCIES CORRENTS							
ARTICLE 49 Transferències corrents a l'exterior							
490 Transferències corrents a l'exterior	5.00		5.00				5.00
490.00 Transferències corrents a l'exterior	5.00		5.00				5.00
TOTAL CAPÍTOL	8,162,107.93	6,284,047.11	1,878,060.82	6,284,047.11	0.00	6,284,047.11	1,878,060.82



DENOMINACIÓ	Crèdits Definitius	Autoritzacions	Saldo de Pressupost	Disposicions	Saldo de Disposicions	Obligacions Reconegudes	Romanent de Crèdit
CAPÍTOL 6 INVERSIONS REALS							
ARTICLE 62 Inversió nova associada al funcionament	3,901,630.66	2,410,215.07	1,491,415.59	2,410,215.07		2,410,215.07	1,491,415.59
620 Edificis i altres construccions	1,009,264.14	671,450.73	337,813.41	671,450.73		671,450.73	337,813.41
620.00 Edificis i altres construccions	1,009,264.14	671,450.73	337,813.41	671,450.73		671,450.73	337,813.41
621 Maquinària i instal·lacions	335,000.00	126,559.97	208,440.03	126,559.97		126,559.97	208,440.03
621.00 Maquinària i instal·lacions	335,000.00	126,559.97	208,440.03	126,559.97		126,559.97	208,440.03
622 Elements de transport	15.00	19,222.49	-19,207.49	19,222.49		19,222.49	-19,207.49
622.00 Elements de transport	15.00	19,222.49	-19,207.49	19,222.49		19,222.49	-19,207.49
623 Mobiliari i equipaments	772,343.02	260,561.97	511,781.05	260,561.97		260,561.97	511,781.05
623.00 Mobiliari i equipaments	171,575.47	91,568.26	80,007.21	91,568.26		91,568.26	80,007.21
623.10 Equipament científic	318,674.00	44,810.67	273,863.33	44,810.67		44,810.67	273,863.33
623.20 Equipament audiovisual	282,093.55	124,183.04	157,910.51	124,183.04		124,183.04	157,910.51
624 Equipaments per a procés de dades	1,520,207.17	1,107,939.34	412,267.83	1,107,939.34		1,107,939.34	412,267.83
624.00 Hardware	1,011,289.09	423,948.95	587,340.14	423,948.95		423,948.95	587,340.14
624.10 Software	508,918.08	683,990.39	-175,072.31	683,990.39		683,990.39	-175,072.31
625 Fons de biblioteca	284,801.33	224,480.57	40,320.76	224,480.57		224,480.57	40,320.76
625.00 Monografies	106,540.86	84,335.70	22,205.16	84,335.70		84,335.70	22,205.16
625.10 Subscripcions	158,260.47	140,144.87	18,115.60	140,144.87		140,144.87	18,115.60
ARTICLE 64 Despeses per inversions de caràcter immaterial	49,938,717.61	21,162,833.11	28,775,884.50	21,162,832.96	1,000.00	21,161,832.96	28,776,884.65
640 Programes de Recerca	49,938,717.61	21,162,833.11	28,775,884.50	21,162,832.96	1,000.00	21,161,832.96	28,776,884.65
640.00 Personal. Retribucions	13,351,973.01	11,818,026.19	1,533,946.82	11,818,026.19		11,818,026.19	1,533,946.82
640.01 Personal. Quotes socials	2,896,547.57	3,051,036.02	-154,488.45	3,051,036.02		3,051,036.02	-154,488.45
640.10 Material informàtic inventariable. Hardware	1,782,163.83	277,146.83	1,505,017.00	277,146.83		277,146.83	1,505,017.00
640.11 Material informàtic inventariable. Software	838,952.62	40,222.57	798,730.05	40,222.57		40,222.57	798,730.05
640.12 Material bibliogràfic inventariable	535,707.77	80,975.63	454,732.14	80,975.63		80,975.63	454,732.14
640.13 Equipament científic inventariable	506,090.11	119,807.07	386,283.04	119,807.07		119,807.07	386,283.09
640.14 Equipament audiovisual inventariable	710,106.00	8,058.23	702,047.77	8,058.23		8,058.23	702,047.77
640.19 Altre material inventariable	340,104.15	22,064.73	318,039.42	22,064.73		22,064.73	318,039.42
640.20 Material fungible	3,113,110.46	1,485,643.86	1,627,466.60	1,485,643.86		1,485,643.86	1,627,466.60
640.30 Viatges i dietes	3,267,484.79	2,067,815.29	1,199,669.50	2,067,815.29		2,067,815.29	1,199,669.50
640.90 Altres	22,596,477.30	2,192,036.69	20,404,440.61	2,192,036.69	1,000.00	2,191,036.69	20,405,440.71
TOTAL CAPÍTOL	53,840,348.27	23,573,048.18	30,267,300.09	23,573,048.03	1,000.00	23,572,048.03	30,268,300.24

DENOMINACIÓ	Crèdits Definitius	Autoritzacions	Saldo de Pressupost	Disposicions	Saldo de Disposicions	Obligacions Reconegudes	Romanents de Crèdit
CAPÍTOL 7 TRANSFERÈNCIES DE CAPITAL							
ARTICLE 74 A soc. mercantils, ent. emp. i altres org. públics	14,614.80	14,609.80	5.00	14,609.80		14,609.80	5.00
740 A soc. mercantils, ent. emp. i altres org. públics	14,614.80	14,609.80	5.00	14,609.80		14,609.80	5.00
740.00 A soc. mercantils, ent. emp. i altres org. públics	14,614.80	14,609.80	5.00	14,609.80		14,609.80	5.00
ARTICLE 78 A famílies i institucions sense finalitat de lucre	77,645.20	34,167.73	43,477.47	34,167.73		34,167.73	43,477.47
781 Ajuts a famílies i instit. sense finalitat lucre	77,640.20	34,167.73	43,472.47	34,167.73		34,167.73	43,472.47
781.00 Beques i ajuts per a investigació	76,082.12	32,614.65	43,467.47	32,614.65		32,614.65	43,467.47
781.10 A projectes de recerca en institucions vinculades	1,558.08	1,553.08	5.00	1,553.08		1,553.08	5.00
789 Altres transferències de capital	5.00		5.00				5.00
789.90 Per aplicar als que puguin produir-se	5.00		5.00				5.00
ARTICLE 79 Transferències de capital a l'exterior	227,954.98	227,949.98	5.00	227,949.98		227,949.98	5.00
790 Transferències de capital a l'exterior	227,954.98	227,949.98	5.00	227,949.98		227,949.98	5.00
790.00 Transferències de capital a l'exterior	227,954.98	227,949.98	5.00	227,949.98		227,949.98	5.00
TOTAL CAPÍTOL	320,214.98	276,727.51	43,487.47	276,727.51	0.00	276,727.51	43,487.47



DENOMINACIÓ	Crèdits Definitius	Autoritzacions	Saldo de Pressupost	Disposicions	Saldo de Disposicions	Obligacions Reconegudes	Romanents de Crèdit
CAPÍTOL 8 ACTIUS FINANCERS							
ARTICLE 83 Concessió de préstecs fora del sector públic	59,400.00	54,896.00	4,504.00	54,896.00	54,896.00	54,896.00	4,504.00
830 Concessió de préstecs a personal UPF	59,400.00	54,896.00	4,504.00	54,896.00	54,896.00	54,896.00	4,504.00
830.00 Concessió de préstecs a personal UPF	59,400.00	54,896.00	4,504.00	54,896.00	54,896.00	54,896.00	4,504.00
ARTICLE 84 Constitució de dipòsits i fiances	10.00		10.00				10.00
840 Constitució de dipòsits	5.00		5.00				5.00
840.00 Constitució de dipòsits	5.00		5.00				5.00
841 Constitució de fiances	5.00		5.00				5.00
841.00 Constitució de fiances	5.00		5.00				5.00
ARTICLE 86 Adquisició d'accions i participacions fora SPúblic	3,005.00	3,000.00	5.00	3,000.00	3,000.00	3,000.00	5.00
860 D'empreses nacionals o de l'Unió Europea	3,005.00	3,000.00	5.00	3,000.00	3,000.00	3,000.00	5.00
860.00 D'empreses nacionals amb caràcter de permanència	3,000.00	3,000.00		3,000.00	3,000.00	3,000.00	
860.10 D'empreses nacionals amb caràcter temporal	5.00		5.00				5.00
TOTAL CAPÍTOL	62,415.00	57,896.00	4,519.00	57,896.00	0.00	57,896.00	4,519.00



DENOMINACIÓ	Crèdits Definitius	Autoritzacions	Saldo de Pressupost	Disposicions	Saldo de Disposicions	Obligacions Reconegudes	Romanents de Crèdit
CAPÍTOL 9 PASSIUS FINANCERS							
ARTICLE 91 Amortització de préstecs en moneda nacional	6,146,912.72	6,136,026.54	10,886.18	6,136,026.54	6,136,026.54	6,136,026.54	10,886.18
911 Amort. de préstecs a ll/t d'ens del sector públic	4,528,959.68	4,518,078.50	10,881.18	4,518,078.50	4,518,078.50	4,518,078.50	10,881.18
911.00 Amort. de préstecs a ll/t d'ens del sector públic	4,454,873.47	4,427,161.60	27,711.87	4,427,161.60	4,427,161.60	4,427,161.60	27,711.87
911.10 Amort. de préstecs a ll/t de projectes de recerca	74,086.21	90,916.90	-16,830.69	90,916.90	90,916.90	90,916.90	-16,830.69
913 Amort. de préstecs a ll/t d'ens fora sector públic	1,617,953.04	1,617,948.04	5.00	1,617,948.04	1,617,948.04	1,617,948.04	5.00
913.10 Amort. de préstecs a ll/t d'ens fora sector públic	1,617,953.04	1,617,948.04	5.00	1,617,948.04	1,617,948.04	1,617,948.04	5.00
ARTICLE 94 Devolució de dipòsits i fiances	2,000.00	330.00	1,670.00	330.00	330.00	330.00	1,670.00
940 Devolució de dipòsits	1,000.00	330.00	670.00	330.00	330.00	330.00	670.00
940.00 Dipòsits	1,000.00	330.00	670.00	330.00	330.00	330.00	670.00
941 Devolució de fiances	1,000.00		1,000.00				1,000.00
941.00 Fiances	1,000.00		1,000.00				1,000.00
TOTAL CAPÍTOL	6,148,912.72	6,136,356.54	12,556.18	6,136,356.54	0.00	6,136,356.54	12,556.18
TOTAL PRESSUPOST DESPESES	169,567,905.67	130,395,226.52	39,172,679.15	129,982,849.44	1,002.80	129,981,846.64	39,586,059.03



DENOMINACIÓ	Pagaments				Obligacions Pendent Efecuar	Obligacions Pendent Pag.
	Obligacions Reconegudes	Seleccions	Pendent de Seleccions	Efectius fets		
CAPÍTOL 1 DESPESES DE PERSONAL						
ARTICLE 11 Personal eventual	585,283.66	585,283.66	585,283.66	585,283.66	585,283.66	
110 Retrib. bás. i altres rem. del personal eventual	585,283.66	585,283.66	585,283.66	585,283.66	585,283.66	
110.00 Personal eventual	585,283.66	585,283.66	585,283.66	585,283.66	585,283.66	
ARTICLE 12 Funcionaris	25,331,133.21	25,331,133.21	25,331,133.21	25,331,133.21	25,331,133.21	
120 Retribucions bàsiques	8,901,833.25	8,901,833.25	8,901,833.25	8,901,833.25	8,901,833.25	
120.10 Retribucions personal docent	3,014,910.37	3,014,910.37	3,014,910.37	3,014,910.37	3,014,910.37	
120.15 Triennis personal docent	993,746.31	993,746.31	993,746.31	993,746.31	993,746.31	
120.20 Retribucions PAS	4,045,397.79	4,045,397.79	4,045,397.79	4,045,397.79	4,045,397.79	
120.25 Triennis PAS	847,778.78	847,778.78	847,778.78	847,778.78	847,778.78	
121 Retribucions complementàries	16,429,299.96	16,429,299.96	16,429,299.96	16,429,299.96	16,429,299.96	
121.10 Càrrecs acadèmics i altres	463,812.22	463,812.22	463,812.22	463,812.22	463,812.22	
121.20 Retribucions complementàries personal docent	5,079,391.22	5,079,391.22	5,079,391.22	5,079,391.22	5,079,391.22	
121.21 Trams docents	1,754,041.81	1,754,041.81	1,754,041.81	1,754,041.81	1,754,041.81	
121.22 Trams de recerca	959,773.86	959,773.86	959,773.86	959,773.86	959,773.86	
121.24 Complement autòmic de docència	813,759.18	813,759.18	813,759.18	813,759.18	813,759.18	
121.25 Complement autòmic de recerca	617,581.26	617,581.26	617,581.26	617,581.26	617,581.26	
121.26 Complement autòmic de gestió	153,706.25	153,706.25	153,706.25	153,706.25	153,706.25	
121.30 Retribucions complementàries PAS	6,587,234.16	6,587,234.16	6,587,234.16	6,587,234.16	6,587,234.16	
ARTICLE 13 Laborals	26,731,293.91	26,731,293.91	26,731,293.91	26,731,293.91	26,731,293.91	
130 Retribucions personal laboral	26,731,293.91	26,731,293.91	26,731,293.91	26,731,293.91	26,731,293.91	
130.20 Retribucions PAS laboral	4,002,559.99	4,002,559.99	4,002,559.99	4,002,559.99	4,002,559.99	
130.25 Triennis PAS laboral	594,723.58	594,723.58	594,723.58	594,723.58	594,723.58	
130.30 Retribucions PAS laboral temporal	2,811,382.20	2,811,382.20	2,811,382.20	2,811,382.20	2,811,382.20	
130.50 Retribucions PDI laboral fix	3,109,110.98	3,109,110.98	3,109,110.98	3,109,110.98	3,109,110.98	
130.51 Trams docents PDI laboral	443,940.29	443,940.29	443,940.29	443,940.29	443,940.29	
130.52 Trams recerca PDI laboral	280,000.88	280,000.88	280,000.88	280,000.88	280,000.88	
130.55 Triennis PDI laboral	583,484.29	583,484.29	583,484.29	583,484.29	583,484.29	
130.56 Càrrecs acadèmics i altres	263,952.98	263,952.98	263,952.98	263,952.98	263,952.98	
130.57 Complement autòmic de docència PDI laboral	342,364.97	342,364.97	342,364.97	342,364.97	342,364.97	
130.58 Complement autòmic de recerca PDI laboral	239,436.32	239,436.32	239,436.32	239,436.32	239,436.32	
130.59 Complement autòmic de gestió PDI laboral	21,061.23	21,061.23	21,061.23	21,061.23	21,061.23	
130.60 Retribucions PDI laboral temporal	9,045,468.88	9,045,468.88	9,045,468.88	9,045,468.88	9,045,468.88	
130.61 Ret personal investigador UPF	1,978,442.86	1,978,442.86	1,978,442.86	1,978,442.86	1,978,442.86	
130.62 Ret personal investigador. Ministeris estatals	1,630,912.84	1,630,912.84	1,630,912.84	1,630,912.84	1,630,912.84	
130.63 Ret personal investigador. Generalitat	1,184,278.70	1,184,278.70	1,184,278.70	1,184,278.70	1,184,278.70	
130.69 Ret personal investigador. Altres	200,172.92	200,172.92	200,172.92	200,172.92	200,172.92	
ARTICLE 14 Altre personal	1,765,893.52	1,765,893.52	1,765,893.52	1,765,893.52	1,765,893.52	
143 Retribucions altre personal	1,765,893.52	1,765,893.52	1,765,893.52	1,765,893.52	1,765,893.52	
143.30 Retribucions PAS interins per programa	1,765,893.52	1,765,893.52	1,765,893.52	1,765,893.52	1,765,893.52	
ARTICLE 15 Incentius al rendiment	454,593.47	454,593.47	454,593.47	454,593.47	454,593.47	
150 Productivitat	392,099.44	392,099.44	392,099.44	392,099.44	392,099.44	
150.10 Rendiment PAS	2,999.95	2,999.95	2,999.95	2,999.95	2,999.95	

DENOMINACIÓ	Pagaments					
	Obligacions Reconeegudes	Seleccionats	Pendents de Selecció	Efectius fets	Pag. Selec. Pendents Efecuar	Obligacions Pendents Pag.
CAPÍTOL 1 DESPESES DE PERSONAL						
ARTICLE 15 Incentius al rendiment	454,593.47	454,593.47	454,593.47	454,593.47		
150 Productivitat	392,099.44	392,099.44	392,099.44	392,099.44		
150.20 Rendiment PDI	389,099.49	389,099.49	389,099.49	389,099.49		
151 Gratificacions	62,494.03	62,494.03	62,494.03	62,494.03		
151.00 Hores extraordinàries	34,886.03	34,886.03	34,886.03	34,886.03		
151.10 PAU, COU, Majors 25 anys i altres	27,608.00	27,608.00	27,608.00	27,608.00		
ARTICLE 16 Despeses Socials	11,429,958.48	10,480,306.13	949,652.35	10,480,306.13		949,652.35
160 Quotes socials	11,429,958.48	10,480,306.13	949,652.35	10,480,306.13		949,652.35
160.10 Personal docent i investigador	4,681,472.73	4,277,061.80	404,410.93	4,277,061.80		404,410.93
160.15 Personal investigador. Ministeris estatals	442,650.86	407,221.99	35,428.87	407,221.99		35,428.87
160.16 Personal investigador. Generalitat	323,245.66	302,990.18	20,255.48	302,990.18		20,255.48
160.19 Personal investigador. Altres	50,658.95	45,140.78	5,518.17	45,140.78		5,518.17
160.20 PAS	5,931,930.28	5,447,891.38	484,038.90	5,447,891.38		484,038.90
TOTAL CAPÍTOL	66,298,156.25	65,348,503.90	949,652.35	65,348,503.90	0.00	949,652.35



DENOMINACIÓ	Pagaments				Pag. Selec. Pendants Efecuar	Obligacions Pendants Pag.
	Obligacions Reconegudes	Seleccionats	Pendants de Seleccionar	Efectius fets		
CAPÍTOL 2 DESPESES CORRENTS EN BÉNS I SERVEIS						
ARTICLE 20 Arrendaments	5,902,265.19	5,932,184.81	-29,919.62	5,932,184.81	-29,919.62	-29,919.62
201 De béns mobles	667,213.49	660,119.27	7,094.22	660,119.27	7,094.22	7,094.22
201.00 Maquinària, instal·lació i utilitge	1,018.74	1,018.74		1,018.74		
201.20 Mobiliari i equipaments	575,405.40	574,554.67	850.73	574,554.67	850.73	850.73
201.30 Equipaments per a procés de dades	88,182.05	83,872.06	4,309.99	83,872.06	4,309.99	4,309.99
201.90 Altres	2,607.30	673.80	1,933.50	673.80	1,933.50	1,933.50
202 Edificis i altres construccions	5,235,051.70	5,272,065.54	-37,013.84	5,272,065.54	-37,013.84	-37,013.84
202.00 Edifici Parc Recerca Biomèdica Barcelona	1,353,926.88	1,353,926.88		1,353,926.88		
202.01 Edifici Tallers	2,012,329.40	2,057,548.52	-45,219.12	2,057,548.52	-45,219.12	-45,219.12
202.02 Mercat del Peix	249,521.28	249,521.28		249,521.28		
202.04 Edifici Roc Boronat	1,523,689.81	1,523,689.81		1,523,689.81		
202.05 Edifici ESCI	18,750.00	18,750.00		18,750.00		
202.06 Edifici Almogàvers	41,023.80	34,186.50	6,837.30	34,186.50	6,837.30	6,837.30
202.90 Altres	35,800.53	34,432.55	1,367.98	34,432.55	1,367.98	1,367.98
ARTICLE 21 Reparació, manteniment i conservació	5,306,355.16	4,410,104.31	896,250.85	4,410,104.31	896,250.85	896,250.85
212 Edificis i altres construccions	638,449.21	519,155.23	119,293.98	519,155.23	119,293.98	119,293.98
212.00 Edificis i altres construccions	638,449.21	519,155.23	119,293.98	519,155.23	119,293.98	119,293.98
213 Maquinària, instal·lacions i utilitge	2,458,145.19	1,868,762.62	589,382.57	1,868,762.62	589,382.57	589,382.57
213.00 Maquinària, instal·lacions i utilitge	2,458,145.19	1,868,762.62	589,382.57	1,868,762.62	589,382.57	589,382.57
216 Equips per a processament de dades	1,500,204.94	1,416,106.67	84,098.27	1,416,106.67	84,098.27	84,098.27
216.00 Equips per a processament de dades	1,500,204.94	1,416,106.67	84,098.27	1,416,106.67	84,098.27	84,098.27
219 Altre immobilitzat material	709,555.82	606,079.79	103,476.03	606,079.79	103,476.03	103,476.03
219.10 Material de transport	2,578.05	2,578.05		2,578.05		
219.20 Mobiliari i equipaments	102,336.91	94,314.57	8,022.34	94,314.57	8,022.34	8,022.34
219.21 Material audiovisual	222,377.12	201,276.30	21,100.82	201,276.30	21,100.82	21,100.82
219.22 Equipament científic	382,263.74	307,910.87	74,352.87	307,910.87	74,352.87	74,352.87
ARTICLE 22 Material, subministraments i altres	15,043,781.21	13,388,634.73	1,655,146.48	13,388,634.73	1,655,146.48	1,655,146.48
220 Material d'oficina	1,518,468.96	1,294,009.78	224,459.18	1,294,009.78	224,459.18	224,459.18
220.00 Material d'oficina i informàtic no inventariable	210,699.94	176,478.08	34,221.86	176,478.08	34,221.86	34,221.86
220.10 Premsa, revistes, llibres i altres publicacions	24,174.84	20,731.33	3,443.51	20,731.33	3,443.51	3,443.51
220.11 Connexions a bases de dades documentals	1,084,219.94	926,274.77	157,945.17	926,274.77	157,945.17	157,945.17
220.20 Fotocòpies	199,374.24	170,525.60	28,848.64	170,525.60	28,848.64	28,848.64
221 Subministraments	2,565,556.47	2,234,769.70	330,786.77	2,234,769.70	330,786.77	330,786.77
221.00 Energia elèctrica	1,383,386.45	1,171,063.75	212,322.70	1,171,063.75	212,322.70	212,322.70
221.01 Energia tèrmica	464,464.24	446,655.86	17,808.38	446,655.86	17,808.38	17,808.38
221.10 Aigua	129,911.74	121,445.15	8,466.59	121,445.15	8,466.59	8,466.59
221.20 Gas	35,213.03	30,889.84	4,323.19	30,889.84	4,323.19	4,323.19
221.30 Combustibles	4,317.79	2,965.85	1,351.94	2,965.85	1,351.94	1,351.94
221.40 Vestuari	1,781.95	1,781.95		1,781.95		
221.90 Altres subministraments	546,481.27	459,967.30	86,513.97	459,967.30	86,513.97	86,513.97
222 Comunicacions	189,175.59	161,432.13	27,743.46	161,432.13	27,743.46	27,743.46

DENOMINACIÓ	Pagaments				Obligacions Reconegudes	Efectius fets	Pag. Selec. Pendants Efecuar	Obligacions Pendants Pag.
	Seleccionats	Pendants de Seleccionar	Pag. Selec. Pendants Efecuar	Obligacions Pendants Pag.				
CAPÍTOL 2 DESPESES CORRENTS EN BÉNS I SERVEIS								
ARTICLE 22 Material, subministraments i altres	15,043,781.21	13,388,634.73	1,655,146.48	13,388,634.73				1,655,146.48
222 Comunicacions	189,175.59	161,432.13	27,743.46	161,432.13				27,743.46
222.00 Serveis de Telecomunicacions	97,718.37	82,332.99	15,385.38	82,332.99				15,385.38
222.10 Postals	61,375.25	54,049.71	7,325.54	54,049.71				7,325.54
222.20 Missatgers	30,081.97	25,049.43	5,032.54	25,049.43				5,032.54
223 Transports	81,583.98	68,195.16	13,388.82	68,195.16				13,388.82
223.00 Transports	81,583.98	68,195.16	13,388.82	68,195.16				13,388.82
224 Primes d'assegurances	111,073.61	110,317.61	756.00	110,317.61				756.00
224.00 Primes d'assegurances	111,073.61	110,317.61	756.00	110,317.61				756.00
225 Tributs	43,152.05	42,916.63	235.42	42,916.63				235.42
225.20 Tributs	43,152.05	42,916.63	235.42	42,916.63				235.42
226 Despeses diverses	4,766,843.37	4,687,368.88	79,474.49	4,687,368.88				79,474.49
226.10 Atencions protocol·làries i representatives	128,604.46	117,901.19	10,703.27	117,901.19				10,703.27
226.11 Activitats institucionals	75,401.02	67,427.44	7,973.58	67,427.44				7,973.58
226.20 Publicitat i propaganda	184,801.01	184,349.24	451.77	184,349.24				451.77
226.40 Realització d'estudis i treballs tècnics	996,403.47	996,403.47		996,403.47				
226.42 Realització de treballs tècnics per a ens vinculat	1,611,261.13	1,611,261.13		1,611,261.13				
226.50 Participació en reunions i conferències	129,657.32	129,844.08	-186.76	129,844.08				-186.76
226.51 Formació del PAS	149,163.44	145,990.34	3,173.10	145,990.34				3,173.10
226.60 Organització de reunions i conferències; honoraris	934,008.32	925,957.86	8,050.46	925,957.86				8,050.46
226.61 Org. reunions i conf.; viatges, allotj i altres	315,403.16	278,944.84	36,458.32	278,944.84				36,458.32
226.70 Quotes d'Associacions	145,074.38	132,487.87	12,586.51	132,487.87				12,586.51
226.90 Altres despeses diverses	36,818.06	36,553.82	264.24	36,553.82				264.24
226.92 Ajustament d'IVA suportat	60,247.60	60,247.60		60,247.60				
227 Treballs realitzats per altres emp. i professional	5,767,672.73	4,789,370.39	978,302.34	4,789,370.39				978,302.34
227.00 Netejia	1,958,596.59	1,667,120.84	291,475.75	1,667,120.84				291,475.75
227.10 Seguretat	1,220,036.99	1,025,951.58	194,085.41	1,025,951.58				194,085.41
227.60 Assessoraments i consultories	335,823.40	239,305.39	96,518.01	239,305.39				96,518.01
227.62 Serveis bibliotecaris	79,799.65	76,503.27	3,296.38	76,503.27				3,296.38
227.63 Proves PAU	116,949.80	116,949.80		116,949.80				
227.64 Serveis informàtics i audiovisuals	451,416.02	278,860.63	172,555.39	278,860.63				172,555.39
227.70 Impremta i comunicació institucional	301,617.41	257,575.01	44,042.40	257,575.01				44,042.40
227.90 Altres estudis tècnics	1,303,432.87	1,127,103.87	176,329.00	1,127,103.87				176,329.00
228 Despeses per programes	254.45	254.45		254.45				
228.10 Orgànics	254.45	254.45		254.45				
ARTICLE 23 Indemnitzacions per raó del servei	519,917.91	467,952.47	51,965.44	467,952.47				51,965.44
230 Dietes	329,766.94	296,229.56	33,537.38	296,229.56				33,537.38
230.00 Dietes per a manutenció	60,444.47	55,851.24	4,593.23	55,851.24				4,593.23
230.10 Locomoció i trasllat	185,962.56	169,682.49	16,280.07	169,682.49				16,280.07
230.20 Dietes per a allotjament	83,359.91	70,695.83	12,664.08	70,695.83				12,664.08
233 Altres indemnitzacions	190,150.97	171,722.91	18,428.06	171,722.91				18,428.06
233.10 Drets d'assistència	66,055.86	57,604.36	8,451.50	57,604.36				8,451.50
233.50 Dietes, locomoció, trasllats per concursos i tesis	117,490.11	107,618.55	9,871.56	107,618.55				9,871.56

DENOMINACIÓ	Pagaments					Pag. Selec. Pendants Efecuar	Obligacions Pendants Pag.
	Obligacions Reconegudes	Seleccionats	Pendants de Seleccionar	Efectius fets			
CAPÍTOL 2 DESPESES CORRENTS EN BÉNS I SERVEIS							
ARTICLE 23 Indemnitzacions per raó del servei	519,917.91	467,952.47	51,965.44	467,952.47		51,965.44	
233 Altres indemnitzacions	190,150.97	171,722.91	18,428.06	171,722.91		18,428.06	
233.90 Altres indemnitzacions	6,605.00	6,500.00	105.00	6,500.00		105.00	
TOTAL CAPÍTOL	26,772,319.47	24,198,876.32	2,573,443.15	24,198,876.32	0.00	2,573,443.15	



DENOMINACIÓ	Pagaments					Obligacions Pendent Pag.
	Obligacions Reconegudes	Seleccionats	Pendent de Seleccionar	Efectius fets	Pag. Selec. Pendent Efecuar	
CAPÍTOL 3 DESPESES FINANCERES						
ARTICLE 31 De préstecs en moneda nacional	106,073.03	106,073.03		106,073.03		106,073.03
310 Interessos	106,073.03	106,073.03		106,073.03		106,073.03
310.10 Interessos d'operacions d'endeutament	106,073.03	106,073.03		106,073.03		106,073.03
ARTICLE 35 Interessos de demora i altres despeses financeres	496,698.61	496,698.61		496,698.61		496,698.61
352 Interessos de demora	424,406.99	424,406.99		424,406.99		424,406.99
352.00 Interessos de demora	424,406.99	424,406.99		424,406.99		424,406.99
359 Altres despeses financeres	72,291.62	72,291.62		72,291.62		72,291.62
359.20 Diferències negatives de canvi	15,740.25	15,740.25		15,740.25		15,740.25
359.90 Altres despeses financeres	56,551.37	56,551.37		56,551.37		56,551.37
TOTAL CAPÍTOL	602,771.64	602,771.64	0.00	602,771.64	0.00	0.00



DENOMINACIÓ	Pagaments			Obligacions Reconegudes	Seleccionats	Pendants de Seleccionar	Efectius fets	Pag. Selec. Pendants Efecuar	Obligacions Pendants Pag.
	Obligacions Reconegudes	Seleccionats	Pendants de Seleccionar						
CAPÍTOL 4 TRANSFERÈNCIES CORRENTS									
ARTICLE 44 A soc. mercantils, ent. emp. i altres org. públics									
440 A soc. mercantils, ent. emp. i altres org. públics	150,000.00	150,000.00	150,000.00	150,000.00	150,000.00		150,000.00		
440.00 A soc. mercantils, ent. emp. i altres org. públics	150,000.00	150,000.00	150,000.00	150,000.00	150,000.00		150,000.00		
ARTICLE 47 A empreses privades									
470 A empreses privades									
470.00 A empreses privades									
ARTICLE 48 A famílies i institucions sense finalitat de lucre									
480 Beques de col·laboració	570,017.11	569,017.11	569,017.11	569,017.11	569,017.11	1,000.00	569,017.11	1,000.00	1,000.00
480.00 Estudiants en pràctiques	525,345.15	525,345.15	525,345.15	525,345.15	525,345.15		525,345.15		
480.10 Estudiants en pràctiques de recerca	18,357.48	18,357.48	18,357.48	18,357.48	18,357.48		18,357.48		
480.20 Beques salari	9,000.00	9,000.00	9,000.00	9,000.00	9,000.00		9,000.00		
480.90 Altres beques de col·laboració	17,314.48	16,314.48	16,314.48	16,314.48	16,314.48	1,000.00	16,314.48	1,000.00	1,000.00
481 Beques propies personal investigador en formació	484,274.71	484,274.71	484,274.71	484,274.71	484,274.71		484,274.71		
481.00 Beques propies PIF	484,274.71	484,274.71	484,274.71	484,274.71	484,274.71		484,274.71		
482 Beques externes personal investigador en formació									
482.00 Beques externes PIF. Ministeris estatals									
483 Exempcions de matrícula	3,638,443.44	3,638,443.44	3,638,443.44	3,638,443.44	3,638,443.44		3,638,443.44		
483.00 Exempcions de matrícula per becaris UPF	3,638,443.44	3,638,443.44	3,638,443.44	3,638,443.44	3,638,443.44		3,638,443.44		
484 Beques per a la cooperació	1,010,276.55	998,199.35	998,199.35	998,199.35	998,199.35	12,077.20	998,199.35	12,077.20	12,077.20
484.00 Beques Erasmus	649,818.29	637,741.09	637,741.09	637,741.09	637,741.09	12,077.20	637,741.09	12,077.20	12,077.20
484.20 Beques Erasmus Mundus	115,000.00	115,000.00	115,000.00	115,000.00	115,000.00		115,000.00		
484.90 Beques mobilitat, intercanvi i altres	245,458.26	245,458.26	245,458.26	245,458.26	245,458.26		245,458.26		
485 Beques per a la solidaritat i desenvolupament	50,000.00	50,000.00	50,000.00	50,000.00	50,000.00		50,000.00		
485.00 Beques UPF Solidària	50,000.00	50,000.00	50,000.00	50,000.00	50,000.00		50,000.00		
489 Ajuts diversos	381,035.30	178,368.66	178,368.66	178,368.66	178,368.66	202,666.64	178,368.66	202,666.64	202,666.64
489.00 Fundació Universitat Pompeu Fabra	188,751.95	188,751.95	188,751.95	188,751.95	188,751.95		188,751.95		188,751.95
489.12 Associació Catalana d'Universitats Públiques	49,750.00	49,750.00	49,750.00	49,750.00	49,750.00		49,750.00		
489.13 Institut Joan Lluís Vives	15,011.00	15,011.00	15,011.00	15,011.00	15,011.00		15,011.00		
489.14 Institute political economy governance (IPEG)									
489.90 Altres ajuts a famílies	39,110.81	37,503.65	37,503.65	37,503.65	37,503.65	1,607.16	37,503.65	1,607.16	1,607.16
489.91 Altres ajuts a institucions	88,411.54	76,104.01	76,104.01	76,104.01	76,104.01	12,307.53	76,104.01	12,307.53	12,307.53
ARTICLE 49 Transferències corrents a l'exterior									
490 Transferències corrents a l'exterior									
490.00 Transferències corrents a l'exterior									
TOTAL CAPÍTOL	6,284,047.11	6,068,303.27	6,068,303.27	6,068,303.27	6,068,303.27	215,743.84	6,068,303.27	0.00	215,743.84

DENOMINACIÓ	Pagaments					Obligacions Pendent Pag.
	Obligacions Reconegudes	Seleccionats	Pendents de Seleccionar	Efectius fets	Pag. Selec. Pendent Efecuar	
CAPÍTOL 6 INVERSIONS REALS						
ARTICLE 62 Inversió nova associada al funcionament	2,411,624.84	1,940,457.23	471,167.61	1,940,457.23	471,167.61	471,167.61
620 Edificis i altres construccions	671,450.73	664,877.23	6,573.50	664,877.23	6,573.50	6,573.50
620.00 Edificis i altres construccions	671,450.73	664,877.23	6,573.50	664,877.23	6,573.50	6,573.50
621 Maquinària i instal·lacions	126,559.97	100,528.98	26,030.99	100,528.98	26,030.99	26,030.99
621.00 Maquinària i instal·lacions	126,559.97	100,528.98	26,030.99	100,528.98	26,030.99	26,030.99
622 Elements de transport	19,222.49	19,222.49	19,222.49	19,222.49	19,222.49	
622.00 Elements de transport	19,222.49	19,222.49	19,222.49	19,222.49	19,222.49	
623 Mobiliari i equipaments	261,971.74	211,118.16	50,853.58	211,118.16	50,853.58	50,853.58
623.00 Mobiliari i equipaments	261,971.74	211,118.16	50,853.58	211,118.16	50,853.58	50,853.58
623.10 Equipament científic	92,978.03	90,621.75	2,356.28	90,621.75	2,356.28	2,356.28
623.20 Equipament audiovisual	44,810.67	36,428.81	8,381.86	36,428.81	8,381.86	8,381.86
624 Equipaments per a procés de dades	1,107,939.34	732,555.68	375,383.66	732,555.68	375,383.66	375,383.66
624.00 Hardware	423,948.95	234,208.64	189,740.31	234,208.64	189,740.31	189,740.31
624.10 Software	683,990.39	498,347.04	185,643.35	498,347.04	185,643.35	185,643.35
625 Fons de biblioteca	224,480.57	212,154.69	12,325.88	212,154.69	12,325.88	12,325.88
625.00 Monografies	84,335.70	73,186.51	11,149.19	73,186.51	11,149.19	11,149.19
625.10 Subscripcions	140,144.87	138,968.18	1,176.69	138,968.18	1,176.69	1,176.69
ARTICLE 64 Despeses per inversions de caràcter immaterial	21,141,947.28	20,262,145.02	879,802.26	20,262,145.02	879,802.26	879,802.26
640 Programes de Recerca	21,141,947.28	20,262,145.02	879,802.26	20,262,145.02	879,802.26	879,802.26
640.00 Personal. Retribucions	11,818,026.19	11,816,029.21	1,996.98	11,816,029.21	1,996.98	1,996.98
640.01 Personal. Quotes socials	3,051,036.02	2,793,283.68	257,752.34	2,793,283.68	257,752.34	257,752.34
640.10 Material informàtic inventariable. Hardware	277,146.83	250,245.97	26,900.86	250,245.97	26,900.86	26,900.86
640.11 Material informàtic inventariable. Software	40,222.57	35,340.27	4,882.30	35,340.27	4,882.30	4,882.30
640.12 Material bibliogràfic inventariable	80,975.63	75,172.73	5,802.90	75,172.73	5,802.90	5,802.90
640.13 Equipament científic inventariable	119,807.02	115,793.28	4,013.74	115,793.28	4,013.74	4,013.74
640.14 Equipament audiovisual inventariable	8,056.23	7,924.29	133.94	7,924.29	133.94	133.94
640.19 Altre material inventariable	21,054.96	15,557.30	5,497.66	15,557.30	5,497.66	5,497.66
640.20 Material fungible	1,492,640.13	1,402,903.20	89,736.93	1,402,903.20	89,736.93	89,736.93
640.30 Viatges i dietes	2,066,915.29	1,841,359.30	225,555.99	1,841,359.30	225,555.99	225,555.99
640.90 Altres	2,166,064.41	1,908,535.79	257,528.62	1,908,535.79	257,528.62	257,528.62
TOTAL CAPÍTOL	23,553,572.12	22,202,602.25	1,350,969.87	22,202,602.25	0.00	1,350,969.87

DENOMINACIÓ	Pagaments				Obligacions Pendants Efecuar	Obligacions Pendants Pag.
	Obligacions Reconegudes	Seleccionats	Pendants de Seleccionar	Efectius fets		
CAPÍTOL 7 TRANSFERÈNCIES DE CAPITAL						
ARTICLE 74 A soc. mercantils, ent. emp. i altres org. públics	14,609.80		14,609.80			14,609.80
740 A soc. mercantils, ent. emp. i altres org. públics	14,609.80		14,609.80			14,609.80
740.00 A soc. mercantils, ent. emp. i altres org. públics	14,609.80		14,609.80			14,609.80
ARTICLE 78 A famílies i institucions sense finalitat de lucre	34,167.73	18,636.94	15,530.79	18,636.94	15,530.79	15,530.79
781 Ajuts a famílies i instit. sense finalitat lucre	34,167.73	18,636.94	15,530.79	18,636.94	15,530.79	15,530.79
781.00 Beques i ajuts per a investigació	32,614.65	18,636.94	13,977.71	18,636.94	13,977.71	13,977.71
781.10 A projectes de recerca en institucions vinculades	1,553.08		1,553.08		1,553.08	1,553.08
789 Altres transferències de capital						
789.90 Per aplicar als que puguin produir-se						
ARTICLE 79 Transferències de capital a l'exterior	227,949.98	227,949.98		227,949.98		
790 Transferències de capital a l'exterior	227,949.98	227,949.98		227,949.98		
790.00 Transferències de capital a l'exterior	227,949.98	227,949.98		227,949.98		
TOTAL CAPÍTOL	276,727.51	246,586.92	30,140.59	246,586.92	0.00	30,140.59



DENOMINACIÓ	Pagaments				Obligacions Reconegudes	Efectius fets	Pag. Selec. Pendants Efecuar	Obligacions Pendants Pag.
	Seleccionats	Pendants de Seleccionar						
CAPÍTOL 8 ACTIUS FINANCERS								
ARTICLE 83 Concessió de préstecs fora del sector públic	54,896.00	54,896.00	54,896.00	54,896.00	54,896.00	54,896.00		
830 Concessió de préstecs a personal UPF	54,896.00	54,896.00		54,896.00	54,896.00			
830.00 Concessió de préstecs a personal UPF	54,896.00	54,896.00		54,896.00	54,896.00			
ARTICLE 84 Constitució de dipòsits i fiances								
840 Constitució de dipòsits								
840.00 Constitució de dipòsits								
841 Constitució de fiances								
841.00 Constitució de fiances								
ARTICLE 86 Adquisició d'accions i participacions fora SPúblic	3,000.00	3,000.00	3,000.00	3,000.00	3,000.00	3,000.00		
860 D'empreses nacionals o de l'Unió Europea	3,000.00	3,000.00		3,000.00	3,000.00			
860.00 D'empreses nacionals amb caràcter de permanència	3,000.00	3,000.00		3,000.00	3,000.00			
860.10 D'empreses nacionals amb caràcter temporal								
TOTAL CAPÍTOL	57,896.00	57,896.00	0.00	57,896.00	57,896.00	57,896.00	0.00	0.00



DENOMINACIÓ	Pagaments				Obligacions Pendent de Pagar
	Obligacions Reconegudes	Seleccionats	Pendents de Seleccionar	Efectius fets	
CAPÍTOL 9 PASSIUS FINANCERS					
ARTICLE 91 Amortització de préstecs en moneda nacional	6,136,026.54	6,136,026.54		6,136,026.54	
911 Amort. de préstecs a llit d'ens del sector públic	4,518,078.50	4,518,078.50		4,518,078.50	
911.00 Amort. de préstecs a llit d'ens del sector públic	4,427,161.60	4,427,161.60		4,427,161.60	
911.10 Amort. de préstecs a llit de projectes de recerca	90,916.90	90,916.90		90,916.90	
913 Amort. de préstecs a llit d'ens fora sector públic	1,617,948.04	1,617,948.04		1,617,948.04	
913.10 Amort. de préstecs a llit d'ens fora sector públic	1,617,948.04	1,617,948.04		1,617,948.04	
ARTICLE 94 Devolució de dipòsits i fiances	330.00	330.00		330.00	
940 Devolució de dipòsits	330.00	330.00		330.00	
940.00 Dipòsits	330.00	330.00		330.00	
941 Devolució de fiances					
941.00 Fiances					
TOTAL CAPÍTOL	6,136,356.54	6,136,356.54	0.00	6,136,356.54	0.00
TOTAL PRESSUPOST DESPESES	129,981,946.64	124,861,896.84	5,119,949.80	124,861,896.84	5,119,949.80



DENOMINACIÓ	Pressupost			Drets reconeguts nets	Ingressos			Drets pendents de cobrament
	Inicial	Modificacions	Definitiu		Recaptat	Devolucions	Rec. líquida	
CAPÍTOL 3 TAXES, PREUS PÚBLICS I ALTRES INGRESSOS								
ARTICLE 30 Taxes	1,000.00		1,000.00	72.70		72.70	72.70	
307 Drets d'examen	1,000.00		1,000.00	72.70		72.70	72.70	
307.00 Drets d'examen	1,000.00		1,000.00	72.70		72.70	72.70	
ARTICLE 31 Preus públics	27,769,000.00		27,769,000.00	28,718,292.21		25,541,545.90	24,253,003.29	4,465,288.92
310 Preus públics de secretaria	1,821,800.00		1,821,800.00	1,732,304.80		1,644,887.98	1,635,725.96	96,578.84
310.00 Gestió expedient	887,200.00		887,200.00	811,853.45		809,773.39	801,693.44	10,160.01
310.01 Gestió expedient no compensada	25,500.00		25,500.00	26,174.22		26,174.22	26,174.22	
310.02 Gestió d'expedient acadèmic becariis fam nombrosa	76,200.00		76,200.00	86,418.83				86,418.83
310.10 Expedició de títols	658,300.00		658,300.00	671,889.90		672,217.13	671,889.90	
310.90 Altres preus públics de secretaria	174,600.00		174,600.00	135,968.40		136,723.24	135,968.40	
311 Drets de matrícula en formació homologada	23,019,600.00		23,019,600.00	23,696,403.16		20,645,631.15	19,370,561.17	4,325,841.99
311.00 Preus acadèmics de grau	11,570,500.00		11,570,500.00	11,718,558.26		12,436,713.13	11,456,206.57	262,351.69
311.10 Preus acadèmics màsters oficials	2,525,300.00		2,525,300.00	2,822,024.34		2,896,756.44	2,607,388.73	214,635.61
311.20 Preus acadèmics de doctorat	297,300.00		297,300.00	358,052.37		350,296.22	347,104.51	10,947.86
311.40 Preus acadèmics becariis de grau	1,764,000.00		1,764,000.00	1,932,200.19		284,557.19	284,557.19	1,647,643.00
311.41 Preus acad. becariis màsters oficials i doctorados	435,200.00		435,200.00	287,575.29		-78,911.28	-78,911.28	366,486.57
311.42 Preus acad. becariis fam nombrosa i altres bonificació	784,900.00		784,900.00	890,401.24				890,401.24
311.43 Preus acadèmics no compensats	3,293,700.00		3,293,700.00	3,245,505.39		3,245,505.39	3,245,505.39	
311.44 Preus acadèmics bonificacions UPF	376,300.00		376,300.00	361,236.78		361,236.78	361,236.78	
311.50 Tutela acadèmica a escoles adscrites	1,972,400.00		1,972,400.00	2,080,849.30		1,147,473.28	1,147,473.28	933,376.02
312 Drets de matrícula en formació no homologada	1,870,000.00		1,870,000.00	2,223,114.21		2,190,318.10	2,187,435.60	35,678.61
312.00 Cursos de postgrau i extensió universitària	400,000.00		400,000.00	326,252.34		319,144.24	316,485.54	9,766.80
312.01 Cursos postgrau i ext. universitària: repercuissió	20,000.00		20,000.00	19,691.03		19,914.83	19,691.03	
312.10 Campus Internacional	800,000.00		800,000.00	1,108,610.12		1,090,525.86	1,090,525.86	18,084.26
312.11 Campus Internacional: repercuissió	450,000.00		450,000.00	618,611.29		610,783.74	610,783.74	7,827.55
312.20 Cursos d'estiu	170,000.00		170,000.00	149,949.43		149,949.43	149,949.43	
312.21 Cursos d'estiu: repercuissió	30,000.00		30,000.00					
313 Proves d'accés a la universitat	230,000.00		230,000.00	245,060.98		245,874.63	245,060.98	
313.00 Proves d'accés a la universitat	230,000.00		230,000.00	245,060.98		245,874.63	245,060.98	
319 Altres preus públics	827,600.00		827,600.00	821,409.06		814,834.04	814,219.58	7,189.48
319.00 Serveis específics docents	789,600.00		789,600.00	779,352.05		772,525.93	772,210.93	7,141.12
319.90 Altres	38,000.00		38,000.00	42,057.01		42,308.11	42,008.65	48.36
ARTICLE 32 Altres ing. procedents de prestació de serveis	5,308,558.20		5,308,558.20	6,005,808.23		4,478,468.67	4,478,395.95	1,527,412.28
322 De l'administració financera	200.00		200.00	215.90		215.90	215.90	
322.10 Administració i cobrança	200.00		200.00	215.90		215.90	215.90	
329 Altres ing. procedents de prestació de serveis	5,308,358.20		5,308,358.20	6,005,592.33		4,478,252.77	4,478,180.05	1,527,412.28
329.00 Convenis i contractes de recerca	1,900,000.00		1,900,000.00	2,501,205.00		2,045,722.27	2,045,722.27	455,482.73
329.01 Convenis i contractes de recerca: repercuissió	400,000.00		400,000.00	501,012.01		403,601.16	403,601.16	97,410.85
329.10 Convenis amb ens vinculats	1,723,000.00		1,723,000.00	1,716,183.69		1,544,814.49	1,544,814.49	171,369.20
329.11 Convenis amb ens vinculats: repercuissió	71,000.00		71,000.00	26,907.47		24,151.97	24,151.97	2,755.50
329.20 Convenis i contractes acadèmics	463,000.00		463,000.00	464,447.13		73,958.38	73,958.38	390,488.75

DENOMINACIÓ	Pressupost		Drets reconeguts nets		Ingressos		Drets pendents de cobrament
	Inicial	Modificacions	Definitiu	Drets reconeguts nets	Recaptat	Devolucions	
CAPÍTOL 3 TAXES, PREUS PÚBLICS I ALTRES INGRESSOS							
ARTICLE 32 Altres ing. procedents de prestació de serveis	5,308,558.20		5,308,558.20	6,005,808.23	4,478,468.67	72.72	4,478,395.95
329 Altres ing. procedents de prestació de serveis	5,308,358.20		5,308,358.20	6,005,592.33	4,478,252.77	72.72	4,478,180.05
329.91 Serveis informàtics	10,000.00		10,000.00	5,852.77	5,852.77		5,852.77
329.92 Serveis bibliogràfics	95,000.00		95,000.00	99,164.31	33,404.00		33,404.00
329.93 Serveis científicotècnics	230,000.00		230,000.00	246,774.76	205,400.41		205,400.41
329.95 Serveis per repercussió Dr. Aiguader	300,000.00		300,000.00	231,665.91	69,008.00		69,008.00
329.99 Altres serveis	116,358.20		116,358.20	212,379.28	72,339.32	72.72	72,266.60
ARTICLE 33 Venda de béns	7,005.00		7,005.00	3,147.75	2,245.76		2,245.76
330 Venda de publicacions pròpies	2,000.00		2,000.00	2,428.01	2,245.76		2,245.76
330.00 Venda de publicacions pròpies	2,000.00		2,000.00	2,428.01	2,245.76		2,245.76
331 Venda a comissió de pub. edit. per altres org.	5.00		5.00	378.41			378.41
331.00 Venda a comissió de pub. edit. per altres org.	5.00		5.00	378.41			378.41
339 Venda d'altres béns	5,000.00		5,000.00	341.33			341.33
339.90 Altres vendes	5,000.00		5,000.00	341.33			341.33
ARTICLE 38 Reintegrament d'operacions corrents	20,000.00		20,000.00	30,099.97	30,951.60	851.63	30,099.97
380 D'exercicis tancats	10,000.00		10,000.00	2,138.85	2,990.48	851.63	2,138.85
380.00 Exercicis tancats	10,000.00		10,000.00	2,138.85	2,990.48	851.63	2,138.85
381 Del pressupost corrent	10,000.00		10,000.00	27,961.12	27,961.12		27,961.12
381.00 Pressupost corrent	10,000.00		10,000.00	27,961.12	27,961.12		27,961.12
ARTICLE 39 Altres ingressos	295,005.00	28,829.13	323,834.13	459,786.32	414,462.37	1,684.05	412,778.32
399 Ingressos diversos	295,005.00	28,829.13	323,834.13	459,786.32	414,462.37	1,684.05	412,778.32
399.10 Indemnitzacions per sinistres	30,000.00	28,829.13	58,829.13	53,590.56	53,590.56		53,590.56
399.30 Telèfons	25,000.00		25,000.00	14,450.22			14,450.22
399.50 Reintegrament d'IVA suportat	5.00		5.00	58,926.01	58,926.01		58,926.01
399.60 Diferències de canvi	2,000.00		2,000.00	1,194.35	1,194.35		1,194.35
399.90 Altres ingressos diversos	238,000.00		238,000.00	331,625.18	300,751.45	1,684.05	299,067.40
TOTAL CAPÍTOL	33,400,568.20	28,829.13	33,429,397.33	35,217,207.18	30,467,747.00	30,467,747.00	29,176,595.99
							6,040,611.19



DENOMINACIÓ	Pressupost		Drets reconeguts nets		Ingressos		Drets pendents de cobrament	
	Inicial	Modificacions	Definitiu	Drets reconeguts nets	Recaptat	Devolucions		Rec. líquida
CAPÍTOL 4 TRANSFERÈNCIES CORRENTS								
ARTICLE 40 De l'Administració de l'Estat	1,900,000.00	174,326.73	2,074,326.73	2,127,850.23	1,916,312.05	39,310.56	1,877,001.49	250,848.74
402 De l'Administració central de l'Estat	1 900 000.00	174 326.73	2 074 326.73	2 127 850.23	1 916 312.05	39 310.56	1 877 001.49	250 848.74
402.00 De l'Estat	1 900 000.00	174 326.73	2 074 326.73	2 127 850.23	1 916 312.05	39 310.56	1 877 001.49	250 848.74
ARTICLE 44 De societats, entitats, fundacions i altres ens SP	3,250,720.00		3,250,720.00	2,336,822.75	2,617,342.38	412,231.62	2,205,110.76	131,711.99
440 De societats i entitats del sector públic	2,635,710.00		2 635 710.00	1 922 242.19	2 204 761.82	412 231.62	1 792 530.20	129 711.99
440.00 Societats i entitats de la Generalitat	1,655,000.00		1 655 000.00	1 871 220.31	1 805 603.74	61 945.42	1 743 658.32	127 561.99
440.10 Societats i entitats de l'Estat	980,710.00		980 710.00	51 021.88	399 158.08	350 286.20	48 871.88	2 150.00
441 Consorcis i Fundacions del sector públic	500,005.00		500 005.00	405 470.56	405 470.56		405 470.56	
441.00 Consorcis i Fundacions de la Generalitat	500 000.00		500 000.00	405 070.56	405 070.56		405 070.56	
441.10 Consorcis de l'Estat	5.00		5.00	400.00	400.00		400.00	
447 Universitats	15,005.00		15 005.00	7 110.00	5 110.00		5 110.00	2 000.00
447.00 D'universitats catalanes	15 000.00		15 000.00	7 110.00	5 110.00		5 110.00	2 000.00
447.90 D'altres universitats	5.00		5.00					
449 Altres del sector públic	100 000.00		100 000.00	2 000.00	2 000.00		2 000.00	
449.00 D'altres del sector públic	100 000.00		100 000.00	2 000.00	2 000.00		2 000.00	
ARTICLE 45 De la Generalitat de Catalunya	58,975,400.00	954,708.27	59,930,108.27	59,737,298.02	54,100,381.45		54,100,381.45	5,636,916.57
450 Per al funcionament ordinari	52,007,960.00		52 007 960.00	52 460 039.87	51 161 139.54		51 161 139.54	1 298 900.33
450.00 Subvenció fixa	6,572,290.00		6 572 290.00	6 712 136.19	6 712 136.19		6 712 136.19	
450.10 Subvenció bàsica	20 668 190.00		20 668 190.00	20 839 207.17	20 839 207.17		20 839 207.17	
450.20 Subvenció derivada	7,607,680.00		7 607 680.00	8,834,037.39	8,834,037.39		8,834,037.39	
450.30 Subvenció estratègica	11,435,320.00		11 435 320.00	11,077,089.13	11,077,089.13		11,077,089.13	
450.31 Fons de compensació	808,390.00		808 390.00					
450.32 Subvenció compensatòria paga extra anual	2,774,310.00		2 774 310.00	2,746,839.59	2,746,839.59		2,746,839.59	
450.40 Subvenció programa de foment a la recerca	1,590,750.00		1 590 750.00	1,758,335.01	951,830.07		951,830.07	806,504.94
450.50 Subvenció per plans de professorat	551,030.00		551 030.00	492,395.39				492,395.39
453 Per a l'estabilitat pressupostària	4 426 040.00		4 426 040.00	5 180 748.27	1 373 542.10		1 373 542.10	4 053 016.24
453.00 Per a l'estabilitat pressupostària	4 426 040.00		4 426 040.00	5 180 748.27	1 373 542.10		1 373 542.10	4 053 016.24
454 Per infraestructures cedides	1 811,700.00		1 811 700.00	1 523 699.81	1 523 699.81		1 523 699.81	
454.00 Edifici Roc Boronat	1 811 700.00		1 811 700.00	1 523 699.81	1 523 699.81		1 523 699.81	
455 De departaments de l'Admin. de la Generalitat	729,700.00		729 700.00	327,000.00	42 000.00		42 000.00	285,000.00
455.00 De la Generalitat	729 700.00		729 700.00	327 000.00	42 000.00		42 000.00	285 000.00
455.90 Altres								
ARTICLE 46 D'Ents locals	13,005.00		13,005.00	81,237.49	81,237.49		81,237.49	
460 D'Ajuntaments	5.00		5.00	61 512.49	61 512.49		61 512.49	
460.00 D'Ajuntaments	5.00		5.00	61 512.49	61 512.49		61 512.49	
461 De Diputacions	13 000.00		13 000.00	19 725.00	19 725.00		19 725.00	
461.00 De Diputacions	13 000.00		13 000.00	19 725.00	19 725.00		19 725.00	

DENOMINACIÓ	Pressupost		Drets reconeguts nets	Ingressos		Drets pendents de cobrament
	Inicial	Modificacions		Recaptat	Devolucions	
CAPÍTOL 4 TRANSFERÈNCIES CORRENTS						
ARTICLE 47 D'empreses privades	180,000.00		366,798.00	366,798.00	366,798.00	
470 D'empreses privades	180,000.00		366,798.00	366,798.00	366,798.00	
470.01 D'empreses privades Per a la comunitat universitària	105,000.00		251,798.00	251,798.00	251,798.00	
470.90 Altres	75,000.00		115,000.00	115,000.00	115,000.00	
ARTICLE 48 De famílies i instít. sense finalitat de lucre	1,289,005.00		1,033,055.64	980,230.64	979,770.64	53,285.00
480 De famílies i instít. sense finalitat de lucre	1,289,005.00		1,033,055.64	980,230.64	979,770.64	53,285.00
480.00 De famílies i institucions sense finalitat de lucr	1,189,000.00		1,016,733.61	963,633.61	963,633.61	53,100.00
480.03 Aportacions FUPF	100,000.00		5.00	16,322.03	460.00	185.00
480.10 Aportacions UPF Solidària	5.00					
ARTICLE 49 De l'exterior	145,005.00		122,037.51	116,037.51	116,037.51	6,000.00
492 De la Unió Europea	140,005.00		82,029.50	76,029.50	76,029.50	6,000.00
492.10 De l'Administració de la UE	100,000.00					
492.11 De l'Administració de la UE: repercussió	10,000.00					
492.90 Altres de la UE	30,000.00		77,218.00	71,218.00	71,218.00	6,000.00
492.91 Altres de la UE: repercussió	5.00		4,811.50	4,811.50	4,811.50	
499 Altres transferències de fora de la UE	5,000.00		40,008.01	40,008.01	40,008.01	
499.00 D'altres de fora de la UE	5,000.00		40,008.01	40,008.01	40,008.01	
TOTAL CAPÍTOL	65,753,135.00	1,129,035.00	65,805,099.64	60,178,339.52	59,726,337.34	6,078,762.30



DENOMINACIÓ	Pressupost		Drets reconeguts nets	Ingressos		Drets pendents de cobrament
	Inicial	Modificacions		Recapitat	Devolucions	
CAPÍTOL 5 INGRESSOS PATRIMONIALS						
ARTICLE 52 Interessos de dipòsits	5.500,00		4.281,10	4.281,10	4.281,10	4.281,10
520 Interessos de comptes bancaris	5.500,00		4.281,10	4.281,10	4.281,10	4.281,10
520.00 De comptes corrents	4.000,00		2.423,17	2.423,17	2.423,17	2.423,17
520.10 Bonificacions	1.500,00		1.857,93	1.857,93	1.857,93	1.857,93
ARTICLE 54 Renda de béns immobles	381,000,00		479,922,99	123,96	391,319,02	88,603,97
540 Lloguers i productes d'immobles	380,000,00		478,529,29	123,96	389,925,32	88,603,97
540.00 Lloguer pisos c/ Ramon Turró	30,000,00		8,528,39	8,528,39	8,528,39	8,528,39
540.10 Lloguer d'aules i altres instal·lacions	350,000,00		470,000,90	123,96	381,396,93	88,603,97
549 Altres rendes	1,000,00		1,393,70	1,393,70	1,393,70	1,393,70
549.10 Cànonns pavellons militars	1,000,00		1,393,70	1,393,70	1,393,70	1,393,70
ARTICLE 55 Productes de concessions i aprofitaments especials	6,877,484,00		3,365,572,11	3,313,950,91	3,313,950,91	51,621,20
550 De concessions administratives	6,877,484,00		3,365,572,11	3,313,950,91	3,313,950,91	51,621,20
550.10 Restauració	170,000,00		241,040,93	207,996,66	207,996,66	33,044,27
550.20 Gestió carnet universitari	850,000,00		850,000,00	750,000,00	750,000,00	100,000,00
550.70 Edifici Rambla	3,476,300,00		1,342,302,84	1,327,239,56	1,327,239,56	15,063,28
550.80 Edifici Balmaes i activitat acadèmica IDEC	2,000,000,00		650,000,00	650,000,00	650,000,00	0,000,00
550.82 Edifici Marc Aureli	71,184,00		74,384,00	74,384,00	74,384,00	0,000,00
550.85 Edifici Mercè Rodoreda	260,000,00		258,453,02	258,365,52	258,365,52	87,50
550.90 Per aplicar als que puguin produir-se	50,000,00		49,391,32	45,965,17	45,965,17	3,426,15
TOTAL CAPÍTOL	7,263,984,00		3,849,776,20	3,709,674,99	3,709,551,03	140,225,17



DENOMINACIÓ	Pressupost		Drets reconeguts nets	Ingressos		Drets pendents de cobrament
	Inicial	Modificacions		Recapitat	Devolucions	
CAPÍTOL 6 ALIENACIÓ D'INVERSIONS REALS						
ARTICLE 61 D'altres inversions reals	10.00		10.00			
613 Venda mobiliari i equipaments	5.00		5.00			
613.10 Venda equipament científic	5.00		5.00			
619 Venda d'altres inversions reals	5.00		5.00			
619.00 Venda d'edificis i construccions	5.00		5.00			
ARTICLE 68 Reintegrants per operacions de capital	11,500.00		11,500.00	76,300.69		76,300.69
680 D'exercicis tancats	1,500.00		1,500.00	70,674.08		70,674.08
680.00 Exercicis tancats	1,500.00		1,500.00	70,674.08		70,674.08
681 Del pressupost corrent	10,000.00		10,000.00	5,626.61		5,626.61
681.00 Pressupost corrent	10,000.00		10,000.00	5,626.61		5,626.61
TOTAL CAPÍTOL	11,510.00		11,510.00	76,300.69		76,300.69



DENOMINACIÓ	Pressupost		Drets reconeguts		Ingressos		Drets pendents de cobrament	
	Inicial	Modificacions	Definitiu	nets	Recapitat	Devolucions		Rec. líquida
CAPÍTOL 7 TRANSFERÈNCIES DE CAPITAL								
ARTICLE 70 De l'Administració de l'Estat	6,780,000.00	561,341.14	7,341,341.14	6,219,419.92	5,742,275.37	577,030.20	5,165,245.17	1,054,174.75
702 De l'Administració de l'Estat	6,780,000.00	561,341.14	7,341,341.14	6,219,419.92	5,742,275.37	577,030.20	5,165,245.17	1,054,174.75
702.00 De seguiment específic de l'Estat	5,030,000.00	559,821.04	5,589,821.04	5,664,300.79	5,186,345.64	502,769.01	4,883,576.63	980,724.16
702.01 De seguiment específic de l'Estat: repercussió	650,000.00	1,520.10	651,520.10	555,119.13	555,929.73	74,261.19	481,668.54	73,450.59
702.40 Ajuts per a infraestructures	1,100,000.00		1,100,000.00					
ARTICLE 74 De societats, ent., fundacions i altres ens	3,652,475.00		3,652,475.00	2,295,690.35	1,613,461.63	123,338.66	1,490,122.97	805,567.38
SP								
740 De societats i entitats del SP	2,050,505.00		2,050,505.00	1,225,523.69	543,294.97	123,338.66	419,956.31	805,567.38
740.00 De seguiment específic societats i entitats Glat	1,600,000.00		1,600,000.00	779,894.45	64,457.97	15,669.20	48,788.77	731,105.68
740.01 De seg específic de soc i ent Glat: rep	101,500.00		101,500.00	1,296.00	1,296.00		1,296.00	
740.10 De seguiment esp soc i ent de l'Estat	300,000.00		300,000.00	387,827.54	427,150.00	107,869.46	319,480.54	68,347.00
740.11 De seguiment esp soc i entitats de l'Estat: rep	47,000.00		47,000.00	56,505.70	50,391.00		50,391.00	6,114.70
740.30 De seguiment esp soc i ent d'Ajuntaments	2,000.00		2,000.00					
740.31 De seguiment esp soc i ent d'Ajuntaments: rep	5.00		5.00					
741 Consorci i Fundacions del sector públic	1,601,970.00		1,601,970.00	1,070,166.66	1,070,166.66		1,070,166.66	
741.00 De seguiment esp de consorci i fundacions Glat	1,300,000.00		1,300,000.00	888,512.62	888,512.62		888,512.62	
741.01 De seguiment esp consorci i fundacions Glat: rep	297,000.00		297,000.00	174,247.93	174,247.93		174,247.93	
741.10 De seguiment específic de consorci de l'Estat	2,000.00		2,000.00					
741.11 De seguiment esp de consorci de l'Estat: repercus	2,970.00		2,970.00	7,406.11	7,406.11		7,406.11	
ARTICLE 75 De la Generalitat de Catalunya	1,451,500.00		1,451,500.00	1,357,927.07	7,000.00		7,000.00	1,350,927.07
750 Subvenció de capital	1,000,000.00		1,000,000.00	1,000,000.00				1,000,000.00
750.00 Subvenció de capital	1,000,000.00		1,000,000.00	1,000,000.00				1,000,000.00
752 De departaments de l'Admin. de la Generalitat	451,500.00		451,500.00	357,927.07	7,000.00		7,000.00	350,927.07
752.00 De seguiment específic de la Generalitat	450,000.00		450,000.00	354,887.07	6,280.00		6,280.00	348,607.07
752.01 De seguiment específic de la Glat: repercussió	1,500.00		1,500.00	3,040.00	720.00		720.00	2,320.00
ARTICLE 76 D'Ens locals	1,025.00		1,025.00	17,500.00	17,500.00		17,500.00	
760 D'Ajuntaments	1,025.00		1,025.00	17,500.00	17,500.00		17,500.00	
760.00 De seguiment específic d'Ajuntaments	1,000.00		1,000.00	16,420.00	16,420.00		16,420.00	
760.01 De seguiment específic d'Ajuntaments: repercussió	25.00		25.00	1,080.00	1,080.00		1,080.00	
ARTICLE 77 D'empreses privades	105,000.00		105,000.00	140,980.00	117,730.00		117,730.00	23,250.00
770 D'empreses privades	105,000.00		105,000.00	140,980.00	117,730.00		117,730.00	23,250.00
770.00 De seguiment específic d'empreses privades	100,000.00		100,000.00	129,370.00	110,305.00		110,305.00	19,065.00
770.01 De seguiment específic d'empreses privades: reperc	5,000.00		5,000.00	11,610.00	7,425.00		7,425.00	4,185.00
ARTICLE 78 De famílies i instít. sense finalitat de lucre	1,975,000.00	15,176.31	1,990,176.31	1,282,542.12	1,112,430.35	7,542.51	1,104,887.84	177,654.28
780 De famílies i instít. sense finalitat de lucre	1,975,000.00	15,176.31	1,990,176.31	1,282,542.12	1,112,430.35	7,542.51	1,104,887.84	177,654.28
780.00 De seguiment específic sense finalitat de lucre	1,800,000.00	15,176.31	1,815,176.31	1,168,170.92	1,031,040.15	7,013.65	1,024,026.50	144,144.42

DENOMINACIÓ	Pressupost		Drets reconeguts nets	Ingressos		Drets pendents de cobrament
	Inicial	Modificacions		Definitiu	Recaptat	
CAPÍTOL 7 TRANSFERÈNCIES DE CAPITAL						
ARTICLE 78 De famílies i instít. sense finalitat de lucre	1,975,000.00	15,176.31	1,990,176.31	1,112,430.35	7,542.51	1,104,887.84
780 De famílies i instít. sense finalitat de lucre	1 975,000.00	15,176.31	1 990,176.31	1 112,430.35	7 542.51	1 104,887.84
780.01 De seguiment específic s finalitat lucre: repercus	175,000.00		175,000.00	81,390.20	528.86	80,861.34
ARTICLE 79 De l'exterior	12,645,000.00	97,193.00	12,742,193.00	7,893,492.73	38,713.47	7,854,779.26
795 De la Unió Europea	12 500 000.00	70 475.19	12 570 475.19	7 560 469.40	38 713.47	7 521 755.93
795.00 De seguiment específic de l'Administració de la UE	10,200,000.00	21,294.06	10,221,294.06	5,803,408.37	38,713.47	5,764,694.90
795.01 De seguiment específic de l'Adm. de la UE: rep	1,600,000.00		1,600,000.00	1,051,517.59		1,051,517.59
795.10 De seguiment específic altres de la UE	600,000.00	49,181.13	649,181.13	672,602.87		672,602.87
795.11 De seguiment específic altres de la UE: rep	100,000.00		100,000.00	32,940.57		32,940.57
799 Altres transferències de fora de la UE	145 000.00	26 717.81	171 717.81	333 023.33		333 023.33
799.00 De seguiment específic d'altres de fora de la UE	125,000.00	26,717.81	151,717.81	293,192.63		293,192.63
799.01 De seguiment esp d'altres de fora de la UE: rep	20,000.00		20,000.00	39,830.70		39,830.70
TOTAL CAPÍTOL	26,610,000.00	673,710.45	27,283,710.45	16,503,890.08	16,503,890.08	15,757,265.24
			22,990,042.51			7,232,777.27



DENOMINACIÓ	Pressupost		Drets reconeguts nets	Ingressos		Drets pendents de cobrament
	Inicial	Modificacions		Recapitat	Devolucions	
CAPÍTOL 8 ACTIUS FINANCERS						
ARTICLE 83 Reint. préstecs concedits fora del sector públic	5.00		5.00	49,500.06	49,500.06	49,500.06
830 Reint. préstecs concedits al personal de la UPF	5.00		5.00	49,500.06	49,500.06	49,500.06
830.00 Reint. préstecs concedits al personal de la UPF	5.00		5.00	49,500.06	49,500.06	49,500.06
ARTICLE 84 Devolució de dipòsits i fiances	10.00		10.00	43,890.00	43,890.00	43,890.00
840 Devolució de dipòsits	5.00		5.00	43,890.00	43,890.00	43,890.00
840.00 Devolució de dipòsits	5.00		5.00	43,890.00	43,890.00	43,890.00
841 Devolució de fiances	5.00		5.00			
841.00 Devolució de fiances	5.00		5.00			
ARTICLE 85 Alienació de valors mobiliaris	5.00		5.00			
851 Alienació valors mobiliaris altres societats	5.00		5.00			
851.00 Alienació valors mobiliaris altres societats	5.00		5.00			
ARTICLE 87 Romanents de tresoreria	10.00	34,168,899.54	34,168,909.54			
870 Romanents de tresoreria	10.00	34,168,899.54	34,168,909.54			
870.00 Romanent genèric	5.00		5.00			
870.10 Romanent específic	5.00	34,168,899.54	34,168,904.54			
TOTAL CAPÍTOL	30.00	34,168,899.54	34,168,929.54	93,390.06	93,390.06	93,390.06



DENOMINACIÓ	Pressupost		Drets reconeguts nets	Ingressos		Drets pendents de cobrament
	Inicial	Modificacions		Recapitat	Devolucions	
CAPÍTOL 9 PASSIUS FINANCERS						
ARTICLE 91 Préstecs rebuts en moneda nacional	20.00	525.679.35	3.902.279.86	1.799.344.11	225.75	1.799.118.36
911 Préstecs rebuts a ll/ t d'ens del sector públic	15.00	525.679.35	3.902.279.86	1.799.344.11	225.75	1.799.118.36
911.10 Préstecs rebuts a ll/ t per infraestructures	5.00	174.529.35	771.052.28	771.278.03	225.75	771.052.28
911.20 Préstecs rebuts a ll/ t per projectes de recerca	5.00	351.150.00	2.587.791.40	849.641.40		1.738.150.00
911.21 Préstecs rebuts a ll/ t projec. rca.: repercussió	5.00		543.436.18	178.424.68		365.011.50
912 Préstecs rebuts a c/ t d'ens fora sector públic	5.00	5.00	5.00			
912.10 Deute de tresoreria	5.00	5.00				
ARTICLE 94 Dipòsits i fiances rebuts	2.505.00		2.180.00	2.200.00	20.00	2.180.00
940 Dipòsits rebuts	2.500.00		2.180.00	2.200.00	20.00	2.180.00
940.00 Dipòsits	2.500.00		2.180.00	2.200.00	20.00	2.180.00
941 Fiances rebudes	5.00		5.00			
941.00 Fiances	5.00		5.00			
TOTAL CAPÍTOL	2.525.00	525.679.35	3.904.459.86	1.801.544.11	1.801.544.11	1.801.298.36
TOTAL PRESSUPPOST INGRESSOS	133.041.752.20	36.526.153.47	131.936.276.14	112.830.886.45	2.490.147.74	110.340.738.71
						2.103.161.50



C. Resultat pressupostari

Conceptes	Drets reconeguts nets	Obligacions reconegudes netes	Imports
a) Operacions corrents	104.872.083,02	99.938.818,56	4.933.264,46
b) Operacions de capital	23.066.343,20	23.848.775,54	-782.432,34
1. (+) Operacions no financeres(a+b)	127.938.426,22	123.787.594,10	4.150.832,12
2. (+) Operacions amb actius financers	93.390,06	57.896,00	35.494,06
I. Resultat pressupostari de l'exercici (1+2)	128.031.816,28	123.845.490,10	4.186.326,18
II. Variacions neta de passius financers	3.904.459,86	6.136.356,54	-2.231.896,68
III. Saldo pressupostari de l'exercici (I+II)			1.954.429,50
3. (+) Crèdits disposats finançats amb romanent de tresoreria			19.242.295,14
4. (-) Desviacions de finançament positives per recursos de l'exercici en despesa amb finançament afectat			21.064.138,42
5. (+) Desviacions de finançament negatives en despesa amb finançament afectat			83.409,09
IV. Superàvit o dèficit de finançament de l'exercici (III + 3 - 4 + 5)			215.995,31





Memòria



D.i. L'activitat de la Universitat

Com indiquen els Estatuts de la Universitat Pompeu Fabra (Decret 209/2003, de 9 de setembre. DOGC núm. 3974, de 25 de setembre), la UPF és una universitat pública que presta el servei de l'ensenyament superior mitjançant l'estudi, la recerca i la docència, actuant en règim d'autonomia.

Es regeix per la Llei orgànica d'universitats, la Llei d'universitats de Catalunya i les normes de desenvolupament d'aquestes lleis que dictin l'Estat i la Generalitat de Catalunya en ús de les seves respectives competències, la seva pròpia llei de creació i els seus Estatuts.

Té seu a la ciutat de Barcelona, sense perjudici de l'extensió de les seves activitats a altres àmbits territorials.

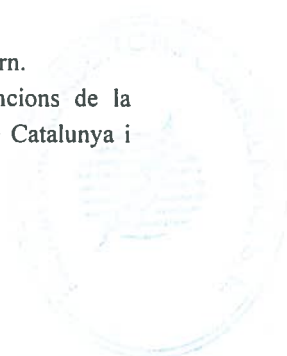
Fonamenta les seves actuacions en la recerca lliure del coneixement. La comunitat universitària, i en especial els seus òrgans de govern, han de donar plena efectivitat als principis de llibertat, democràcia, justícia, igualtat, independència, pluralitat i solidaritat.

En són fins:

- a) Promoure l'excel·lència en totes les seves activitats.
- b) Participar en el progrés de la societat mitjançant la conservació, la creació, la crítica i la difusió del saber científic
- c) Contribuir a la millora i la innovació del sistema educatiu i promoure activitats de difusió del coneixement per mitjà de l'extensió universitària i de la formació al llarg de tota la vida.
- d) Promoure la participació de la comunitat universitària en la comunitat acadèmica internacional, el desplegament d'activitats amb dimensió i rellevància internacionals i l'intercanvi de coneixements i d'informacions amb altres institucions.
- e) Vetllar pel principi d'igualtat d'oportunitats pel que fa a l'accés i a la permanència dels estudiants a la Universitat.
- f) Adequar l'oferta d'estudis a les necessitats de la societat.
- g) Fomentar el pensament crític i la transmissió dels valors cívics i socials propis d'una societat democràtica.

En són competències:

- a) Elegir, designar i remoure els membres dels seus òrgans de govern i representació.
- b) Crear estructures específiques de suport a la recerca i a la docència.
- c) Elaborar i aprovar plans d'estudis i de recerca, i ensenyaments específics de formació al llarg de tota la vida.
- d) Seleccionar, formar, perfeccionar i promoure el personal docent i investigador i d'administració i serveis, i determinar les condicions en què han de desenvolupar les seves activitats.
- e) Admetre els estudiants, determinar-ne el règim de permanència i verificar-ne els coneixements.
- f) Expedir títols de caràcter oficial i amb validesa en tot el territori de l'Estat i els seus diplomes i títols propis.
- g) Elaborar, aprovar i gestionar el seu pressupost i administrar els seus béns.
- h) Establir i modificar les seves relacions de llocs de treball.
- i) Establir relacions amb altres entitats per a la promoció i el desenvolupament dels seus fins institucionals.
- j) Elaborar, modificar i desenvolupar els seus Estatuts i les altres normes de règim intern.
- k) Qualsevol altra competència necessària per a l'adequat compliment de les funcions de la Universitat assenyalades a la Llei orgànica d'universitats, la Llei d'universitats de Catalunya i aquests Estatuts.



D.ii. Estructura organitzativa

1. CENTRES I ESTRUCTURES ACADÈMIQUES

- 1.1 Centres docents propis o integrats
- 1.2 Departaments universitaris
- 1.3 Unitats de Coordinació Acadèmica (UCA)
- 1.4 Escola de Doctorat
- 1.5 Instituts universitaris de recerca propis
- 1.6 Instituts interuniversitaris
- 1.7 Figures internes de recerca
- 1.8 Càtedres institucionals

2. CENTRES ACADÈMICS ADSCRITS O VINCULATS

- 2.1 Centres d'ensenyament superior adscrits
- 2.2 Centres de recerca adscrits com instituts universitaris de recerca
- 2.3 Instituts mixtos de recerca
- 2.4 Centres de recerca vinculats
- 2.5 Instituts d'investigació sanitària (IIS)
- 2.6 Centres de recerca interuniversitaris

3. CAMPUS D'EXCEL·LÈNCIA INTERNACIONAL (CEI)

4. PARCS CIENTÍFICO-TÈCNICS

5. EMPRESES DE BASE TECNOLÒGICA (Spin Off)

6. ENS EN QUÈ LA UNIVERSITAT POMPEU FABRA PARTICIPA EN L'ÒRGAN DE GOVERN O ALTRES SISTEMES DE PARTICIPACIÓ EN UN 100%

7. ALTRES ENS EN QUÈ LA UNIVERSITAT POMPEU FABRA PARTICIPA EN L'ÒRGAN DE GOVERN O ALTRES SISTEMES DE PARTICIPACIÓ



1. CENTRES I ESTRUCTURES ACADÈMIQUES

1.1 Centres docents propis o integrats

1.1.1 Facultats:

- Facultat de Ciències Econòmiques i Empresariales
- Facultat de Dret
- Facultat d'Humanitats
- Facultat de Traducció i Interpretació
- Facultat de Comunicació
- Facultat de Ciències Polítiques i Socials
- Facultat de Ciències de la Salut i la Vida

1.1.2 Escoles:

- Escola Superior Politècnica

1.2. Departaments universitaris

- Departament de Ciències Experimentals i de la Salut
- Departament de Ciències Polítiques i Socials
- Departament de Dret
- Departament d'Economia i Empresa
- Departament d'Humanitats
- Departament de Comunicació
- Departament de Tecnologies de la Informació i les Comunicacions
- Departament de Traducció i Ciències del Llenguatge

1.3. Unitats de Coordinació Acadèmica (UCA)

Unitats acadèmiques creades per a la coordinació dels centres i els departaments en aquelles funcions que requereixen una estratègia conjunta i sense perjudici de les seves respectives funcions d'acord amb els Estatuts de la UPF (Acord del Consell de Govern de 10 de desembre del 2014).


- UCA de Ciències de la salut i de la vida
- UCA de Ciències polítiques i socials
- UCA de Dret
- UCA d'Economia i empresa
- UCA d'Humanitats
- UCA de Comunicació
- UCA d'Enginyeries i tecnologies de la informació i les comunicacions
- UCA de Traducció i ciències del llenguatge

1.4 Escola de Doctorat

- Escola de Doctorat de la Universitat Pompeu Fabra

1.5 Instituts universitaris de recerca propis.

Actualment la Universitat no té cap institut universitari propi. Per Ordre EMC/15/2016, de 18 de gener (DOGC Núm. 7054 de 8.2.2016), s'han suprimit els tres instituts universitaris de recerca (Institut Universitari de Recerca d'Història Jaume Vicens Vives (IUHJV); Institut Universitari de Recerca de Lingüística Aplicada (IULA); i Institut Universitari de Cultura (IUC)) que han passat a ser Centres Específics de Recerca (CER).



1.6 Instituts interuniversitaris

- Institut Barcelona d'Estudis Internacionals (IBEI)

Reconegut com institut interuniversitari de recerca per ORDRE UNI/253/2004, de 16 de juliol (DOGC de 22.04.2004), amb l'objectiu de fer recerca i formació de postgrau en l'àmbit dels estudis internacionals. L'òrgan de gestió de l'institut és la Fundació Institut Barcelona d'Estudis Internacionals (IBEI). Les relacions entre la UPF i l'IBEI pel que fa la col·laboració de personal acadèmic de la UPF com investigador a l'IBEI es regeixen pel conveni de data 30 de juny del 2008. La col·laboració en els ensenyaments de postgrau oficials es regeixen pels convenis signats en dates 11 de desembre del 2009, 1 de setembre del 2010 i 20 de febrer del 2012.

1.7 Figures internes de recerca

La recerca de la UPF, a més dels departaments, s'organitza en unes figures internes denominades Centres Específics de Recerca (CER), Grups de Recerca (GR-UPF), Unitats de Recerca (UR-UPF) (l'agrupació de diversos Grups pot donar lloc a una Unitat de Recerca) i Centres d'Estudis. El Consell de Govern ha autoritzat, fins el 31.12.2016, 7 CER, 123 Grups de Recerca, 14 Unitats de Recerca i 6 Centres d'Estudis.

1.8 Càtedres institucionals

- Càtedra Pompeu Fabra

Té per finalitat fer explícit l'interès i el compromís de la Universitat amb la llengua i la cultura catalanes; mostrar l'activitat de la UPF en favor de la llengua i la cultura catalanes a través de la recerca, l'ensenyament, la difusió i la innovació; i organitzar activitats de promoció i ús de la llengua a fi de promoure un coneixement lingüístic de qualitat adequat a les necessitats específiques dels diversos estudis que garanteixi que els professionals sortits de la UPF poden desenvolupar la seva activitat laboral en català en el context de la societat catalanoparlant, sense detriment de la seva formació professional en altres llengües.

2. CENTRES ACADÈMICS ADSCRITS O VINCULATS


2.1. Centres d'ensenyament superior adscrits

- Escola Superior de Ciències Socials i de l'Empresa Tecnocampus

Adscrita a la UPF per Decret 327/1995, de 28 de desembre (DOGC de 13.12.1995), inicialment amb el nom d'Escola Universitària d'Estudis Empresarials del Maresme quan el seu titular era el Consell Comarcal del Maresme. En data 19 de gener del 2009 la Fundació Tecnocampus Mataró-Maresme va assumir la titularitat d'aquesta Escola. El canvi de titular i de nom per Escola Universitària del Maresme (EUM) va ser autoritzat per ORDRE ECO/3/2012, d'11 de gener (DOGC de 24.1.2012) i per ORDRE ECO/84/2015, de 16 de març, es va autoritzar el canvi de nom per l'actual. El conveni que regeix la col·laboració acadèmica és de 27 de juliol del 2009 (que substitueix el de data 8 de març de 1994 i l'addenda de 4 de novembre del 1998, si bé resta vigent l'addenda de 4 de novembre de 1997), i els annexos de 30 d'octubre del 2009, de 28 de març del 2011, de 8 de gener del 2013, de 17 de novembre del 2014 i 3 de juny del 2016.

- Escola Superior de Comerç Internacional (ESCI)

Adscrita a la UPF pel Decret 206/1994, de 26 de juliol (DOGC de 5.08.1994). La titularitat és del consorci de mateix nom. El conveni que regeix la col·laboració acadèmica és de data 3 de maig del 2007 (que va substituir el signat en data 25 de març del 1994), i addendes de 30 de gener del 2009, de 8 de gener del 2013 i de 10 de febrer del 2017.



- Elisava Escola Superior de Disseny

Adscrita a la UPF per Decret 218/1995, de 25 de juliol (DOGC 7.08.1995). L'escola pertanyia, en el moment de ser adscrita, a la Fundació Institució Cultural del CIC i el 2004 canvia de titularitat a favor de la Fundació Privada Elisava Escola Universitària (autorització de canvi de titularitat per ORDRE UNI/5/2005, de 19 de gener, DOGC de 26.01.2005). El DIUE va autoritzar el canvi de nom de l'Escola per ELISAVA Escola Superior de Disseny (ORDRE IUE/410/2008, de 4 d'agost). El conveni que regeix la col·laboració acadèmica és de data 20 de desembre del 2010 (que substitueix el signat en data 24 de gener del 1994 i les seves quatre addendes de dates 7 de març del 1997, 27 de juliol del 1998, 21 de gener del 2008 i de 30 de gener del 2009) i l'annex de 8 de gener del 2013.

- Escola Superior d'Infermeria del Mar (ESIM)

Adscrita a la UPF per ORDRE IUE/505/2007, de 12 de desembre (DOGC de 12.12.2007). En el moment de l'adscripció es denominava Escola Universitària d'Infermeria del Mar i pertanyia a l'Institut Municipal d'Assistència Sanitària (IMAS). L'1 de febrer de 2010 va canviar de titular a favor del Consorci Parc de Salut Mar de Barcelona (format per la Generalitat de Catalunya i l'Ajuntament de Barcelona). L'expedient d'autorització de canvi de titular i de nom de l'Escola (per Escola Superior d'Infermeria del Mar) es va aprovar per ORDRE ECO/79/2011, de 28 d'abril (DOGC d'11.05.2011). El conveni que regeix la col·laboració acadèmica és de data 3 de novembre del 2004 i addendes de 31 de març del 2008 i de 30 de gener del 2009.

- Barcelona School of Management (BSM)

Adscrita a la UPF per ORDRE ECO/12/2011, de 25 de gener (DOGC de 8.02.11). Per ORDRE EMC/48/2016, de 22 de febrer, s'ha autoritzat el canvi de denominació de l'IDEC Escola d'Estudis Superiors per Barcelona School of Management (DOGC núm. 7079, de 15 de Febrer de 2016). La titularitat del centre és de la Fundació Institut d'Educació Contínua. El conveni que regeix la col·laboració acadèmica és de data 31 de març del 2010 amb els annexos de data 3 d'octubre del 2011, 28 de novembre del 2012, 8 de gener del 2013 i 13 de gener del 2014 i de 9 de febrer del 2017. Aquests convenis es complementa amb els convenis entre la UPF i la Fundació IDEC de 6 d'octubre del 2015, de 9 de novembre del 2015, de 22 de desembre del 2015, de 21 de juny del 2016 i de 28 de juny del 2016.

- Escola Superior de Ciències de la Salut Tecnocampus (ESCST)

Adscrita a la UPF per ORDRE ECO/3/2012, d'11 de gener (DOGC de 24.1.2012) La titularitat del centre és de la Fundació Tecnocampus Mataró-Maresme. El conveni que regeix la col·laboració acadèmica és de data 31 de març del 2010 amb els annexos de 8 de gener del 2013 i 12 de novembre del 2015. Per ORDRE ECO/84/2015, de 16 de març, es va autoritzar el canvi de nom per l'actual.


- Escola Superior Politècnica Tecnocampus

Adscrita a la UPF per ORDRE ECO/84/2015, de 16 de març (DOGC de 21.4.2015). El conveni que regeix la col·laboració acadèmica és de data 20 de febrer del 2014 i el seu annex de 12 de novembre del 2015.

2.2. Centres de recerca adscrits com instituts universitaris de recerca

- Institut Hospital del Mar d'Investigacions Mèdiques (IMIM).

Centre de recerca adscrit a la UPF pel Decret 234/2000, de 7 de juliol (DOGC de 19.07.2000) sota el nom Institut Municipal d'Investigació Mèdica (IMIM). Des de l'1 de febrer del 2010 n'és titular el Consorci Parc de Salut Mar de Barcelona. L'adscripció a la UPF es regeix pel conveni de 18 de novembre de 1998. Per ORDRE ECO/237/2014, de 15 de juliol, es va autoritzar el canvi de nom per l'actual.



- Centre de Regulació Genòmica (CRG)

Centre de recerca adscrit a la UPF per UNI/315/2005, de 8 de juliol (DOGC de 15.07.2005). N'és titular la fundació privada amb el mateix nom. L'adscripció a la UPF es regeix pel conveni de 13 de setembre del 2004.

- Barcelona Graduate School of Economics (BGSE)

Centre de recerca adscrit a la UPF i a la UAB per ORDRE IUE/533/2008, de 5 de desembre (DOGC de 15.12.2008). N'és titular la Fundació del mateix nom. L'adscripció a la UPF es regeix pel conveni signat en data 11 de novembre del 2008. Pel que fa als ensenyaments oficials de postgrau, les relacions es regeixen pel conveni de data 15 de juny del 2009, també signat per la UAB. La participació de PDI de la UPF en activitats de formació organitzades per la BGSE es regeixen per l'Acord marc signat el 2 de juny del 2015.

- Institut de Salut Global de Barcelona (ISGlobal)

Centre de recerca adscrit a la UPF per Resolució EMC/421/2017, de 28 de febrer (DOGC 7325 de 9/03/17). El titular del centre és la Fundació Institut de Salut Global de Barcelona. L'adscripció a la UPF es regeix pel conveni signat en data 4 de maig del 2016.

2.3. Instituts mixtos de recerca

- Institut Biologia Evolutiva

Institut mixt de titularitat compartida entre el CSIC i la UPF, que es regeix per un conveni signat en data 16 de juliol del 2008. La finalitat és promoure la recerca multidisciplinària de qualitat adreçada a resoldre problemes científics de l'àmbit de la biologia evolutiva.

2.4. Centres de recerca vinculats

- Centre de Recerca en Economia Internacional (CREI)

Centre de recerca del Consorci del mateix nom. Té com a finalitats realitzar estudis sobre política econòmica internacional i desenvolupament, l'establiment de col·laboracions internacionals amb altres centres amb especialització similar, la formació d'especialistes en les àrees esmentades, el desenvolupament i el tractament de bases de dades que facilitin el coneixement i l'estudi de l'economia internacional i la publicació i difusió dels estudis. Forma part dels centres CERCA (Centres de Recerca de Catalunya).

- Institute of Political Economy and Governance (IPEG)

Centre de recerca de la Fundació del mateix nom constituïda el 4 de desembre de 2012 per la UPF i la Fundació Barcelona Graduate School of Barcelona, que té per objecte la recerca en l'àmbit de l'economia política i de la governança.

- Barcelonaβeta Brain Research Center

Centre de recerca de la Fundació del mateix nom constituïda el 15 d'octubre del 2012 conjuntament amb la Fundació Pasqual Maragall, amb la finalitat de gestionar un centre de recerca pel desenvolupament i la innovació tecnològica en la recerca científica en neurociències i, en particular, en l'àmbit de l'Alzheimer i les malalties neurodegeneratives relacionades.



2.5. Instituts d'investigació sanitària (IIS)

- Institut Hospital del Mar d'Investigacions Mèdiques (IMIM)

La Fundació Centre de Regulació Genòmica (CRG), el Consorci Parc de Recerca Biomèdica de Barcelona (PRBB), la Fundació Centre de Medicina Regenerativa de Barcelona (CMRB), la Fundació IS Global (en el lloc que ocupava la Fundació Centre de Recerca en Epidemiologia Ambiental (CREAL quan aquesta sigui absorbida)), la Fundació Institut Mar d'Investigacions Mèdiques (FIMIM), la Universitat Pompeu Fabra (UPF), la Universitat Autònoma de Barcelona (UAB) i el Consorci Mar Parc de Salut de Barcelona (PSMAR) han acordat la seva associació mitjançant conveni de 15 de juliol del 2014, que modifica el signat en data 17 de juny del 2009, per constituir l'Institut d'investigació sanitària (IIS) Institut Hospital del Mar d'Investigacions Mèdiques (IMIM) en el marc del Reial Decret 339/2004, de 27 de febrer, sobre acreditació d'instituts d'investigació sanitària. La seva gestió la portarà la Fundació Institut Mar d'Investigacions Mèdiques (FIMIM).

2.6 Centres de recerca interuniversitaris

- Barcelona Graduate School of Mathematics (BGSMath)

Centre de recerca interuniversitari de recerca i formació en Matemàtiques, sense personalitat jurídica, creat per conveni de 19 de desembre de 2014 i les addendes de 12 de març i de 21 de desembre del 2015 (adhesió de la UPF) entre les universitats UB, UPC, UAB, UPF i el Centre de Recerca Matemàtica, que gestiona el centre. L'adscripció de la recerca dels professors de la UPF es regeix per convenis específics.

- Barcelona Institute of Analytic Philosophy (BIAP)

Centre de recerca interuniversitari en filosofia analítica contemporània, sense personalitat jurídica, creat per conveni de 22 de novembre de 2016 entre la Universitat de Barcelona, la Universitat de Girona i la Universitat Pompeu Fabra. La universitat coordinadora és la Universitat de Barcelona, a qui correspon la gestió del BIAP.

3. CAMPUS D'EXCEL·LÈNCIA INTERNACIONAL (CEI)

- CEI UPF-ICÀRIA

En el marc de les convocatòries dels Campus d'Excel·lència Internacional (CEI) per a assolir agregacions estratègiques entre universitats i altres institucions ubicades en els campus amb la finalitat de crear "ecosistemes de coneixement" que afavoreixin la ocupabilitat, la cohesió social i el desenvolupament econòmic, i territorial, la UPF va assolir aquesta denominació per al projecte UPF-ICÀRIA l'any 2010. Les entitats de l'agregació amb la UPF són: agregació institucional (Generalitat de Catalunya i Ajuntament de Barcelona); agregació universitària (Universitat Oberta de Catalunya (UOC) i Aliança 4 Universitats (A4U)); agregació territorial (22@Barcelona i l'Associació 22@network); agregació en docència (Barcelona Graduate School of Economics (Barcelona GSE), Institut Barcelona d'Estudis Internacionals (IBEI); Fundació Institut d'Educació Contínua (IDEC), Escola Superior de Comerç Internacional (ESCI) i Elisava, Escola Superior de Disseny; agregació en recerca (Consell Superior d'Investigacions Científiques (CSIC), Centre de Recerca en Economia Internacional (CREI), Centre de Recerca en Economies del Mediterrani (CREMed), Institut de Biologia Evolutiva (IBE) (CSIC-UPF), Parc de Recerca Biomèdica de Barcelona (PRBB), Institut Mar d'Investigacions Mèdiques, Parc de Salut Mar, Centre de Regulació Genòmica (CRG), Fundació Pasqual Maragall - Barcelonabeta: Brain Research Center, la Fundació IS Global (en el lloc que ocupava la Fundació Centre de Recerca en Epidemiologia Ambiental (CREAL) quan aquesta sigui absorbida, el Centre de Medicina Regenerativa de Barcelona (CMRB), Barcelona Media i Phonos, fundació privada).

4. PARCS CIENTÍFICO-TÈCNICS

- Parc de Recerca UPF

Aprovat pel Consell de Govern en data 14 de març del 2007 per promoure i facilitar la transmissió de coneixements i la cooperació entre centres, grups i unitats de recerca de la UPF i la societat en els àmbits de coneixement de les ciències socials i humanes i les activitats de la comunicació i les tecnologies de la informació portades a terme en el PBM. El Parc de Recerca UPF desplega la seva activitat als campus de la Ciutadella i de Poblenou, es coordina amb el Parc de Recerca Biomèdica de Barcelona en els àmbits de les ciències de la salut i de la vida. L'entitat gestora del Parc de Recerca UPF és la Universitat Pompeu Fabra.

El Parc de Recerca UPF, incloïa l'anomenat Parc Barcelona Media (PBM), situat al districte 22@ i en el Campus de la Comunicació-Poblenou de la UPF, que oferia equipaments i serveis centrats en l'audiovisual i la comunicació, que comptava amb el centre tecnològic Barcelona Media, centre d'innovació que forma part de la xarxa de Centres Tecnològics del CIDEM, una iniciativa conjunta de la **Generalitat de Catalunya, l'Ajuntament de Barcelona, la Universitat Pompeu Fabra i empreses privades** per impulsar la competitivitat del sector audiovisual del que n'era titular la Fundació Barcelona Media. En el marc de la nova política portada a terme per la Generalitat de Catalunya respecte dels centres tecnològics el mes d'abril del 2015 es va fer una fusió per absorció de diverses fundacions, entre elles Fundació Privada Barcelona Media, en la Fundació Eurecat, que s'ha subrogat en la posició d'aquella pel que fa als drets i deures jurídics. La UPF no té cap representant en el Patronat de la nova Fundació si bé té representants en les comissions assessores que es corresponen als patronats de les fundacions precedents.

- Parc de Recerca Biomèdica de Barcelona (PRBB)

El Parc, promogut per l'Ajuntament de Barcelona, la Generalitat de Catalunya i la UPF té com a finalitat la concentració de recursos en les àrees de biologia i medicina. Els centres que s'ubiquen a l'edifici són: el Departament de Ciències Experimentals i de la Salut de la UPF, que comprèn equips de l'Institut de Biologia Evolutiva (IBE); el Centre de Regulació Genòmica (CRG); Institut Hospital del Mar d'Investigacions Mèdiques (IMIM); IS Global (amb els equips de l'antic CREAL; CMRB (fins a febrer de 2017) i les empreses Acellera i IRAB. Les entitats associades al PRBB són la resta d'equips de IBE-CSIC; la Fundació Pasqual Maragall, amb el centre de recerca BarcelonaBeta Brain Research Center, CNAG (Centre integrat al CRG i que resideix al Parc Científic de la UB) i ISGlobal Campus Clínic (Subconjunt de l'ISGlobal no ubicat al PRBB).

5. EMPRESES DE BASE TECNOLÒGICA (Spin Off)


Són empreses que basen la seva activitat en el coneixement o tecnologia desenvolupada i propietat de la UPF, amb o sense participació de la Universitat en el seu accionariat, però reconeguda com a tal per la Universitat.

- BMAT Licencing SLU

Opera sota llicència del Grup en Investigació en Tecnologia Musical (MTG) de la UPF especialistes en els àmbits de la música digital i de les possibilitats d'interacció amb les noves tecnologies. La UPF hi participa amb un 5% del capital social. La Universitat, per acords del Consell de Govern de 14 de maig del 2014 i del Consell Social de 29 de maig del 2014 ha acordat l'extinció de la participació de la UPF en aquesta empresa.

- Reactable Systems S.L.

Creada a partir del treball d'investigació del Music Technology Group (MTG) de la Universitat Pompeu Fabra, per a les aplicacions comercials del Reactable. La UPF hi participa amb un 8 % del capital social.



- Qgenomics, SL

Quantitative Genomic Medicine Laboratories (qGenomics) és una empresa creada per al desenvolupament i l'aplicació de productes i serveis derivats de la investigació genòmica al sector sanitari. La UPF hi participa amb un 3,5% del capital social.

- Voctro Labs S.L

És una empresa dedicada a la comercialització de tecnologies de processament de veu, principalment adreçades a la indústria de l'entreteniment (produccions cinematogràfiques, videojocs, música). La participació de la Universitat en el capital social és equivalent al 8% del capital social.

- Logim solutions SL

És una empresa que té per objecte desenvolupar i comercialitzar serveis i aplicacions d'Internet. La participació de la Universitat en el capital social és equivalent al 5 % del capital social.

- Eodyne Systems, S.L.

És una empresa que té per objecte social l'enginyeria, investigació, disseny, desenvolupament, fabricació, aplicació, consultoria, formació, assistència tècnica i proveïment de productes i serveis en relació a tecnologies del sector TIC i principis de neurociència aplicades a la qualitat de vida i benestar, així com l'entreteniment. La participació de la Universitat en el capital social és equivalent al 5 % del capital social.

- Prospera Biotech S.L

És una empresa que té per objecte social la investigació, l'estudi i la prestació de serveis per al tractament de malalties, especialment les relacionades amb els músculs; el desenvolupament de nutracèutics i d'assaigs personalitzats així com consultoria i formació en el sector; i a comercialització de productes relacionats amb l'activitat indicada. La participació de la Universitat en el capital social és equivalent al 5 % del capital social.

6. ENS EN QUÈ LA UNIVERSITAT POMPEU FABRA PARTICIPA EN L'ÒRGAN DE GOVERN O ALTRES SISTEMES DE PARTICIPACIÓ EN UN 100%

6.1 Fundacions:

- Fundació Universitat Pompeu Fabra (FUPF)

Fundació constituïda el 2006 per a la cooperació en el compliment de les finalitats de la UPF mitjançant la promoció i la millora de la docència, la investigació, la gestió de les activitats que li encomani la UPF, el foment i la difusió de la cultura universitària i la interrelació entre la Universitat i la Societat. El rector de la UPF presideix el seu Patronat. Gestiona el Programa d'Ensenyament d'Idiomes (PEI), el Programa de Promoció i Empresa i el Programa Alumni.


El percentatge de participació en l'òrgan de govern és del 100%.

La Fundació Universitat Pompeu Fabra té la condició de mitjà propi de la UPF.

6.2 Societats mercantils:

- UPF Ventures SLU (Universitat Pompeu Fabra Ventures SLU)

Societat de responsabilitat limitada unipersonal de la UPF constituïda el 14 d'abril del 2016, que té per objecte les activitats d'assessorament i consultoria en material d'investigació, desenvolupament i innovació; serveis d'iniciativa empresarial destinada a generar demanda de



coneixement i innovació empresarial; i serveis de consultoria internacional en matèria de coneixement científic i d'innovació empresarial.

El percentatge de participació en el capital és del 100%.

7. ALTRES ENS EN QUÈ LA UNIVERSITAT POMPEU FABRA PARTICIPA EN L'ÒRGAN DE GOVERN O ALTRES SISTEMES DE PARTICIPACIÓ

7.1.1 Entitats del Sector Públic de la Generalitat en els que la UPF té participació, amb indicació del sistema de participació:

7.1.1.1. Consorcis:

- Consorci Centre de Recerca d'Economia Internacional (CREI)

Consorci integrat per la Generalitat de Catalunya i la UPF, adscrit a l'Administració de la Generalitat de Catalunya mitjançant el departament competent en matèria de Recerca (Decret 279/1994, de 4 de novembre (DOGC d'11.11.1994), modificat per Decret 88/2002, de 5 de març (DOGC de 18.03.2002) i Acord GOV/120/2015, de 28 de juliol (DOGC de 30.7.2015).

El percentatge de participació en l'òrgan de govern és del 50%.

- Centre de Recerca en Economia de la Salut (CRES)

Consorci participat per l'Administració de la Generalitat de Catalunya i la Universitat Pompeu Fabra (GOV/260/2010, de 14 de desembre. DOGC de 23.12.10). La seva finalitat principal és realitzar estudis sobre economia i salut.

El percentatge de participació en l'òrgan de govern és del 50% si bé no s'han constituït els òrgans de govern.

- Consorci Escola Superior de Comerç Internacional

Consorci integrat inicialment per la UPF i la Generalitat de Catalunya (Decret 320/1993, de 28 de desembre (DOGC de 19.01.1994), modificats pels Decrets 232/2000, de 26 de juny, 73/2006, d'11 d'abril, i 277/2007, de 18 de desembre, i 137/2010, de 5 d'octubre) i actualment a més per la PIMEC, el Consell General de les Cambres Oficials de Comerç, Indústria i Navegació de Catalunya i la Cambra de Comerç de Barcelona.

El percentatge de participació en l'òrgan de govern és del 30%.

- Consorci Parc de Recerca Biomèdica de Barcelona (PRBB)

Creat per la Generalitat de Catalunya, l'Ajuntament de Barcelona i la UPF l'any 2005 és el propietari del patrimoni del PRBB i gestiona les seves instal·lacions. Els seus Estatuts actuals estan aprovats per ACORD GOV/154/2015, de 29 de setembre (DOG d'1.10.2015). El Consorci estarà adscrit a l'Administració de la Generalitat de Catalunya, mitjançant el Departament competent en matèria de recerca.

El percentatge de participació en l'òrgan de govern és del 20%.

- Consorci Institut Català d'Avaluació de Polítiques Públiques (IVÀLUA)

Consorci constituït l'any 2006 pel Departament d'Economia i Finances del Govern de la Generalitat, la Diputació de Barcelona, la Fundació Jaume Bofill i la Universitat Pompeu Fabra sota el nom Centre per a la Investigació i l'Avaluació de Polítiques Públiques. Des del 2010 es denomina Institut Català d'Avaluació de Polítiques Públiques (IVÀLUA). Els ens consorciats actualment són l'Administració de la Generalitat de Catalunya, la Diputació de Barcelona i la UPF. Té com a missió la promoció de l'avaluació de polítiques públiques entre les administracions públiques catalanes, les entitats sense ànim de lucre que persegueixin finalitats

d'interès públic i entre la ciutadania en general. Els Estatuts actuals s'han modificat per ACORD GOV/115/2015, de 21 de juliol (DOGC de 23.07.2015). Està adscrit a l'Administració de la Generalitat de Catalunya, mitjançant el Departament d'Economia i Finances.

El percentatge de participació en l'òrgan de govern és del 12,5%.

- Consorci Serveis Universitaris de Catalunya (CSUC)

L'objectiu fonamental del CSUC és la compartició o mancomunació de serveis acadèmics, científics, bibliotecaris, de transferència de coneixement i de gestió de les entitats consorciades, per tal de, potenciant les sinergies i les economies d'escala, aconseguir millorar-ne l'eficàcia i l'eficiència. Aquest consorci, els Estatuts del qual han estat publicats per ACORD GOV/173/2013, de 10 de desembre, (DOGC núm. 6520, de 12.12.2013) pel qual es ratifica la dissolució del Consorci de Biblioteques Universitàries de Catalunya (CBUC) per absorció per part del Consorci Centre de Serveis Científics i Acadèmics de Catalunya (CESCA), i s'aprova la modificació dels Estatuts d'aquest, que passa a denominar-se Consorci de Serveis Universitaris de Catalunya (CSUC), està integrat per la Generalitat de Catalunya, mitjançant el departament competent en matèria d'universitats i les universitats de Barcelona (UB), Autònoma de Barcelona (UAB), Politècnica de Catalunya (UPC), Pompeu Fabra (UPF), de Lleida (UdL), de Girona (UdG), Rovira i Virgili (URV), Oberta de Catalunya (UOC), Ramon Llull (URL) i de Vic (UVic). La UPF va acordar la seva participació en el CSUC per acord de 19 de juny del 2013 del Consell de Govern i de 25 de juny del 2013 del Consell Social. El CSUC està adscrit a l'Administració de la Generalitat de Catalunya, mitjançant el Departament competent en matèria d'universitats.

El percentatge de participació en l'òrgan de govern és del 6,25%.

El CSUC té la condició de mitjà propi de la UPF.

- Consorci de l'Observatori del Paisatge

Consorci format per la Generalitat de Catalunya, les universitats catalanes i diverses entitats (Estatuts aprovats per RESOLUCIÓ PTO/3386/2004, de 7 de desembre (DOGC 4281 de 16.12.2004), modificats per ACORD GOV/98/2015, de 23 de juny, pel qual es ratifica l'acord de modificació dels Estatuts del Consorci de l'Observatori del Paisatge, i se n'aprova el Text refós. El seu objecte és la diagnosi, proposta, estudi i sensibilització de la societat catalana per a la preservació, protecció, gestió i, si s'escau, la restauració i la millora del paisatge de Catalunya.

El percentatge de participació en l'òrgan de govern és del 2,7%.

- Nota: l'Institut d'Estudis Territorials (IET) (Decret 220/1992, de 20 de juliol, que n'aprova la constitució i els Estatuts), consorci constituït per la Generalitat de Catalunya (per mitjà del departament competent en matèria de Política Territorial i Obres Públiques) i la UPF, amb participació al 50% a l'òrgan de govern, va ser liquidat amb l'aprovació dels comptes presentats per la Comissió liquidadora l'any 2015.

7.1.1.2. Fundacions:

- Fundació Centre de Regulació Genòmica (CRG)

Fundació constituïda el 27 de juliol del 2000. El Patronat està format per la Generalitat de Catalunya (Departament competent en matèria d'Universitats i Departament de Salut) i la Universitat Pompeu Fabra. El seu objectiu és promoure la recerca bàsica en el camp de la biomedicina i particularment en els àmbits de la regulació genòmica i proteòmica. És titular del CRG, adscrit a la UPF com institut universitari de recerca.

El percentatge de participació en l'òrgan de govern és del 25%.



- Fundació Institut Barcelona d'Estudis Internacionals (IBEI)

El Patronat de la fundació el formen diverses entitats: CIDOB i Universitats UB, UAB, UPC, UOC i UPF, Ministeri d'Assumptes Exteriors, Generalitat de Catalunya, Ajuntament de Barcelona, Diputació de Barcelona, Àrea Metropolitana de Barcelona, SEBAP, Fundació La Caixa i altres entitats. És la fundació que gestiona l'institut interuniversitari de recerca IBEI (vegeu apartat corresponent).

El percentatge de participació en l'òrgan de govern és del 9,09%.

- Fundació Barcelona Graduate School of Economics (BGSE)

Fundació constituïda el 28 de juliol de 2006, que té com a objectiu, entre d'altres, desenvolupar i donar suport a la docència de postgrau, la recerca i els estudis en economia i en les disciplines que hi estan relacionades, des de l'excel·lència acadèmica i amb projecció internacional. La UPF té un representant en el Patronat. És titular del centre de recerca BGSE, adscrit a la UPF com institut universitari de recerca (vegeu apartat corresponent).

El percentatge de participació en l'òrgan de govern és del 5,88%.

- Fundació Institut Mar d'Investigacions Mèdiques (IMIM)

La Fundació té per finalitat la recerca i la docència en el camp de la biomedicina i les ciències de la salut i de la vida, i la seva promoció en l'àmbit del Consorci Mar Parc de Salut de Barcelona.

El percentatge de participació en l'òrgan de govern és del 9,09%.

- Fundació Institut de Salut Global de Barcelona (ISGlobal)

Aquesta fundació ha fusionat per absorció la Fundació Centre de Recerca en Epidemiologia Ambiental (autorització per Resolució del 29 de juliol de 2016 del director general de Dret i d'Entitats Jurídiques), que era la titular Centre de Recerca en Epidemiologia Ambiental (CREAL), que estava adscrit a la UPF des del 2013 (ORDRE ECO/59/2013, de 8 d'abril (DOGC de 22.04.2013). IS Global té per finalitat contribuir a enfortir la salut global mitjançant la generació de coneixement a través de la recerca científica, la transmissió i transferència de coneixement i la innovació, tant a països desenvolupats com en els que es troben en vies de desenvolupament, amb èmfasi particular en les poblacions més desfavorides. La UPF és membre del patronat de la Fundació, mitjançant un representant. La Fundació IS Global és titular del institut universitari de recerca adscrit que fins ara corresponia a la Fundació CREAL (veure apartat instituts universitaris de recerca adscrits).

El percentatge de participació en l'òrgan de govern és del 6%.

- Fundació Eurecat

Les finalitats de la Fundació són, entre d'altres, l'impuls de la innovació en general i d'R+D, en tots els sectors d'activitat, l'impuls de la recerca industrial i el desenvolupament tecnològic, l'impuls de la recerca en general, l'impuls de l'emprenedoria en general i en especial de l'emprenedoria tecnològica, l'impuls del creixement empresarial; l'impuls de la internacionalització basada en innovació, impuls del desplegament de talent tecnològic i de negoci, l'impuls de la formació en els àmbits propis de l'objecte fundacional, l'impuls de la transferència tecnològica i de coneixement, l'afavoriment del desenvolupament territorial i l'afavoriment de l'increment de la cultura científic-tecnològica.

El percentatge de participació en l'òrgan de govern està en el percentatge de l'11,11% que pertoca a la Comissió de l'antiga Fundació Privada Barcelona Digital Centre Tecnològic.



- Fundació i2cat

La Fundació i2CAT és un centre d'investigació i innovació, que centra les seves activitats en el desenvolupament de l'internet del futur.

La UPF és membre del seu patronat, mitjançant un representant en un patronat de 18 membres.

7.1.1.3. Agrupació d'Interès Econòmic:

- Sigma Gestión Universitaria AIE

Agrupació d'Interès Econòmic que té com a socis Universitat Pompeu Fabra, la Universitat Autònoma de Barcelona, la Universitat Autònoma de Madrid, Universitat Carlos III de Madrid, Universitat de Saragossa, Universitat Pública de Navarra, la Universitat de Valladolid i la Universitat de Còrdova. La seva finalitat és transformar les necessitats de la gestió universitària mitjançant una solució integrada d'eines informàtiques orientades a donar suport a tot el procés administratiu universitari.

El percentatge de participació en el capital és del 10,68%.

SIGMA AIE té la condició de mitjà propi de la UPF.

7.1.2 Entitats del Sector Públic local en els que la UPF té participació, amb indicació del sistema de participació:

- Fundació Tecnocampus Mataró-Maresme

La missió de la Fundació Tecnocampus Mataró-Maresme consisteix a contribuir al desenvolupament econòmic i de teixit productiu al territori actuant com agent generador de riquesa, d'empresa, d'ocupació, de talent, de coneixement i de qualitat de vida per les persones. La FTC és la titular dels centres docents adscrits Escola Superior de Ciències Socials i de l'Empresa Tecnocampus, Escola Superior de Ciències de la Salut Tecnocampus (ESCST) i Escola Superior Politècnica Tecnocampus.

La UPF té un representant en el Patronat format per 18 membres.

7.1.3 Entitats del sector públic estatal en els que la UPF té participació, amb indicació del sistema de participació:

- Fundació Centre de Medicina Regenerativa


El Ministeri de Sanitat i Consum (actualment Ministeri de Sanitat, Serveis Socials i Igualtat) va crear el CMR de Barcelona el 2004. Té la missió bàsica d'investigar amb cèl·lules mare embrionàries humanes i cèl·lules pluripotents induïdes, així com en diferents models animals.

La UPF té un representat en el seu Patronat format per 14 membres.

7.2. ENS DE NATURALESA PRIVADA ON LA UPF PARTICIPA EN L'ÒRGAN DE GOVERN

- Fundació Institut d'Educació Contínua (IDEC)

Fundació constituïda l'any 1993, sent la UPF soci fundador. Té un caràcter cultural i docent i la seva finalitat és promoure el progrés de la societat i contribuir-hi tot inserint els tècnics i professionals en el seu àmbit professional específic i ampliant els seus coneixements acadèmics, científics i culturals. La relació actual amb la fundació es regeix pels convenis de 6 d'octubre del 2015, de 9 de novembre del 2015 i de 22 de desembre del 2015. Al seu torn, és el titular de la BSM (centre docent d'ensenyament superior adscrit (vegeu apartat centres adscrits).



El rector de la UPF presideix el seu Patronat i la UPF designa un màxim de 14 patrons sobre un màxim de 42.

- Fundació Phonos

Promou la utilització dels nous mitjans tecnològics, en especial els informàtics, en la creació musical. La relació entre la UPF i la Fundació Phonos es regeix pel conveni de col·laboració signat el 17 de novembre de 1993.

El rector és patró de la Fundació en un patronat format per un màxim de 25 membres.

- Fundació Institute of Political Economy and Governance (IPEG)

Fundació constituïda el 4 de desembre de 2012 per la UPF i la Fundació Barcelona Graduate School of Barcelona, que té per objecte la recerca en l'àmbit de l'economia política i de la governança.

El rector presideix el patronat format per un mínim de 4 i un màxim de 25 patrons.

- Fundació Barcelonaβeta Brain Research Center

Fundació constituïda el 15 d'octubre del 2012 conjuntament amb la Fundació Pasqual Maragall, amb la finalitat de gestionar un centre de recerca pel desenvolupament i la innovació tecnològica en la recerca científica en neurociències i, en particular, en l'àmbit de l'Alzheimer i les malalties neurodegeneratives relacionades.

El rector forma part del Patronat de la Fundació en un patronat format per un mínim de 4 i un màxim de 25 membres.

- En procés de constitució: Fundació Barcelona Education in Science and Technology (BEST).

La UPF, juntament amb l'Associació Barcelona Global, la Fundació d'empresaris de Catalunya i la Universitat Politècnica de Catalunya, promouen aquesta fundació que té per objecte afavorir la formació universitària d'excel·lència, en especial les col·laboracions interdisciplinàries i interuniversitàries, impulsar la formació de professionals amb una alta capacitat professional i tècnica, així com identificar, atreure i promoure el talent d'estudiants amb provades capacitats intel·lectuals i d'esforç.

El rector de la UPF serà membre del patronat, que tindrà un mínim de 5 i un màxim de 25 membres.


7.3. ENTITATS DE COL·LABORACIÓ UNIVERSITÀRIA

- Alianza 4U

Associació constituïda per la UAB, UAM, UC3 i UPF en data 1 de desembre de 2008. Té com a finalitat prioritària impulsar l'excel·lència en investigació de les universitats públiques en el context Programes Comunitaris de Foment de la Investigació i desenvolupar projectes docents. La presidència és rotatòria.

- Institut Joan Lluís Vives (Xarxa Vives)

La Xarxa Vives és una associació sense ànim de lucre que representa i coordina l'acció conjunta de 21 universitats de 4 estats europeus en ensenyament superior, recerca i cultura. Des de l'any 1994, ofereix una plataforma que lidera serveis per a universitats, organitzacions públiques i privades i societat, amb l'objectiu de contribuir al procés de construcció i de desenvolupament econòmic i social d'aquesta regió universitària transfronterera de l'Europa Mediterrània.



- Associació Catalana d'Universitats Públiques (ACUP)

L'ACUP va ser creada l'any 2002 per iniciativa de les universitats de Barcelona (UB), Autònoma de Barcelona (UAB), Politècnica de Catalunya (UPC), Pompeu Fabra (UPF), Girona (UdG), Lleida (UdL), Rovira i Virgili (URV) i Oberta de Catalunya (UOC). La seva finalitat principal és ser la veu essencial de les universitats públiques de Catalunya i sumar esforços per promoure iniciatives, programes i projectes conjunts pel bé de la millora del sistema universitari i perquè aquest constitueixi un motor de desenvolupament social, cultural i econòmic. Els rectors de les universitats representen la institució a l'Assemblea General de l'ACUP, màxim òrgan directiu de l'Associació, així com els presidents dels Consells Socials o càrrecs equivalents de les universitats membres. La presidència de l'ACUP recau anualment i de forma rotatòria preestablerta en els rectors de les universitats.

- Associació Bioinformàtics Barcelona (BiB)

És una associació formada per una cinquantena d'entitats per a la promoció de la recerca multidisciplinària, de la formació i de la transferència de coneixements i tecnologies en l'àmbit de la Bioinformàtica. La UPF té un representant a l'associació.



D.iii. Elaboració estats comptables.

Els estats comptables de la Universitat Pompeu Fabra han estat elaborats en aplicació del Pla Especial de Comptabilitat Pública per a les Universitats Públiques de Catalunya aprovat per la Resolució de 3 de maig de 1999 del Departament d'Economia i Finances [DOGC num. 2889 – 14/05/1999].



D.iv. Entitats vinculades. Estats financers

Aquests comptes estan pendents d'aprovació per part del Patronat



**Universitat
Pompeu Fabra
Barcelona** Fundació
Universitat Pompeu Fabra

FUNDACIÓ UNIVERSITAT POMPEU FABRA				
BALANÇOS ABREUJATS AL 31 DE DESEMBRE DE 2016 I 2015				
(en euros)				
ACTIU	Notes	2016	2015	
A) ACTIU NO CORRENT		18.391,66	15.111,27	
i. Immobilitzat intangible	5	35,87	1.779,63	
2. Aplicacions informàtiques		35,87	1.779,63	
ii. Immobilitzat material	6	18.355,79	13.331,64	
3. Mobiliari i equips per a processaments d'informació		18.355,79	13.331,64	
B) ACTIU CORRENT		1.414.448,02	1.281.451,81	
ii. Usuaris, patrocinadors i deutors de les activitats i altres comptes a cobrar		592.005,73	568.564,02	
1. Usuaris i deutors per vendes i prestació de serveis	7	342.844,66	315.855,11	
3. Patrocinadors	7	249.134,70	251.985,67	
5. Personal	7	-	723,24	
7. Altres crèdits amb les Administracions Públiques	12	26,37	-	
V. Periodificacions a curt termini		957,75	2.267,37	
VI. Efectiu i altres actius líquids equivalents		821.484,54	710.620,42	
1. Tresoreria		821.484,54	710.601,49	
2. Altres actius líquids equivalents		-	18,93	
TOTAL ACTIU		1.432.839,68	1.296.563,08	





FUNDACIÓ UNIVERSITAT POMPEU FABRA

BALANÇOS ABREUJATS AL 31 DE DESEMBRE DE 2016 I 2015

(en euros)

PATRIMONI NET I PASSIU	Notes	2016	2015
A) PATRIMONI NET		722.946,33	606.926,61
A-1) Fons propis	8	722.946,33	606.926,61
I. Fons dotacionals		30.000,00	30.000,00
1. Fons dotacionals		30.000,00	30.000,00
III. Excedents d'exercicis anteriors		576.926,61	398.076,06
1. Romanent		576.926,61	398.076,06
V. Excedent de l'exercici		116.019,72	178.850,55
C) PASSIU CORRENT		709.893,35	689.636,47
II. Deutes a curt termini	9	1.144,01	34.624,20
3. Altres deutes a curt termini		1.144,01	34.624,20
IV. Creditors per activitats i altres comptes a pagar		224.276,86	218.697,38
2. Creditors variis	9	86.761,68	90.340,20
4. Passiu per impost corrent i altres deutes amb les Administracions Públiques	12	137.515,18	128.357,18
V. Periodificacions a curt termini	11	484.472,48	436.314,89
TOTAL PATRIMONI NET I PASSIU		1.432.839,68	1.296.563,08





FUNDACIÓ UNIVERSITAT POMPEU FABRA

COMPTES DE RESULTATS ABREVIATS CORRESPONENTS ALS
EXERCICIS ANUALS TANCATS EL 31 DE DESEMBRE DE 2016 I 2015

(en euros)

	Notes	2016	2015
1. Ingressos per les activitats		2.603.912,45	2.372.690,73
a) Vendes i prestacions de serveis	13	2.200.341,62	1.958.486,95
c) Ingressos de promocions, patrocinadors i col·laboracions	13	239.904,67	225.273,68
d) Subvencions oficials a les activitats	10	163.666,16	188.930,10
2. Ajuts concedits i altres despeses	13	(-) 97.875,97	(-) 130.582,78
a) Ajuts concedits		(-) 97.875,97	(-) 130.582,78
7. Despeses de personal	13	(-) 1.860.717,61	(-) 1.689.411,57
8. Altres despeses d'exploració		(-) 521.647,90	(-) 365.204,36
a) Serveis exteriors	13	(-) 509.422,99	(-) 352.016,19
Arrendaments i cànons		(-) 60.794,58	(-) 9.239,57
Reparacions i conservació		(-) 5.458,75	(-) 1.884,69
Serveis professionals independents		(-) 144.021,22	(-) 114.669,46
Primes d'assegurances		(-) 440,56	(-) 248,36
Serveis bancaris		(-) 1.986,42	(-) 3.959,45
Publicitat, propaganda i relacions públiques		(-) 43.621,78	(-) 46.962,60
Altres serveis		(-) 253.099,68	(-) 175.016,06
b) Tributs		64,04	(-) 314,93
c) Pèrdues, deteriorament i variació de provisions per operacions de les activitats	7.2	(-) 12.288,95	(-) 12.873,24
9. Amortització de l'immobilitzat	5 i 6	(-) 7.678,57	(-) 8.743,04
13. Altres resultats		(-) 74,57	-
I) RESULTAT D'EXPLOTACIÓ		115.917,83	(-) 178.748,98
14. Ingressos financers		101,89	101,57
II) RESULTAT FINANCER		101,89	101,57
III) RESULTAT ABANS D'IMPOSTOS		116.019,72	178.850,55
19. Impostos sobre beneficis		-	-
IV) RESULTAT DE L'EXERCICI		116.019,72	178.850,55





FUNDACIÓ UNIVERSITAT POMPEU FABRA

ESTATS ABREUJATS DE CANVIS EN EL PATRIMONI NET CORRESPONENTS ALS
EXERCICIS ANUALS TANCATS EL 31 DE DESEMBRE DE 2016 I 2015

(en euros)

	Fons dotacionals	Excedents d'exercici anterior	Excedent de l'exercici	TOTAL
SALDO, FINAL DE L'EXERCICI 2014	30.000,00	650.140,70	(-) 252.064,64	428.076,06
I. Ajustaments per canvis de criteri	-	-	-	-
II. Ajustaments per errors	-	-	-	-
SALDO AJUSTAT, INICI DE L'EXERCICI 2015	30.000,00	650.140,70	(-) 252.064,64	428.076,06
I. Excedent de l'exercici	-	-	178.850,55	178.850,55
II. Total ingressos i despeses reconeguts en el patrimoni net	-	-	-	-
III. Altres variacions del patrimoni net	-	(-) 252.064,64	252.064,64	-
SALDO, FINAL DE L'EXERCICI 2015	30.000,00	398.076,06	178.850,55	606.926,61
SALDO, FINAL DE L'EXERCICI 2015	30.000,00	398.076,06	178.850,55	606.926,61
I. Ajustaments per canvis de criteri	-	-	-	-
II. Ajustaments per errors	-	-	-	-
SALDO AJUSTAT, INICI DE L'EXERCICI 2016	30.000,00	398.076,06	178.850,55	606.926,61
I. Excedent de l'exercici	-	-	116.019,72	116.019,72
II. Total ingressos i despeses reconeguts en el patrimoni net	-	-	-	-
III. Altres variacions del patrimoni net	-	178.850,55	(-) 178.850,55	-
SALDO, FINAL DE L'EXERCICI 2016	30.000,00	576.926,61	116.019,72	722.946,33



FUNDACIÓ INSTITUT D'EDUCACIÓ CONTÍNUA

31 d'agost de 2016 Balanç de situació

ACTIU	NOTES DE LA MEMÒRIA	EXERCICI 2016/2016	EXERCICI 2014/2015
A) ACTIU NO CORRENT		3.760.413,34	3.532.930,09
I. Inmobilitzat intangible	Nota 7	292.395,34	176.733,56
1. Aplicacions informàtiques		219.517,58	142.677,50
2. Acords		76.877,76	34.056,06
II. Inmobilitzat material	Nota 5	3.468.017,80	3.358.216,53
1. Construccions		1.498.321,90	1.020.962,76
2. Instal·lacions tècniques		769.000,30	951.315,97
3. Mobiliari		577.084,49	577.961,32
4. Equips per a processament d'informació		357.953,19	375.976,48
5. Inmobilitzats materials en curs i accums		244.057,92	0,00
III. Inversions immobilitzades		0,00	0,00
IV. Béns del patrimoni cultural		0,00	0,00
V. Inversions en entitats del grup i associades o llogar terrenys		0,00	0,00
VI. Inversions financeres o llogar terrenys		0,00	0,00
VII. Actius per impagat diferit		0,00	0,00
B) ACTIU CORRENT		5.564.783,17	9.196.765,55
I. Actius no corrents mantinguts per a la venda		0,00	0,00
II. Efectiu i equivalents		0,00	0,00
III. Utilitat, participacions i deutors de les activitats i altres comptes a cobrar	Nota 9 I	3.039.449,02	3.746.867,44
1. Utilitat i deutors per vendes i prestatgeries de serveis		3.035.102,29	3.764.713,63
2. Perseus		4.346,73	2.153,81
3. Altres crèdits amb les Administracions Públiques		0,00	0,00
IV. Inversions en entitats del grup i associades o carter financeres	Nota 9 I	1.490.824,72	1.912.092,67
1. Altres entitats financeres		1.490.824,72	1.912.092,67
VI. Periodificacions i carter financeres	Nota 9 I	391.515,15	518.583,25
VII. Efectiu i altres actius líquids equivalents	Nota 9 I	4.582.976,28	2.999.222,19
1. Tresoreria		4.582.976,28	2.999.222,19
TOTAL ACTIU		9.325.196,51	12.729.695,64

PASSIU	NOTES DE LA MEMÒRIA	EXERCICI 2016/2016	EXERCICI 2014/2015
A) PATRIMONI NET		1.768.187,96	2.857.225,26
A-1) Fons Propis	Nota 10	1.768.187,96	244.738,26
I. Fons d'accionistes o fons socials		55.663,32	55.663,32
1. Fons d'accionistes o fons socials		55.663,32	55.663,32
II. Reserves		0,00	0,00
IV. Excident d'administració anterior		0,00	0,00
IV. Excident d'administració anterior		189.074,94	246.707,11
1. Reserves		1.262.662,86	826.880,81
2. Excident negatiu exercici anterior		-1.073.587,92	-1.073.587,92
Y. Excident pendent d'aplicació en exercicis anteriors		0,00	0,00
VI. Excident de l'exercici (positiu o negatiu)	Nota 3	1.522.440,70	435.712,05
A-2) Aportaments per carnis de valor		0,00	0,00
A-3) Subvencions, donacions i legats rebuts		0,00	0,00
B) PASSIU NO CORRENT		2.668,00	3,03
I. Provisions a llarg termini		0,00	0,00
II. Deutes a llarg termini		2.000,00	0,00
III. Deutes amb entitats del grup i associades o llogar terrenys		0,00	0,00
IV. Passiu per impagat diferit		0,00	0,00
V. Periodificacions a llarg termini		0,00	0,00
C) PASSIU CORRENT		11.493.610,55	12.436.697,36
I. Passiu vinculat amb entitats no corrents mantinguts per a la venda		0,00	0,00
II. Provisions i carter financeres		0,00	0,00
III. Deutes i carter financeres		290.658,97	645.980,06
1. Altres deutes i carter financeres	Nota 9 I	290.658,97	645.980,06
IV. Deutes amb entitats del grup i associades o carter financeres		0,00	0,00
V. Creditors per activitats altres comptes a pagar	Nota 9 I	4.737.103,33	5.608.085,93
1. Provisions		0,00	0,00
2. Provisions, entitats del grup i associades		0,00	0,00
3. Creditors veus		1.380.935,49	2.112.507,12
4. Perceus		319.877,29	301.916,54
5. Altres deutes amb les Administracions Públiques	Nota 12.2	211.650,58	1.48.037,61
6. A comptes d'acords		2.824.629,97	3.045.404,66
VI. Periodificacions i carter financeres		6.467.248,25	6.233.911,39
TOTAL PASSIU NET PASSIU		13.988.198,51	12.731.716,63



FUNDACIÓ INSTITUT D'EDUCACIÓ CONTÍNUA

31 d'agost de 2016

Compte de resultats

	(Deure) Heure EXERCICI 2015/2016	(Deure) Heure EXERCICI 2014/2015
1. Ingressos per les activitats	18.726.732,65	17.976.416,80
a) Vendes		
b) Prestacions de serveis	18.237.069,57	17.520.775,48
c) Ingressos rebuts amb caràcter puntual		
d) Ingressos de promoció, patrocini i col·laboracions	445.550,08	442.641,32
e) Subvencions	24.128,00	5.000,00
2. Despeses i altres ingressos per a activitats		
a) Altres ingressos, donacions i legats i aportacions al resultat de l'exercici		
b) Estipendiament de subvencions, donacions i legats rebuts		
3. Altres conceptes i altres despeses		
a) Ajuts concedits	-171.261,51	-122.946,32
b) Despeses per col·laboracions i per l'exercici de l'òrgan de membre de l'òrgan de govern	-171.261,51	-122.946,32
c) Despeses per col·laboracions i col·laboracions		
d) Venutades d'actius de producció acabats i de fabricació		
e) Treballs realitzats per l'entitat per al seu actiu		
f) Aprovisionaments	-6.636.401,40	-7.482.774,43
g) Consums de béns destinats a les activitats	-75.990,80	-101.222,77
h) Consums de primers materials i altres materials consumibles		
i) Treballs realitzats per altres entitats		
j) Deteriorament de béns destinats a les activitats, primers materials i altres aprovisionaments		
k) Altres ingressos de les activitats	448.543,22	456.116,67
l) Ingressos per aportacions	394.266,49	404.022,56
m) Ingressos per serveis al personal		
n) Ingressos ocasionals i altres de gestió corrent	74.296,73	52.094,11
o) Despeses de personal	-5.081.834,92	-4.861.624,98
p) Segur, salaris i esportistes	-3.960.720,63	-3.746.717,13
q) Contractes socials		
r) Previdència	1.123.104,29	-1.114.992,85
s) Altres despeses d'exploració	-5.115.205,34	-4.981.948,06
t) Serveis exteriors	-9.133.814,80	-4.738.611,62
u) Inval·lidatges i desmobilitament		
v) Arrendaments i rebuts	-2.116.068,65	-1.630.000,00
w) Imprestacions i conservacions	-749.201,38	-638.453,73
x) Serveis professionals independents	-229.393,13	-533.272,95
y) Transport		
z) Primeres d'asseguracions	-39.851,58	-53.762,72
aa) Serveis bancaris	-31.271,94	-30.232,01
ab) Publicitat, propaganda i relacions públiques	-802.901,48	-767.200,57
II. RESULTAT D'EXPLOACIÓ	1.537.032,14	438.007,78
14. Ingressos financers	12.794,30	23.319,01
a) De participacions en instruments de patrimoni		
b) En valors del grup i associats		
c) En tancos		
d) De altres negociables i altres instruments financers	12.794,30	23.319,01
e) En estats del grup i associacions		
f) En tancos	12.794,30	23.319,01
15. Despeses financeres		
a) Per deutes amb entitats del grup i associacions		
b) Per deutes amb tercers		
c) Per actualització de previsions	0,00	0,00
d) Canvis de valor raonable en instruments financers	0,00	0,00
e) Imposts i resultats de l'exercici per actius financers disponibles per a la venda		
f) Diferències de canvi	-36.426,74	-27.544,74
g) Deteriorament i resultat per abans d'instruments financers		
h) Deteriorament i pèrdues		
i) Resultat per abans d'instruments i altres		
III. RESULTAT FINANCER	-13.632,44	2.261,73
IV. RESULTAT ABANS D'IMPOSTOS	1.523.449,70	435.769,05
19. Impost sobre beneficis		
V. RESULTAT DE L'EXERCICI	1.523.449,70	435.769,05



D.v. Retribucions del personal directiu i als auditors.

D'acord amb els articles 35 i 36 de la Llei 26/2009, de 23 de desembre, de mesures fiscals i financeres, que modifica el text refós de la Llei de finances públiques, tot seguit es presenta el detall de les retribucions del personal directiu de la Universitat:

Gerent: 96.090,26 euros

Els honoraris liquidats relatius a la prestació del servei d'auditoria dels comptes anuals 2016 han estat de 20.000,00 euros més IVA.



E.i. Quadre de finançament

Fons aplicats	2016	2015	Fons Obtinguts	2016	2015
1. Recursos aplicats en operacions de gestió	121.330.023,67	118.345.261,13	1. Recursos procedents d'operacions de gestió	126.570.821,44	121.915.184,53
a) ▽ existències de productes acabats i en curs de fabricació			a) Vendes	6.158.927,40	5.011.296,67
b) Aprovisionaments	32.273.758,44	32.072.410,75	b) Δ d'existències de prod. acabats i en curs de fabricació		
c) Serveis externs	103.399,65	114.261,98	c) Imposicions directes i col·litacions socials		
d) Tributs	66.818.677,57	64.118.428,71	d) Imposicions indirectes	28.338.656,21	26.572.404,34
e) Despeses de personal	14.630.157,94	13.990.822,88	e) Taxes, preus públics i contribucions especials	87.516.561,34	85.214.814,14
f) Prestacions socials	6.560.774,62	6.200.366,79	f) Transferències i subvencions	4.281,10	7.509,06
g) Transferències i subvencions			g) Ingressos financers		
h) Despeses financeres	466.107,54	724.635,12	h) Altres ingressos de gestió corrent i ingressos excepcionals	4.552.370,63	5.109.141,19
i) Altres pèrdues de gestió corrent i despeses excepcionals	477.147,91	1.124.310,14	i) Provisions aplicades d'actiu circulant	24,76	19,13
j) Dotació per a les provisions d'actius circulants	0,00	24,76			
2. Pagaments pendents d'aplicació	21.079,15	-14.185,72	2. Aportacions a fons patrimonial	0,00	0,00
			a) Ampliacions a l'aportació		
3. Despeses de formalització de deutes	0,00	0,00	3. Subvencions de capital	2.324.684,37	2.452.305,03
4. Adquisicions i altres altes d'immobilitzat	4.727.037,44	5.151.013,22	4. Cobraments pendents d'aplicació	235.526,46	-193.934,48
a) Destinats a l'ús general					
b) Immobilitzacions immaterials	724.212,96	404.351,67			
c) Immobilitzacions materials	2.234.277,12	3.130.814,46			
d) Inversions gestionades					
e) Immobilitzacions financeres	1.768.547,36	1.615.247,09			
5. Disminucions directes del patrimoni	0,00	0,00	5. Incrementos directes de patrimoni	0,00	0,00
a) En adscripció			a) En adscripció		
b) En cessió			b) En cessió		
			c) Altres aportacions d'ens matris		
6. Cancel·lació o traspàs a curt de deutes a llarg	6.477.075,08	6.477.003,23	6. Deutes a llarg termini	3.879.504,17	4.615.861,48
a) Emprèstits i altres passius			a) Emprèstits i passius anàlegs	68.354,52	76.926,06
b) Per préstecs rebuts	6.400.149,03	6.409.794,16	b) Préstecs rebuts	3.809.299,65	4.536.165,42
c) Altres conceptes	76.926,05	67.209,07	c) Altres conceptes	1.850,00	2.770,00
7. Provisions per a riscos i despeses	0,00	0,00	7. Alienacions i altres baixes d'immobilitzat	0,00	0,00
			a) Destinats a l'ús general		
			b) Immobilitzacions immaterials		
			c) Immobilitzacions materials		
			d) Immobilitzacions financeres		
Total d'aplicacions	132.555.215,34	129.959.091,86	8. Cancel·lació anticipada o traspàs a curt termini d'immobilitzacions financeres	659.815,04	1.617.948,04
Excess d'origens sobre aplicacions	1.115.136,14	448.272,74	Total d'origens	133.670.351,48	130.407.364,60
(Augment del capital circulant)			Excess d'aplicacions sobre origens		
			(Disminució del capital circulant)		

E. ii. Variació del capital circulant

	2016		2015	
	augment	disminucions	augment	disminucions
1.- Existències				
2.- Deutors	3.330.399,72		0,00	17.128.804,83
a) Pressupostaris	2.282.577,31			16.773.593,98
b) No pressupostaris	1.047.822,41			355.210,85
c) Per administració de recursos d'altres ens				10.634.311,69
3.- Creditors	163.665,53	1.492.762,61	10.939.546,11	305.234,42
a) Pressupostaris		1.329.231,51	9.823.392,56	
b) No pressupostaris	163.665,53	163.531,10	1.116.153,55	305.234,42
c) Per administració de recursos d'altres ens				
4.- Inversions financeres temporals	317.990,87		204.427,00	10.757,24
5.- Emprèstits i altres deutes a curt termini	1.748.404,96		3.714.616,62	0,00
a) Emprèstits i altres emissions				
b) Préstecs rebuts i altres conceptes	1.748.404,96		3.714.616,62	
6.- Altres comptes no bancaris				
7.- Tresoreria		2.372.620,56	7.541.848,57	
8.- Ajustaments per periodificació		579.941,77	155.835,59	4.663.204,66
Total	5.560.461,08	4.445.324,94	22.556.273,89	22.108.001,15
Variació del capital circulant		1.115.136,14		448.272,74



Conceptes	Imports	
1. (+) Drets pendents de cobrament		30,881,631.35
(+) del pressupost corrent	21,595,537.43	
(+) de pressupostos tancats	6,851,346.65	
(+) d'operacions no pressupostàries	2,434,747.27	
(-) de cobrament dubtós		
(-) drets cobrats pendents d'aplicació definitiva		
2. (-) Obligacions pendents de pagament		8,456,938.05
(+) del pressupost corrent	5,119,949.80	
(+) de pressupostos tancats	199,756.81	
(+) d'operacions no pressupostàries	3,137,231.44	
(-) obligacions pagades pendents d'aplicació definitiva		
3. (+) Fons líquids		5,787,039.60
I. Romanent de tresoreria afectat		35,623,877.90
II. Romanent de tresoreria no afectat		74,861.54
III. Romanent de tresoreria no afectat i no incorporat		-7,487,006.54
IV. Romanent de tresoreria total (1+2+3) = (I+II+III)		28,211,732.90



E.iv Notes al balanç i al compte del resultat

Balanç. Actiu

A.II.1. Despeses de recerca i desenvolupament

Inclou la despesa i la inversió vinculades a projectes de recerca. A final de l'exercici són traspassades a comptes de grup 6 o 2 respectivament en funció de la seva naturalesa, atès que els projectes de recerca fins aquest exercici no s'han materialitzat significativament en cap forma de propietat registrada (patents, marques, ...).

A.II.3. Aplicacions informàtiques

Correspondència amb liquidació pressupostària:

Variació 2016-2015 = subconceptes 624.10 i 640.11

A.II.6. Amortitzacions

Les aplicacions informàtiques s'amortitzen a un ritme del 33% anual.

A.III.1. Terrenys i construccions

Correspondència amb liquidació pressupostària:

Saldo = acumulat concepte 620 + ajustaments patrimonials

Ajustaments patrimonials = taxacions pericials + certificacions d'obra avançades + reclassificacions - baixes d'inventari

acumulat concepte 620	248.694.848,28
taxacions pericials	29.407.652,62
certificacions d'obra avançades	0,00
reclassificacions	0,00
baixes d'inventari	-58.826.003,17
Saldo	219.276.497,73

	total	acumulat 620	taxacions	certif. obra avançades	reclassificacions	baixes
Terrenys:						
Antic Lab. Municipal	0,00	5.515.524,24			-5.515.524,24	
Antic Mercat del Peix	799.639,94	2.606.628,28				-1.806.988,34
Construccions:						
Edificis en curs:						
Wellington	244.628,08	3.998.526,85			-3.483.675,96	-270.222,81
Wellington 4	1.820.375,10	344.456,74			1.475.918,36	
Edificis amortitzables:						
Rambla 30-32	20.083.194,24	21.363.404,61				-1.280.210,37
França	0,00	18.388.364,95				-18.388.364,95
Casemes	74.784.864,00	68.454.643,91	6.611.133,15		-280.913,06	
Wellington 1	4.953.478,43	8.372.177,10			502.244,41	-3.920.943,08
Wellington 2	14.885.875,07	13.795.875,82			1.089.999,25	
Wellington 3	895.487,16	411.329,27			696.427,00	-212.269,11
Dipòsit Aigües	16.705.627,13	17.602.188,74				-896.561,61
Ramon Turró (pisos)	800.614,53	1.449.414,73				-648.800,20
Ramon Turró (mòduls)	6.550.461,01	3.100.500,60			3.449.960,41	
Ramon Turró (zona verda)	2.321.000,75	255.436,92			2.065.563,83	
Mercè 10-12	8.414.869,37	9.490.494,69				-1.075.625,32
Dr. Aiguader	3.101.746,70	3.850.690,98	4.165.880,33			-4.914.824,61
Dr. Aiguader nous usos curs	0,00	9.985.712,77			-9.985.712,77	
Dr. Aiguader nous usos actiu	10.005.910,59	20.197,82			9.985.712,77	
C. Com. Edif. Fabrica (A)	9.544.362,18	9.544.362,18				
C. Com. Edif. Nau (B)	5.107.465,77	5.107.465,77				
C. Com. Edif. Tànger (F)	17.763.614,51	17.763.614,51				
C. Com. Edif. Roc Boronat	449.865,03	8.407.487,29				-7.957.622,26
C. Com. Edif. Tallers	453.034,06	453.034,06				
Balmes	17.820.012,71	255.992,27	17.564.020,44			
Marc Aureli	1.333.867,06	267.248,36	1.066.618,70			
Pg. Pujades 1 (5a. planta)	0,00	489.560,19				-489.560,19
PRBB	436.504,31	16.493.958,22				-16.057.453,91
Altres edificis						
Rambla 31	0,00	766.239,24				-766.239,24
Mercè 8	0,00	63.738,87				-63.738,87
Zamora	0,00	13.230,37				-13.230,37
Bom	0,00	63.347,93				-63.347,93
Total	219.276.497,73	248.694.848,28	29.407.652,62	0,00	0,00	-58.826.003,17

A.III.2. Instal·lacions tècniques i maquinària

Correspondència amb liquidació pressupostària:

Variació 2016-2015 = concepte 621 + ajustaments patrimonials

Ajustaments patrimonials = baixes d'inventari

Detall rúbrica:

	total	acumulat 621	baixes
Terrenys:			
Antic Lab. Municipal	0,00	1.814,88	-1.814,88
Antic Mercat del Peix	12.549,24	12.549,24	
Construccions:			
Edificis en curs:			
Wellington	70.999,88	70.999,88	
Edificis amortitzables:			
Rambla 30-32	2.507.591,12	2.507.591,12	
França	0,00	1.479.963,76	-1.479.963,76
Casernes	4.320.368,22	4.320.368,22	
Wellington 1	217.545,25	217.545,25	
Wellington 2	431.546,56	431.546,56	
Dipòsit Aigües	476.490,48	476.490,48	
Ramon Turró (pisos)	6.373,77	10.541,75	-4.167,98
Ramon Turró (mòduls)	155.321,20	155.321,20	
Ramon Turró (zona verda)	0,00	0,00	
Mercè 10-12	918.825,03	918.825,03	
Dr. Aiguader	149.436,96	424.295,76	-274.858,80
Dr. Aiguader nous usos actiu	526.597,15	526.597,15	
C. Com. Edif. Fabrica (A)	300.817,99	300.817,99	
C. Com. Edif. Nau (B)	213.682,62	213.682,62	
C. Com. Edif. Tanger (F)	622.359,64	622.359,64	
C. Com. Edif. Roc Boronat	308.300,11	308.300,11	
C. Com. Edif. Tallers	314.419,62	314.419,62	
Balmes	518.256,00	518.256,00	
Marc Aureli	32.353,89	32.353,89	
Pg. Pujades 1 (5a pl.)	0,00	17.701,07	-17.701,07
PRBB	61.030,39	61.030,39	
Altres edificis			
Rambla 31	0,00	99.009,86	-99.009,86
Mercè 8	0,00	39.681,99	-39.681,99
Zamora	0,00	51.656,89	-51.656,89
Born	0,00	2.892,62	-2.892,62
Total	12.164.865,12	14.136.612,97	-1.971.747,85

A.III.3. Utillatge i mobiliari

Correspondència amb liquidació pressupostària:

Variació 2016-2015 = concepte 623 + subconceptes 640.13, 640.14 i 640.19 + ajustaments patrimonials

Ajustaments patrimonials = baixes d'inventari

Detall rúbrica:

	total	acumulat O.R. pressupostàries	baixes
Utillatge i mobiliari	41.995.774,51	43.870.273,35	-1.874.498,84



A.III.4. Altre immobilitzat

Correspondència amb liquidació pressupostària:

Variació 2016-2015= concepte 622 + subconcepte 624.00 + concepte 625 + subconceptes 640.10 i 640.12
+ ajustaments patrimonials

Ajustaments patrimonials = baixes d'inventari

Detall rúbrica i variacions:

	total	acumulat O.R. pressupostàries	baixes
Elements de transport	60.510,47	120.399,79	-59.889,32
Equips processament d'informació	25.734.914,38	26.000.222,18	-265.307,80
Equips proc. d'inf. per a la recerca	9.836.049,69	9.847.969,21	-11.919,52
Fons bibliogràfic	17.434.181,23	17.434.181,23	0,00
Fons bibliogràfic per a la recerca	2.169.292,95	2.169.292,95	0,00
Total	55.234.948,72	55.572.065,36	-337.116,64

A.III.5. Amortitzacions

L'amortització dels béns de l'immobilitzat material es calcula en relació a la vida útil estimada dels diferents elements que és la següent:

	Anys
Edificis i construccions	50,0
Maquinària i instal·lacions	10,0
Mobiliari i equipaments	12,5
Equipament científic i audiovisual	6,6
Maquinari informàtic	4,0
Programari informàtic	3,0
Elements de transport	7,0
Fons bibliogràfic	1,0

Detall rúbrica:

Construccions	48.771.822,41
Maquinària i instal·lacions	10.461.744,53
Mobiliari i equipament	36.814.425,58
Equips processament d'informació	33.827.402,52
Elements de transport	25.419,96
Fons bibliogràfic	19.603.474,18
Total	149.504.289,18

A.V.1. Cartera de valors a llarg termini

Inversions a llarg termini per l'adquisició de participacions d'altres entitats.

Detall rúbrica:

	Valor a 31.12.16	Baixes	Altes	Valor a 31.12.15
Sigma, A.I.E.	196.530,95	0,00	0,00	196.530,95
UPF Ventures, S.L.	3.000,00	0,00	3.000,00	0,00
	199.530,95	0,00	3.000,00	196.530,95

A.V.2.2. Ens públics per aportacions futures per amortització d'endeutament

En aquest concepte hi figuren:

1) Els següents compromisos adquirits per:

a. El Ministerio de Ciencia e Innovación de subvencionar l'amortització de la bestreta reintegrable concedida el 14 de desembre del 2009 per tal d'avançar el finançament de diferents projectes de recerca (convocatoria de Proyectos de Investigación Fundamental) concedits a càrrec de fons FEDER (2.033.818,38 €).

b. El Ministerio de Economía y Competitividad de subvencionar l'amortització de la bestreta reintegrable concedida el 28 de desembre del 2012 per tal d'avançar el finançament de diferents projectes de recerca (convocatoria 2012 del Subprograma de Proyectos de Investigación Fundamental no orientada) concedits a càrrec de fons FEDER (755.291,63 €).

c. El Ministerio de Economía y Competitividad de subvencionar l'amortització de la bestreta reintegrable concedida el 27 de juliol del 2015 per tal d'avançar el finançament de diferents projectes de recerca (convocatori 2014 del Programa estatal de investigació, desarrollo e innovación orientada a los retos de la sociedad, Modalidad 1, anualitat 2015) concedits a càrrec de fons FEDER (1.114.758,48 €).

d. El Ministerio de Economía y Competitividad de subvencionar l'amortització de la bestreta reintegrable concedida el 27 de juliol del 2015 per tal d'avançar el finançament de diferents projectes de recerca (convocatori 2014 del Programa estatal de investigació, desarrollo e innovación orientada a los retos de la sociedad, Modalidad 1, anualitat 2016) concedits a càrrec de fons FEDER (1.028.066,08 €).

e. El Ministerio de Economía y Competitividad de subvencionar l'amortització de dos bestretes reintegrables concedides el 10 de desembre de 2014 per avançar el finançament de l'adquisició de nodes de càlcul i emmagatzematge de disc (UNPF13-4E-2028) i l'adquisició d'un seqüenciador NextGen de rendiment mig (UNPF13-4E-2326) a càrrec de fons FEDER (203.327,00 €).

f. El Ministerio de Economía y Competitividad de subvencionar l'amortització de la bestreta reintegrable concedida el 7 de desembre de 2016 per avançar el finançament de l'adquisició d'infraestructures i equipament científic i tècnic (subprograma estatal d'infraestructures científiques i tècniques, dins el marc del pla estatal d'investigació científica i tècnica i d'innovació 2013-2016), a càrrec de fons FEDER (534.154,28 €).

A.V.3. Fiances i dipòsits constituïts a llarg termini

Correspondència amb liquidació pressupostària:

variació = article 84 de despeses – article 84 d'ingressos

A.V.4. Provisions

Provisió per depreciació de valors negociables a llarg termini per correccions valoratives de pèrdues reversibles en aquesta cartera.

Detall rúbrica:

	Valor a 31.12.16	Baixes	Altes	Valor a 31.12.15
Sigma, A.I.E.	12.420,75	8.202,32	0,00	20.623,07
	12.420,75	8.202,32	0,00	20.623,07

Quadre resum variacions d'Immobilitzat

COMPTES	ACTIU	2016	2015	Variació
A) IMMOBILITZAT				
II. Immobilitzacions immaterials		690.744,93	244.948,31	445.796,62
210	1. Despeses de recerca i desenvolupament	0,00	0,00	0,00
215	3. Aplicacions informàtiques	11.860.996,00	11.136.783,04	724.212,96
(281)	6. Amortitzacions	-11.170.251,07	-10.891.834,73	-278.416,34
III. Immobilitzacions materials		179.167.796,90	184.346.908,78	-5.179.111,88
220,221	1. Terrenys i construccions	219.276.497,73	219.094.607,19	181.890,54
	Campus Ciutadella	124.762.051,19	124.117.477,80	644.573,39
	Campus Rambla	20.083.194,24	20.083.194,24	0,00
	Campus França	0,00	0,00	0,00
	Campus Comunicació	33.318.341,55	33.303.326,21	15.015,34
	Campus Mar	13.544.161,61	13.532.299,61	11.862,00
	Mercè	8.414.869,37	8.414.869,37	0,00
	Altres edificis	19.153.879,77	19.643.439,96	-489.560,19
223	2. Instal·lacions tècniques i maquinària	12.164.865,12	12.056.006,22	108.858,90
226	3. Utillatge i mobiliari	41.995.774,51	41.585.282,56	410.491,95
227,228,229	4. Altre immobilitzat	55.234.948,72	54.232.876,41	1.002.072,31
(282,283)	5. Amortitzacions	-149.504.289,18	-142.621.863,60	-6.882.425,58
V. Inversions financeres permanents		5.956.059,89	4.839.125,25	1.116.934,64
250	1. Cartera de valors a llarg termini	199.530,95	196.530,95	3.000,00
252	2.2. Ens públics aport. futures amort. best. reint.	5.669.415,85	4.519.793,53	1.149.622,32
260,265	3. Fiances i dipòsits constituïts a llarg termini	99.533,84	143.423,84	-43.890,00
(297)	4. Provisions	-12.420,75	-20.623,07	8.202,32



COMPTES	ACTIU	Altes	Baixes	Amort./Dot. 16	Var. AAI	Variacions
A) IMMOBILITZAT		4.735.239,76	-1.190.778,46	-7.276.801,37	115.959,45	-3.616.380,62
II. Immobilitzacions immaterials		724.212,96	0,00	-278.416,34	0,00	445.796,62
210	1. Despeses de recerca i desenvolupament	0,00	0,00	0,00	0,00	0,00
215	3. Aplicacions informàtiques	724.212,96	0,00	0,00	0,00	724.212,96
(281)	6. Amortitzacions	0,00	0,00	-278.416,34	0,00	-278.416,34
III. Immobilitzacions materials		2.234.277,12	-530.963,42	-6.998.385,03	115.959,45	-5.179.111,88
220,221	1. Terrenys i construccions	671.450,73	-489.560,19	0,00	0,00	181.890,54
	Campus Ciutadella	644.573,39	0,00	0,00	0,00	644.573,39
	Campus Rambla	0,00	0,00	0,00	0,00	0,00
	Campus França	0,00	0,00	0,00	0,00	0,00
	Campus Comunicació	15.015,34	0,00	0,00	0,00	15.015,34
	Campus Mar	11.862,00	0,00	0,00	0,00	11.862,00
	Mercè	0,00	0,00	0,00	0,00	0,00
	Altres edificis	0,00	-489.560,19	0,00	0,00	-489.560,19
223	2. Instal·lacions tècniques i maquinària	126.559,97	-17.701,07	0,00	0,00	108.858,90
226	3. Utillatge i mobiliari	410.491,95	0,00	0,00	0,00	410.491,95
227,228,229	4. Altre immobilitzat	1.025.774,47	-23.702,16	0,00	0,00	1.002.072,31
(282,283)	5. Amortitzacions	0,00	0,00	-6.998.385,03	115.959,45	-6.882.425,58
V. Inversions financeres permanents		1.776.749,68	-659.815,04	0,00	0,00	1.116.934,64
250	1. Cartera de valors a llarg termini	3.000,00	0,00	0,00	0,00	3.000,00
252	2.2. Ens públics aport. futures amort. best. reint.	1.765.547,36	-615.925,04	0,00	0,00	1.149.622,32
260,265	3. Fiances i dipòsits constituïts a llarg termini	0,00	-43.890,00	0,00	0,00	-43.890,00
(297)	4. Provisions	8.202,32	0,00	0,00	0,00	8.202,32

C.II.1. Deutors pressupostaris

Correspondència amb liquidació pressupostària:

Saldo = Drets pendents de cobrament (exercicis corrent i tancats) – part no disposada d'endeutaments.

Variacions:

	2016	2015	diferència
Administració de la Generalitat de Catalunya	9.559.064,42	7.692.880,91	1.866.183,51
Deute històric	2.124.093,64	2.124.093,64	0,00
Subvenció ordinària	5.351.916,57	4.663.731,00	688.185,57
Subvenció PIU	1.000.000,00	0,00	1.000.000,00
FEDER 2007-2013	78.155,53	118.315,37	-40.159,84
FEDER 2014-2020	268.493,01	0,00	268.493,01
Altres	736.405,67	786.740,90	-50.335,23
Entitats públiques de la CA incloses en el sector AAPP	4.066.780,08	4.484.280,07	-417.499,99
Agència Gestió Ajuts Universitaris i Recerca	2.665.101,06	3.095.427,62	-430.326,56
Universitats Públiques Catalanes	454.721,07	500.738,90	-46.017,83
Agència de Suport a l'Empresa Catalana (ACC10)	430.387,81	535.799,42	-105.411,61
Escola Superior d'Infermeria del Mar	170.480,78	202.580,68	-32.099,90
Altres	346.089,36	149.733,45	196.355,91
The Commission of the European Community	5.707.348,54	5.086.263,31	621.085,23
Administració de l'Estat	3.459.396,90	2.845.263,68	614.133,22
Fundació Tecnocampus Mataró-Maresme	979.906,35	802.063,91	177.842,44
UPF Barcelona School of Management	144.843,88	225.360,61	-80.516,73
Instituto de Salud Carlos III	67.261,70	179.850,00	-112.588,30
Fundació Privada Elisava Escola Universitària	3.000,00	99.795,29	-96.795,29
Altres	2.356.120,71	2.645.387,49	-289.266,78
Total	26.343.722,58	24.061.145,27	2.282.577,31



C.II.2. Deutors no pressupostaris

Correspondència amb liquidació pressupostària:

Saldo = comptes extrapressupostaris (1.01; 1.02; 1.34; 1.35; 1.39) + deutors per ajornament i fraccionament

Detall rúbrica:

Pagaments duplicats o excessius (1.01)	-750,00
Deutors varis (1.02)	684,39
Deutors per IVA repercutit (1.34)	195.883,69
Deutors per IVA repercutit d'autofactures (1.35)	0,00
Deutors per IVA repercutit d'autofactures d'edificacions (1.39)	0,00
Deutors a llarg termini per ajornament i fraccionament	82.574,37
	<hr/>
	278.392,45

C.II.4. Administracions públiques:

Saldo deutor corresponent a la diferència entre l'IVA suportat deduïble i el repercutit de l'exercici. Aquest saldo també pot incorporar l'IVA suportat que encara no és deduïble per raó de no haver pagat a 31 de desembre la factura que l'ha originat.

Correspondència amb liquidació pressupostària:

Saldo = comptes extrapressupostaris (1.36; 1.37; 1.38)

Detall rúbrica:

Hisenda Pública, IVA suportat (1.36)	0,00
Hisenda Pública, deutor per IVA (1.37)	2.189.020,18
Hisenda Pública, IVA suportat no deduïble (1.38)	6,30
	<hr/>
	2.189.026,48

C.II.5. Altres deutors

Correspondència amb liquidació pressupostària:

Saldo = comptes extrapressupostaris (1.11; 1.12; 1.13; 1.14)

C.II.6. Provisions

Fins l'any 2013, la Universitat dotava provisió per insolvències considerant el termini de sis mesos fixat pel R.D. Legislatiu 4/2004, de 5 de març, que aprova el text refós de la Llei de l'Impost sobre Societats. La Universitat va efectuar un estudi relatiu al període mig de cobrament de les factures que haurien estat objecte de provisió i el seu resultat aconsella, aplicant un criteri d'importància relativa, no efectuar cap provisió per insolvències atès que el volum de cobraments pendents que superen aquest període mig és irrellevant.

C.III.1. Cartera de valors a curt termini

Inversions a curt termini per l'adquisició de participacions d'altres entitats.

Detall rúbrica:

	Valor a 31.12.16	Baixes	Altes	Valor a 31.12.15
Quantitative Genomic Medicine Laboratories, S.L.	5.440,00	0,00	0,00	5.440,00
Reactable Systems, S.L.	4.000,00	0,00	0,00	4.000,00
Voctro Labs, S.L.	1.400,00	0,00	0,00	1.400,00
Logim Solutions, S.L.	750,00	0,00	0,00	750,00
Eodyne Systems, S.L.	150,00	0,00	0,00	150,00
Prospera Biotech, S.L.	1.100,00	0,00	0,00	1.100,00
Total	12.840,00	0,00	0,00	12.840,00

C.III.2.1. Ens públics per aportacions futures per amortització d'endeutament

En aquest concepte hi figura, d'una part, el compromís adquirit pel Ministerio de Educación y Ciencia de subvencionar l'amortització de la bestreta reintegrable concedida el 20 de desembre del 2005 per tal d'avançar el finançament del Centro de Innovación y Tecnología Barcelona Media a càrrec de fons FEDER (1.451.687,10 €).

En data 11 de gener de 2013 la UPF va sol·licitar la conformitat per formalitzar l'amortització d'aquesta bestreta reintegrable mitjançant el reconeixement de la corresponent subvenció de fons FEDER. En data 21 de gener el *Subdirector General de Fondos Europeos para la Investigación* va respondre que no era possible accedir a aquesta petició perquè encara no s'ha tancat el període de programació FEDER 2000-2006 ni ha estat abonada per la Unió Europea la totalitat dels retorns financers previstos.

També hi figura l'import de les aportacions que la Generalitat de Catalunya efectuarà com a subvenció provinent de la Unió Europea en concepte dels fons FEDER concedits per finançar parcialment l'edifici Wellington 3 (515.897,17 € a 31 de desembre de 2016). Aquestes aportacions seran destinades a finançar l'amortització del préstec signat amb el Banc de Sabadell mitjançant el qual s'ha avançat el finançament necessari per executar aquesta inversió.

C.III.2.3. Altres inversions i crèdits a curt termini

Detall rúbrica:

Bestretes concedides al personal pendents de reemborsament	23.191,88
	<u>23.191,88</u>

C.III.4. Provisions

Provisió per depreciació de valors negociables a curt termini per correccions valoratives de pèrdues reversibles en aquesta cartera.

Detall rúbrica:

	Valor a 31.12.16	Baixes	Altes	Valor a 31.12.15
Logim Solutions, S.L.	750,00	0,00	0,00	750,00
Prospera Biotech, S.L.	0,00	24,76	0,00	24,76
	<u>750,00</u>	<u>24,76</u>	<u>0,00</u>	<u>774,76</u>

C.IV.1. Tresoreria

Correspondència amb liquidació pressupostària:

Saldo = existència de tresoreria a 31.12

C.V.1. Ajustaments per periodificació

Despeses avançades que es perfeccionaran al llarg de l'any 2017

Detall rúbrica:

Manteniment informàtic	87.485,94
Connexió a bases de dades remotes	478.777,90
Lloguer edifici c/ Almogàvers 201-210	3.418,65
	<u>569.682,49</u>

Balanç. Passiu

A.1.3. Patrimoni rebut en cessió

Es considera com a rebut en cessió el patrimoni que forma part dels béns a disposició de la Universitat, com a conseqüència d'acords de cessió sense contraprestació.

Així doncs no s'hi consideren els immobles en règim d'ocupació no gratuïta (Mercat del Peix, PRBB i Campus de la Comunicació), ni els que compten amb adscripció de titularitat a favor de la Universitat (Balmaes, Marc Aurell, part de Rambla i Casernes).

Detall rúbrica:

Béns i instal·lacions pendents de cessió s/ convenis UPF-Ensenyament (1990 i 1991)	4.423.143,13
Valoració edifici Dr. Aiguader (cessió d'ús 50 anys; inici 14/12/2007)	4.165.880,33
	<u>8.589.023,46</u>

De forma anàloga al tractament atorgat al patrimoni rebut en cessió, no es considera patrimoni lliurat en cessió el que compta amb contraprestació (Balmaes, Marc Aurell, Rambla i el solar situat al carrer Wellington 28-30 de la Ciutatella).

A.III i IV Resultats d'exercicis anteriors i Resultats de l'exercici

Detall rúbrica:

	2016	2015
Resultats d'exercicis anteriors	-2.491.727,46	-5.213.305,72
1. Resultats positius d'exercicis anteriors	24.076.113,06	21.354.534,80
2. Resultats negatius d'exercicis anteriors	-26.567.840,52	-26.567.840,52
Resultats de l'exercici	<u>3.280.581,93</u>	<u>2.721.578,26</u>



B.1.1. Ingressos a distribuir en diversos exercicis

La Universitat considera les subvencions de capital rebudes per a l'adquisició de béns de l'immobilitzat material com un ingrés diferit que es traspasarà a resultats d'acord amb l'amortització econòmica d'aquests béns.

Detall rúbrica:

	Valor a 31.12.16	Baixes	Altes	Valor a 31.12.15
Generalitat de Catalunya per a infraestructures:				
directes	88.488.698,36	3.709.699,12	1.000.000,00	91.198.397,48
mitjançant bestretes reintegrables	3.114.583,97	76.611,15	0,00	3.191.195,11
en espècie	14.326.525,35	502.362,09	0,00	14.828.887,45
Per a la recerca:				
projectes	1.906.734,28	881.860,07	728.333,45	2.060.260,90
FEDER	7.638.038,53	364.311,86	268.493,01	7.733.857,38
Per a consolidació de Campus de la Comunicació	2.580.000,00	60.000,00	0,00	2.640.000,00
Estat per a infraestructures:				
directes	1.265.252,16	296.934,76	0,00	1.562.186,92
mitjançant bestretes reintegrables	1.794.688,01	59.532,79	359.624,93	1.494.595,87
	121.114.520,66	5.951.311,84	2.356.451,39	124.709.381,11

C.1.1. Provisions per a riscos i despeses

La Universitat provisiona els imports que poden esdevenir passius contingents amb una certa significació, així com l'estimació de les retribucions per premis de jubilació meritades a la data de tancament de l'exercici.

Variacions:

	Valor a 31.12.16	Baixes	Altes	Valor a 31.12.15
Jurídics i contenciosos (sous i salaris) ⁽¹⁾	152.273,00	0,00	17.272,00	135.001,00
Interessos Bestretes Reintegrables Generalitat 08 08 ⁽²⁾	255.651,83	0,00	78.821,92	176.829,92
Premis de jubilació ⁽³⁾	1.521.613,77	107.458,83	207.522,55	1.421.550,05
	1.929.538,60	107.458,83	303.616,47	1.733.380,97

Detall rúbrica:

1. El valor a 31 de desembre del 2015 correspon, d'una part, a la demanda laboral 1171/2012 efectuada per un treballador de la Universitat en el Jutjat Social núm. 29 de Barcelona en matèria de classificació professional valorada en 110.000 euros per indemnització i perjudici. D'altra banda correspon també a la demanda 372/2015 instada davant el Jutjat Social núm. 7 de Barcelona per part d'una professora, en matèria de tutela de drets fonamentals, en la qual es reclama una compensació de 25.001,00 euros en concepte de danys morals.

En aquest exercici s'ha provisionat, d'una banda, la reclamació d'un premi de jubilació anticipada per un PAS laboral (valorat en 16.594,40 euros) d'acord amb la sentència 865/2016 del TS al recurs de cassació presentat per UGT contra la sentència de 12 de febrer de 2015 de la Sala Social del TSJC sobre el conflicte col·lectiu 55/2014. També s'ha provisionat la contingència prevista segons demanda 437/2016 instada davant el Jutjat contencios administratiu 12, de Barcelona, per un estudiant contra liquidació de preus públics de matrícula per un import de 677,60 euros.

En relació als imports meritats com a conseqüència de les pagues extraordinàries no satisfetes al personal de la Universitat en els exercicis 2012, 2013 i 2014, la direcció considera que en el moment que s'acordi les devolucions de les pagues eliminades en aquests exercicis serà la Generalitat de Catalunya qui assumirà de manera directa o indirecta les obligacions futures tal i com s'ha produït en els exercicis 2015 i 2016. Tot això atenent a què la Generalitat de Catalunya va ser rescabada per l'estalvi produït en l'exercici 2012 (quantificat en 2.746 milers d'euros), descomptant aquest import directament del model de finançament de la Universitat dels exercicis 2013 i 2014, motiu pel qual no s'ha registrat cap passiu en relació a aquests fets. En aquest sentit, la Resolució 7/XI del Parlament de Catalunya de 20 de gener de 2016 insta al Govern a garantir el retorn de la resta d'imports suprimits a l'exercici 2012 entre els exercicis 2016 i 2017, fixant com a límit el primer trimestre de l'any 2018. Addicionalment també insta al Govern a convocar de manera urgent la Mesa General de la Funció Pública per iniciar les negociacions que permetin arribar a un acord que retorni als empleats públics les pagues eliminades els anys 2013 i 2014. En conseqüència, en aplicació del Decret Llei 4/2016 de 21 de juny, el qual estableix la recuperació d'una part equivalent al 20,77% de l'import deixat de percebre corresponent a la paga extraordinària del 2012, la Universitat ha liquidat al seu personal un total de 780 mil euros en l'exercici 2016.

2. L'alta de l'exercici correspon als interessos teòrics meritats i no pagats, a 31 de desembre del 2016, relatius a la bestreta reintegrable de 29 de desembre del 2008 segons conveni entre el Ministerio de Ciencia e Innovación i la Generalitat de Catalunya, per al finançament de la construcció d'un edifici d'investigació (edifici F - Tànger).
3. Retribucions per premis de jubilació del PAS Laboral de la Universitat meritats a 31 de desembre de 2016.

En data 4 d'abril de 2016 la Dependència Regional d'Inspecció de Barcelona va comunicar l'inici d'una actuació de comprovació i investigació relativa a l'Impost sobre el Valor Afegit declarat per la UPF en l'exercici 2015. La Universitat estima que, raonablement, d'aquesta actuació no se'n derivarà cap contingència i per tant no s'ha provisionat cap import.

D.II.2. Altres deutes

L'import correspon a les quotes pendents de retornar a llarg termini de les bestretes reintegrables concedides en data:

1. 28 de desembre del 2000 pel Ministerio de Ciencia y Tecnología, per al finançament d'inversions efectuades en infraestructures de Parcs científic-tecnològics.
2. 29 de desembre del 2005 pel Ministerio de Educación y Ciencia (anualitats 2005 i 2006), per al finançament d'equipament científic de laboratoris del Parc de Recerca Biomèdica de Barcelona.
3. 18 de desembre del 2006 pel Ministerio de Educación y Ciencia (anualitats 2006 i 2007), per al finançament d'inversions efectuades en infraestructures de Parcs científic-tecnològics del Campus de la Comunicació.
4. 21 de setembre del 2007 pel Ministerio de Educación y Ciencia, per al finançament de la construcció de l'edifici Wellington 1, seu de diferents equips de recerca en economia.
5. 12 de desembre de 2008 pel Ministerio de Industria Turismo y Comercio, per a la realització de projectes i accions de la "Acción estratégica de telecomunicaciones y sociedad de la información. Avanza contenidos". Projecte *Música 3.0*.
6. En base al conveni de 29 de desembre de 2008 entre el Ministerio de Ciencia e Innovación i la Generalitat de Catalunya, per al finançament de la construcció d'un edifici d'investigació (edifici F - Tànger).
7. 14 de desembre de 2009 pel Ministerio de Ciencia e Innovación, per a la realització de diferents projectes de recerca concedits en el marc de la convocatòria de *Proyectos de Investigación Fundamental*. Anualitat 2009.
8. 30 de desembre de 2009 pel Ministerio de Educación y Ciencia, per al finançament de la construcció d'un edifici d'investigació (edifici F – Tànger).
9. 30 de desembre de 2009 pel Ministerio de Educación y Ciencia (anualitats 2009 i 2010), per al finançament de la construcció dels edificis del Projecte Icària (Wellington 2 i 3), seu de diferents equips de recerca en ciències socials i humanes.
10. 14 de desembre de 2009 pel Ministerio de Ciencia e Innovación, per a la realització de diferents projectes de recerca concedits en el marc de la convocatòria de *Proyectos de Investigación Fundamental*. Anualitat 2010.
11. 13 de novembre de 2009 pel Ministerio de Industria Turismo y Comercio, per a la realització de projectes i accions de la "Acción estratégica de telecomunicaciones y sociedad de la información. Avanza contenidos". Projecte CLASSICALPLANET.COM.
12. 10 de desembre de 2010 pel Ministerio de Ciencia e Innovación, per a la realització de diferents iniciatives de I+D+i i transferència de coneixement a través del programa Innocampus, en el marc del *Programa Campus de Excelencia Internacional*.
13. 14 de desembre de 2009 pel Ministerio de Ciencia e Innovación, per a la realització de diferents projectes de recerca concedits en el marc de la convocatòria de *Proyectos de Investigación Fundamental*. Anualitat 2011.
14. 28 de desembre del 2012 pel Ministerio de Economía y Competitividad, per a la realització de diferents projectes de recerca concedits en el marc del *Subprograma de Proyectos de Investigación Fundamental no orientada*. Convocatòria 2012.
15. 10 de desembre de 2010 pel Ministerio de Ciencia e Innovación, per a la realització de diferents iniciatives de I+D+i i transferència de coneixement a través del programa Innocampus, en el marc del *Programa Campus de Excelencia Internacional*. Interessos capitalitzats.
16. 10 de desembre de 2014 pel Ministerio de Economía y Competitividad, per a infraestructures i equipament científicotècnic dins el *Programa Estatal de Fomento de la Investigación Científica y Técnica de Excelencia* en el marc del *Plan Estatal de Investigación Científica y Técnica y de Innovación 2013-2016*.
17. 10 de desembre de 2014 pel Ministerio de Economía y Competitividad, per a infraestructures i equipament científicotècnic dins el *Programa Estatal de Fomento de la Investigación Científica y Técnica de Excelencia* en el marc del *Plan Estatal de Investigación Científica y Técnica y de Innovación 2013-2016*. Amb prefinançament FEDER.
18. 27 de juliol de 2015 pel Ministerio de Economía y Competitividad, per a la realització de diferents projectes de recerca concedits d'acord al *Programa Estatal de Investigación, Desarrollo e Innovación orientada a los retos de la Sociedad*, Convocatòria 2014, Modalidad *Proyectos de I+D+i*.
19. 27 de juliol de 2015 pel Ministerio de Economía, Industria y Competitividad, per a la realització de diferents projectes de recerca concedits d'acord al *Programa Estatal de Fomento de la Investigación Científica y Técnica de Excelencia*, *Subprograma Estatal de Generación de Conocimiento*, Convocatòria 2016, modalidad *Proyectos de I+D*, en el marc del *Plan Estatal de Investigación Científica y Técnica y de Innovación 2013-2016*.
20. 7 de desembre de 2016 pel Ministerio de Economía, Industria y Competitividad, per a infraestructures i equipament científicotècnic dins el *Subprograma estatal de infraestructuras científicas y técnicas*, Convocatòria de 2015 en el marc del *Plan estatal de investigación científica y técnica y de innovación 2013-2016*.
21. 7 de desembre de 2016 pel Ministerio de Economía, Industria y Competitividad, per a infraestructures i equipament científicotècnic dins el *Subprograma estatal de infraestructuras científicas y técnicas*, Convocatòria de 2015 en el marc del *Plan estatal de investigación científica y técnica y de innovación 2013-2016*. Amb prefinançament FEDER.



Detall rúbrica:

núm. bestreta	any bestreta	capital	venciment ll/t	interessos ll/t
1	2000	11.794.366,20	0,00	0,00
2	2005	1.159.468,00	353.172,68	
3 ⁱ	2006	8.203.800,00	2.605.888,92	3.386,84
4 ⁱⁱ	2007	4.955.254,89	1.486.576,47	13.525,41
5	2008	246.172,50	123.086,22	
6	2008	7.000.000,00	3.500.000,02	
7	2009	863.117,40	811.703,61	
8 ⁱⁱⁱ	2010	2.978.643,00	1.985.762,00	1.241,10
9 ^{iv}	2010	6.402.521,00	3.826.316,27	2.155,50
10	2010	815.031,80	815.031,80	
11	2010	25.700,00	14.991,65	
12 ^v	2011	4.500.000,00	3.428.975,80	48.045,67
13	2011	407.082,97	407.082,97	
14	2013	772.138,69	755.291,63	
15 ^v	2014	159.805,22	121.770,72	
16	2015	164.719,18	117.532,08	
17	2015	203.327,00	203.327,00	
18	2015	1.114.758,48	1.114.758,48	
19	2016	3.131.227,58	1.028.066,08	
20	2016	236.898,00	213.302,92	
21	2016	534.154,28	534.154,28	
			23.446.791,60	68.354,52

ⁱ Aquest import inclou l'ajornament fins al 4 d'octubre de 2018 autoritzat a 6 d'octubre de 2016 per la Delegació Especial d'Economia i Hisenda de Barcelona relatiu al pagament de dues quotes amb venciment original 4 d'octubre de 2016 per import total de 469.538,88 euros.

ⁱⁱ Aquest import inclou els següents ajornaments autoritzats per la Delegació Especial d'Economia i Hisenda de Barcelona:

- Quota amb venciment original 2 de febrer de 2016 per import de 495.525,49 euros, fins el 5 de febrer de 2018 (autoritzat el 16 de març de 2016).
- Quota amb venciment original 2 de febrer de 2017 per import de 495.525,49 euros, fins el 4 de febrer de 2019 (autoritzat el 14 de febrer de 2017).

ⁱⁱⁱ Aquest import inclou l'ajornament fins al 31 d'octubre de 2018 autoritzat a 6 d'octubre de 2016 per la Delegació Especial d'Economia i Hisenda de Barcelona relatiu al pagament de la quota amb venciment original 31 d'octubre de 2016 per import de 248.220,25 euros.

^{iv} Aquest import inclou l'ajornament fins al 31 d'octubre de 2018 autoritzat a 6 d'octubre de 2016 per la Delegació Especial d'Economia i Hisenda de Barcelona relatiu al pagament de la quota amb venciment original 31 d'octubre de 2016 per import de 424.146,00 euros.

^v Aquest import inclou l'ajornament fins al 31 d'octubre de 2018 autoritzat a 6 d'octubre de 2016 per la Delegació Especial d'Economia i Hisenda de Barcelona relatiu al pagament de la quota amb venciment original 31 d'octubre de 2016 per import de 418.478,19 euros (372.524,92 euros de principal i 45.953,27 euros d'interessos).

D.II.4. Fiances i dipòsits rebuts a llarg termini


Correspondència amb liquidació pressupostària:

Variació 2016-2015 = [subconcepte 940.00 + subconcepte 941.00] d'ingrés – [subconcepte 940.00 + subconcepte 941.00] de despesa

E.II.1. Préstecs i altres deutes

El saldo correspon al venciment a curt termini de les disposicions efectuades a 31 de desembre de 2016, per un total de 6.700.000 euros, del préstec signat amb Banc de Sabadell, S.A. el 18 de desembre de 2013 amb la finalitat d'avançar part dels ingressos que la Universitat rebrà del Departament d'Empresa i Coneixement de la Generalitat de Catalunya, provinents de la subvenció FEDER per al cofinançament de les despeses originades pel Projecte UPF-Icària.

D'acord amb el punt 8.2 del contracte de finançament amb el Banc de Sabadell que regula l'amortització anticipada obligatòria a la recepció dels fons per al finançament del cost del projecte UPF-Icària, la Universitat ha amortitzat un total de 4.490.438,55 euros durant l'exercici 2015 i 1.617.948,04 euros a l'exercici 2016.



E.III.1. Creditors pressupostaris

Detall rúbrica:

	2016	2015
Creditors mes significatius en seguretat, subministraments, neteja i manteniment [ENDESA ENERGIA, S.A., UTE PROSEGUR-SSG UPF, VALORIZA FACILITIES, S.A., SAUTER IBERICA, S.A., MULTISERVEIS NDAVANT, S.L, altres]	2.062.253,74	1.084.220,02
Creditors mes significatius en lloguer d'espais i instal.lacions [PARC DE RECERCA BIOMÈDICA, BARCELONA ACTIVA, S.A.U. SPM, i altres]	165.009,84	75.682,08
Tresoreria Territorial de la Seguretat Social	1.207.404,69	1.175.202,15
Altres	1.885.038,34	1.655.370,85
Total	5.319.706,61	3.990.475,10

E.III.2. Creditors no pressupostaris

Correspondència amb liquidació pressupostària:

Saldo = comptes extrapressupostaris (2.01; 2.02; 2.03; 2.04; 2.05; 2.07; 2.15; 2.16 i 2.36) + ajustaments patrimonials per periodificació de despeses pressupostàries

Atenent a què els ingressos i les despeses s'imputen en relació al corrent real de béns i serveis que els originen, amb independència del corrent monetari o financer que se'n derivi, s'han periodificat els subministraments, els consums telefònics i els pagaments extraordinaris i retroactius al personal, en funció dels imports meritats.

Detall rúbrica:

Categoria creditors	2016		2015		diferència
	saldo extrap.	ajustament patrimonial	saldo extrap.	ajustament patrimonial	
Pagues extres i retroactives al personal		567.514,10		435.060,49	132.453,61
Subministraments		156.413,67		183.349,26	-26.935,59
Comunicacions		8.232,39		17.320,34	-9.087,95
Factures pendents de rebre		61.149,99		35.130,28	26.019,71
Creditors per IVA suportat (2.36)	173.417,17		107.241,95		66.175,22
Ingr. a distribuir a d'altres entitats (2.15) [Projectes EC-7PM, Entomatic, Kristina, Rapid-Mix, Sign-Hub, Impart Project, Audiocommons, Phenix, Erasmus ...]	348.007,27		449.440,95		-101.433,68
Altres (2.01; 2.02; 2.03; 2.04; 2.05; 2.07; 2.16)	14.544,51		24.239,20		-9.694,69
Total	1.329.279,11		1.251.782,47		77.496,64

E.III.4. Administracions públiques

Correspondència amb liquidació pressupostària:

Saldo = comptes extrapressupostaris (2.31; 2.32; 2.33; 2.34; 2.35; 2.37; 2.39; 2.41; 2.43)

Detall rúbrica:

	2016	2015	diferència
I.R.P.F. / I.R.N.R. (2.31, 2.32)	1.820.158,91	1.741.242,89	78.916,02
Drets passius (2.33)	83.032,91	82.179,07	853,84
Hisenda pública creditora per IVA (2.34, 2.35, 2.37, 2.39)	0,00	1.288,38	-1.288,38
Quota obrera de la Seguretat Social (2.41)	250.258,82	242.705,84	7.552,98
MUFACE (2.43)	0,00	0,00	0,00
Total	2.153.450,64	2.067.416,18	86.034,46

E.III.5. Altres creditors

Correspondència amb liquidació pressupostària:

Saldo = comptes extrapressupostaris (2.11; 2.12; 2.13; 2.14; 2.18) + ajustaments patrimonials c/t (operacions de crèdit amb entitats no financeres i proveïdors d'immobilitzat a curt termini).



Variacions:

	2016	2015	diferència
Deutes a c/t: bestretes reintegrables	8.647.812,96	9.367.537,13	-719.724,17
Interessos a c/t: per ajornament bestretes	126.446,29	236.452,45	-110.006,16
Proveïdors d'immobilitzat a curt termini	0,00	0,00	0,00
Cobraments pendents d'aplicació (2.12, 2.13, 2.14)	401.000,00	165.473,54	235.526,46
Altres partides pendents d'aplicació (2.11, 2.18)	0,00	25.000,00	-25.000,00
Total	9.175.259,25	9.794.463,12	-619.203,87

Detall rúbrica Deutes a c/t:

L'import correspon a les quotes pendents de retornar a curt termini de les bestretes reintegrables concedides en data :

- 28 de desembre del 2000 pel Ministerio de Ciencia y Tecnología, per al finançament d'inversions efectuades en infraestructures de Parcs científic-tecnològics.
- 29 de desembre del 2005 pel Ministerio de Educación y Ciencia (anualitats 2005 i 2006), per al finançament d'equipament científic de laboratoris del Parc de Recerca Biomèdica de Barcelona.
- 24 de juny del 2005 pel Ministerio de Educación y Ciencia per al finançament de la construcció d'un edifici d'investigació (edifici F - Tànger) del Campus de la Comunicació.
- 18 de desembre del 2006 pel Ministerio de Educación y Ciencia (anualitats 2006 i 2007), per al finançament d'inversions efectuades en infraestructures de Parcs científic-tecnològics del Campus de la Comunicació.
- En base al conveni de 29 de desembre de 2008 entre el Ministerio de Ciencia e Innovación i la Generalitat de Catalunya, per al finançament de la construcció d'un edifici d'investigació (edifici F - Tànger).
- 12 de desembre de 2008 pel Ministerio de Industria Turismo y Comercio, per a la realització de projectes i accions de la "Acción estratégica de telecomunicaciones y sociedad de la información. Avanza contenidos". Projecte *Música 3.0*.
- 30 de desembre de 2009 pel Ministerio de Educación y Ciencia, per al finançament de la construcció d'un edifici d'investigació (edifici F - Tànger)
- 30 de desembre de 2009 pel Ministerio de Educación y Ciencia (anualitats 2009 i 2010), per al finançament de la construcció dels edificis de Projecte Icària (Wellington 2 i 3), seu de diferents equips de recerca en ciències socials i humanes.
- 13 de novembre de 2009 pel Ministerio de Industria Turismo y Comercio, per a la realització de projectes i accions de la "Acción estratégica de telecomunicaciones y sociedad de la información. Avanza contenidos". Projecte CLASSICALPLANET.COM.
- 10 de desembre de 2010 pel Ministerio de Ciencia e Innovación, per a la realització de diferents iniciatives de I+D+i i transferència de coneixement a través del programa Innocampus, en el marc del *Programa Campus de Excelencia Internacional*.
- 10 de desembre de 2010 pel Ministerio de Ciencia e Innovación, per a la realització de diferents iniciatives de I+D+i i transferència de coneixement a través del programa Innocampus, en el marc del *Programa Campus de Excelencia Internacional*. Interessos capitalitzats.
- 10 de desembre de 2014 pel Ministerio de Economía y Competitividad, per a infraestructures i equipament científicotècnic dins el *Programa Estatal de Fomento de la Investigación Científica y Técnica de Excelencia* en el marc del *Plan Estatal de Investigación Científica y Técnica y de Innovación 2013-2016*.
- 7 de desembre de 2016 pel Ministerio de Economía, Industria y Competitividad, per a infraestructures i equipament científicotècnic dins el *Subprograma estatal de infraestructuras científicas y técnicas, Convocatoria de 2015* en el marc del *Plan estatal de investigación científica y técnica y de innovación 2013-2016*.

núm. bestreta	any bestreta	capital	venciment c/t	interessos c/t
1 ^I	2000	11.794.366,20	982.863,97	30.334,14
2	2005	1.159.468,00	90.102,12	
3	2005	1.451.687,10	1.451.687,10	
4	2006	8.203.800,00	469.538,88	
5	2008	7.000.000,00	3.499.999,98	
6	2008	246.172,50	20.514,38	
7 ^{II}	2010	2.978.643,00	496.440,50	8.850,92
8 ^{III}	2010	6.402.521,00	849.578,04	15.124,00
9	2010	25.700,00	2.141,67	
10 ^{IV}	2011	4.500.000,00	719.547,47	72.134,75
11 ^V	2014	159.805,22	25.552,76	
12	2015	164.719,18	16.251,01	1,90
13	2016	236.898,00	23.595,08	0,58
		8.647.812,96	126.446,29	

^I Aquest import inclou l'ajornament fins el 20 de desembre de 2017 autoritzat a 17 de març del 2016 per la Delegació Especial d'Economia i Hisenda de Barcelona relatiu al pagament de la quota amb venciment original 22 de desembre de 2015 per import de 982.863,84 euros.



^{II} Aquest import inclou l'ajornament fins al 2 de novembre de 2017 autoritzat a 25 de gener del 2016 per la Delegació Especial d'Economia i Hisenda de Barcelona relatiu al pagament de la quota amb venciment original 2 de novembre de 2015 per import de 248.220,25 euros.

^{III} Aquest import inclou l'ajornament fins al 6 de novembre de 2017 autoritzat a 17 de març del 2016 per la Delegació Especial d'Economia i Hisenda de Barcelona relatiu al pagament de la quota amb venciment original 2 de novembre de 2015 per import de 424.146,00 euros.

^{IV} Aquest import inclou l'ajornament fins al 6 de novembre de 2017 autoritzat a 1 de desembre del 2015 per la Delegació Especial d'Economia i Hisenda de Barcelona relatiu al pagament de la quota amb venciment original 2 de novembre de 2015 per import de 418.478,19 euros (368.216,78 euros de principal i 50.261,41 euros d'interessos).

E.III.6. Fiances i dipòsits rebuts a curt termini

Correspondència amb liquidació pressupostària:

Saldo = compte extrapressupostari (2.06)

E.IV.1. Ajustaments per periodificació

En aplicació del principi comptable de correlació d'ingressos i despeses es periodifiquen d'una banda les matrícules d'estudis homologats i els ingressos de la resta d'activitats corrents que compten amb finançament de caràcter finalista i, de l'altra, els ingressos originats per subvencions de capital pendents d'aplicació que financen despeses no inventariables de projectes de recerca.

L'any 2016 s'han aplicat $\frac{3}{4}$ de la matrícula d'estudis homologats del curs 2015-2016 i $\frac{1}{4}$ de la matrícula 2016-2017. Per a la resta d'activitats s'aplica a ingressos un import igual al de les despeses materialitzades l'any 2016 en cadascuna d'elles.

S'inclou també l'aportació avançada efectuada per la Fundació Barcelona Graduate School of Economics per la posada en funcionament de l'edifici Mercè Rodoreda 2.

Detall rúbrica:

Matrícules estudis homologats	15.651.759,78
Matrícules activitats de postgrau, convenis de recerca (art. 83 LOU) i altres	6.851.357,27
Periodificació ingressos projectes investigació	25.699.863,26
Periodificació ingrès Fundació Barcelona Graduate School of Economics	248.196,35
	<hr/>
	48.451.176,66



Compte del resultat. Despesa

3.c1) Dotacions per a amortitzacions

Dotació a l'amortització immob. immaterial	
Aplicacions informàtiques	278.416,34
Dotació a l'amortització immob. material	
Construccions	3.880.589,03
Maquinària i instal·lacions	501.466,28
Mobiliari i equipaments	1.283.010,15
Equipament per a procés de dades	1.021.966,94
Elements de transport	5.896,43
Fons bibliogràfic	305.456,20
	<hr/>
	7.276.801,37

3.e1) Serveis exteriors

621	Arrendaments i cànons	5.900.215,19
6211	Construccions	5.233.001,70
6213	Maquinària, instal·lacions i utilatge	1.018,74
6215	Mobiliari	575.405,40
6216	Equips per a processaments d'informació	88.182,05
6218	Altres immobilitzat material	2.607,30
622	Reparacions i conservació	5.306.355,16
6221	Construccions	638.449,21
6223	Maquinària, instal·lacions i utilatge	2.458.145,19
6226	Mobiliari i equipaments	706.977,77
6227	Equips per a processaments d'informació	1.500.204,94
6228	Elements de transport	2.578,05
6229	Altres immobilitzat material	0,00
623	Serveis de professionals independents	4.841.064,95
6230	Jurídics i contenciosos	0,00
6231	Estudis i treballs tècnics per art.83	996.403,47
6232	Altres estudis i treballs tècnics	0,00
6233	Organització de reunions i conferències	1.249.411,48
6235	Realització treballs tècnics per a ens vinculats	1.611.261,13
6236	Assessoraments i consultories	787.239,42
6237	Muntatges i desmuntatges	0,00
6238	Serveis bibliotecaris	79.799,65
6239	Proves PAU	116.949,80
624	Transports	81.583,98
6240	Transports	81.583,98
625	Primes d'assegurances	111.073,61
6250	Primes d'assegurances	111.073,61
627	Publicitat, propaganda i relacions públiques	690.423,90
6270	Atencions protocol·làries	204.005,48
6271	Anuncis en premsa i material difusió	184.801,01
6272	Impremta i comunicació audiovisual	301.617,41
628	Subministraments	2.573.640,44
6280	Energia Elèctrica	1.847.850,69
6281	Aigua	129.911,74
6282	Gas	35.213,03
6283	Combustibles	4.317,79
6284	Vestuari	1.781,95
6288	Altres subministraments	554.565,24
629	Comunicacions i altres serveis	6.960.105,18
6290	Material d'oficina ordinari no inventariable	408.758,22
6291	Premsa, revistes, llibres i altres publicacions	1.108.394,78
6292	Neteja i condicionament	1.958.596,59
6293	Seguretat	1.220.036,99
6294	Dietes	143.804,38
6295	Locomoció	185.962,56
6296	Altres indemnitzacions	190.150,97
6297	Comunicacions telefòniques	74.309,50
6298	Altres comunicacions	91.457,22
6299	Serveis diversos i altres despeses d'investigació	1.578.633,97
1420	Provisió per a responsabilitats	677,60
2100	Aplicació altres despeses d'investigació	5.744.495,74
4110	Periodificació despeses	-36.023,53
4191	Creditors, factures pendents de rebre	26.019,71
4800	Despeses anticipades	74.804,11
	<hr/>	
	Total	32.274.436,04



4.b1) Subvencions corrents

651	Subvencions corrents	6.284.047,11
6510	Beques per a l'ensenyament	5.703.011,81
	<i>Beques de col·laboració</i>	<i>570.017,11</i>
	<i>Beques personal investigador en formació</i>	<i>484.274,71</i>
	<i>Exempcions matrícula</i>	<i>3.638.443,44</i>
	<i>Beques per a la cooperació</i>	<i>1.010.276,55</i>
6519	Altres subvencions corrents	581.035,30

5.a1) Pèrdues procedents de l'immobilitzat

Baixa Pg. Pujades 1	
Construccions	386.361,46
Maquinària i instal·lacions	8.850,53
Total	395.211,99

Compte del resultat. Ingressos

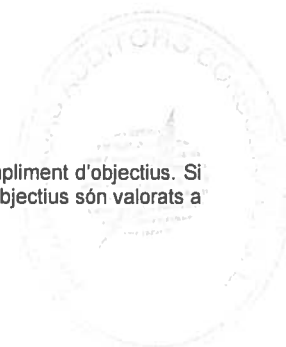
4.c1) Ingressos accessoris i altres de gestió corrent

775	Ingressos per arrendaments	3.985.967,75
7750	Rendes béns immobles	479.922,99
7751	Concessions i aprofitaments especials	3.506.044,76
776	Ingressos per serveis diversos	215,90
7760	Administració i cobrança	215,90
777	Altres ingressos	126.966,79
7770	Indemnitzacions	53.590,56
7771	Telefons	14.450,22
7773	Reintegrament d'IVA suportat	58.926,01
7779	Altres ingressos diversos	0,00
Total		4.113.150,44

5.b1) Subvencions corrents

Generalitat	59.737.298,02
ordinària	57.886.598,21
<i>fixa</i>	<i>6.712.136,19</i>
<i>bàsica</i>	<i>20.839.207,17</i>
<i>derivada</i>	<i>8.834.037,39</i>
<i>estratègica</i>	<i>11.077.089,13</i>
<i>estabilitat pressupostària</i>	<i>5.426.558,34</i>
<i>fons de compensació</i>	<i>0,00</i>
<i>subvenció compensatòria paga extra anual</i>	<i>2.746.839,59</i>
<i>PROFOR</i>	<i>1.758.335,01</i>
<i>programes de professorat</i>	<i>492.395,39</i>
altres	1.850.699,81
de l'Estat	2.127.850,23
de soc. mercantils, ent. emp. i altres org. públics	2.336.822,75
de corporacions locals	81.237,49
d'empreses privades	366.798,00
de fam. i instit. sense finalitat de lucre	1.033.055,64
de l'exterior	122.037,51
	65.805.099,64
Periodificació	562.920,09
Total	66.368.019,73

L'import registrat com a subvenció estratègica integra una subvenció de 4.997.745,49€ condicionada al compliment d'objectius. Si bé el registre comptable d'aquest ingrés s'ha efectuat en base a una resolució de 27 d'octubre del 2016, els objectius són valorats a partir d'indicadors elaborats amb dades referides a exercicis anteriors.



La UPF no registra aquests ingressos en base a estimacions efectuades en l'exercici relatiu a les dades que serveixen per calcular els indicadors perquè:

1. Les transferències i subvencions s'apliquen al pressupost i a l'estat d'ingressos de l'exercici quan es té constància del seu reconeixement en l'estat de despeses de l'entitat concedent, ajustaments per periodificació al marge, sense que sigui determinant el criteri emprat (període de les dades, entre d'altres) per calcular-ne la dotació.
2. La subvenció condicionada al compliment d'objectius neix d'un pla de millora del finançament universitari català aprovat pel Govern de la Generalitat en data 10 d'octubre de 2006. Aquest pla, pel que fa a l'aportació condicionada, s'iniciava en 2007 amb una dotació de 17 M€ i finalitzava en 2010 amb una dotació teòrica de 136,2 M€ que ja no es va arribar a formalitzar.
En 2016, per tant, el pla ja estava exhaurit i no ha estat renovat. Tampoc s'ha formalitzat cap contracte-programa o acord addicional que garanteixi una dotació pressupostària per aquest concepte en aquest i posteriors exercicis.
3. En gairebé la meitat dels objectius de l'antic pla, el grau de compliment ve condicionat pels resultats de les altres Universitats. Això comporta que, en cas que es mantingui la mateixa estructura d'indicadors, el seu resultat no pot ser calculat per la Universitat fins conèixer el resultat dels indicadors de la resta d'Universitats.

5.c1) Transferències de capital

Transferències de capital. Projectes de recerca	18.177.292,91
Transferències de capital. Projectes de recerca. Repercussió	2.557.328,73
Transferències de capital. Projectes de recerca. Prog. Ramón i Cajal	413.919,97
Total	21.148.541,61

6.b1) Subvencions de capital traspassades al resultat de l'exercici

Generalitat de Catalunya per Infraestructures:	
directes	3.689.907,14
mitjançant bestretes reintegrables	76.611,15
en espècies	502.362,09
Per la recerca:	
projectes	881.860,07
FEDER	332.544,84
Estat per a infraestructures:	
directes	296.934,76
mitjançant bestretes reintegrables	59.532,79
Altres subvencions de capital:	
consolidació Campus Comunicació	60.000,00
Total	5.899.752,84



E.v. Avals i garanties.

Els avals i garanties constituïts o acordats per la Universitat a la data de formulació dels comptes són els següents:

- 1) Avals constituïts en favor de l'Ajuntament de Barcelona per la paralització de taxes en llicències d'obra efectuades fins el 2007:

avals amb garantia de saldo	106.685,67
avals amb garantia personal	<u>253.055,80</u>
	359.741,47

- 2) Avals constituïts en favor dels Ministeris concedents de bestretes reintegrables per infraestructures de recerca, en base al compliment dels requisits fixats en les corresponents convocatòries:

aval anualitat 2000	602.164,02
aval parc tecnològic 2005	28.943,47
aval parc tecnològic 2006 (anualitat 2006)	1.268.066,68
aval infraestructura 2006	1.486.576,47
aval parc tecnològic 2006 (anualitat 2007)	<u>1.807.361,12</u>
	5.193.111,76

- 3) Penyora sense desplaçament sobre drets de crèdit derivats de la concessió administrativa sobre l'edifici Rambla a l'Escola Elisava. Aquesta penyora està constituïda en favor del Banc de Sabadell, amb un import màxim de 10.080.000,00 €, com a garantia del compliment de les obligacions estipulades en el contracte de concessió del préstec de 7,2 M€ concedit pel Banc de Sabadell per avançar el cobrament de l'ajut FEDER atorgat per cofinançar les despeses originades pel Projecte UPF-Icària.

Penyora sense desplaçament sobre drets de crèdit derivats dels convenis UPF-Icària i UPF-Valora. Aquesta penyora està constituïda en favor del Banc de Sabadell pel mateix import i garantia que l'anterior.

El préstec objecte d'aquestes penyores ja està gairebé amortitzat en la seva totalitat, restant pendent un import de 591.613,41 €, amb una data màxima d'amortització estipulada per al mes d'agost del 2017.

- 4) El Consell Social de la Universitat, en sessió de 21 de maig del 2015, ha acordat l'assumpció d'una garantia subsidiària en favor de la Generalitat de Catalunya per al cas que quedi acreditat que l'Estat hagi executat total o parcialment la garantia que la pròpia Generalitat assumirà en el retorn d'un deute del Parc de Recerca Biomèdica de Barcelona.

Aquest deute, de caràcter financer per retorn de bestretes reintegrables, deriva de la sol·licitud de moratòria efectuada pel PRBB davant del Ministeri d'Economia i Competitivitat el mes de febrer del 2015, d'acord amb allò que regula l'ordre ministerial ECC/2504/2014, de 30 de desembre.

La garantia subsidiària s'assumeix com a conseqüència de la petició expressa de la Generalitat de Catalunya, que mitjançant escrit del seu Director General de Recerca, la reclama en base a la condició de la Universitat com a ens consorciat del PRBB.

La garantia, en cas de ser executada, serà materialitzada en forma de disminució sobre les transferències corrents futures que la Generalitat acordi a nom de la Universitat. L'eventual disminució en les transferències corrents podrà ser, com a màxim, proporcional a l'import executat per l'Estat sobre la garantia atorgada per la Generalitat de Catalunya a raó de 2/7 parts, no superant en cap cas, en un sol acte o successius, l'import d'1.539.912,24 euros.



Any Proc.	DENOMINACIÓ	Obligacions d'exercicis tancats				
		Pendent de pagament a 01/01/16	Rectificacions i anul·lacions	Pendent net	Pagaments fets	Obligacions pendents de pagament a 31/12/16
CAPÍTOL 2 DESPESES CORRENTS EN BÉNS I SERVEIS						
2014	ARTICLE 22 Material, subministraments i altres	-329.80		-329.80	-329.80	
2014	227 Treballs realitzats per altres emp. i professional	-329.80		-329.80	-329.80	
2014	227.62 Serveis bibliotecaris	-329.80		-329.80	-329.80	
2014	TOTAL CAPÍTOL	-329.80	0.00	-329.80	-329.80	0.00



Any Proc.	DENOMINACIÓ	Obligacions d'exercicis tancats				
		Pendent de pagament a 01/01/16	Rectificacions i anul·lacions	Pendent net	Pagaments fets	Obligacions pendents de pagament a 31/12/16
CAPÍTOL 4 TRANSFERÈNCIES CORRENTS						
2014	ARTICLE 48 A famílies i institucions sense finalitat de lucre	200,000.00		200,000.00	200,000.00	
2014	Ajuts diversos	200,000.00		200,000.00	200,000.00	
2014	Altres ajuts a institucions	200,000.00		200,000.00	200,000.00	
2014	TOTAL CAPÍTOL	200,000.00	0.00	200,000.00	200,000.00	0.00



Any Proc.	DENOMINACIÓ	Obligacions d'exercicis tancats				Obligacions pendents de pagament a 31/12/16
		Pendent de pagament a 01/01/16	Rectificacions i anul·lacions	Pendent net	Pagaments fets	
CAPÍTOL 6 INVERSIONS REALS						
2014	ARTICLE 64	Despeses per inversions de caràcter immaterial	595.00	595.00	595.00	595.00
2014	640	Programes de Recerca	595.00	595.00	595.00	595.00
2014	640.90	Altres	595.00	595.00	595.00	595.00
2014	TOTAL CAPÍTOL		595.00	0.00	595.00	0.00



Any Proc.	DENOMINACIÓ	Obligacions d'exercicis tancats				
		Pendent de pagament a 01/01/16	Rectificacions i anul·lacions	Pendent net	Pagaments fets	Obligacions pendents de pagament a 31/12/16
CAPÍTOL 1 DESPESES DE PERSONAL						
2015	ARTICLE 16 Despeses Socials	922,827.36		922,827.36	922,827.36	
2015	160 Quotes socials	922,827.36		922,827.36	922,827.36	
2015	160.10 Personal docent i investigador	382,510.84		382,510.84	382,510.84	
2015	160.15 Personal investigador. Ministres estatals	36,246.27		36,246.27	36,246.27	
2015	160.16 Personal investigador. Generalitat	30,723.21		30,723.21	30,723.21	
2015	160.19 Personal investigador. Altres	3,768.01		3,768.01	3,768.01	
2015	160.20 PAS	469,579.03		469,579.03	469,579.03	
2015	TOTAL CAPÍTOL	922,827.36	0.00	922,827.36	922,827.36	0.00



Any Proc.	DENOMINACIÓ	Obligacions d'exercicis tancats			
		Pendent de pagament a 01/01/16	Rectificacions i anul·lacions	Pendent net	Pagaments fets
CAPÍTOL 2 DESPESES CORRENTS EN BÉNS I SERVEIS					
2015	ARTICLE 20 Arrendaments	-25,321.39		-25,321.39	-25,321.39
2015	201 De béns mobles	1,758.66		1,758.66	1,758.66
2015	201.20 Mobiliari i equipaments	1,217.17		1,217.17	1,217.17
2015	201.90 Altres	541.49		541.49	541.49
2015	202 Edificis i altres construccions	-27,080.05		-27,080.05	-27,080.05
2015	202.01 Edifici Tallers	-50,954.98		-50,954.98	-50,954.98
2015	202.06 Edifici Almagüers	10,237.83		10,237.83	10,237.83
2015	202.90 Altres	13,637.10		13,637.10	13,637.10
2015	ARTICLE 21 Reparació, manteniment i conservació	681,057.86		681,057.86	681,057.86
2015	212 Edificis i altres construccions	127,497.72		127,497.72	127,497.72
2015	212.00 Edificis i altres construccions	127,497.72		127,497.72	127,497.72
2015	213 Maquinària, instal·lacions i utilitatge	462,467.28		462,467.28	462,467.28
2015	213.00 Maquinària, instal·lacions i utilitatge	462,467.28		462,467.28	462,467.28
2015	216 Equips per a processament de dades	10,437.13		10,437.13	10,437.13
2015	216.00 Equips per a processament de dades	10,437.13		10,437.13	10,437.13
2015	219 Altre immobilitzat material	80,655.73		80,655.73	80,655.73
2015	219.20 Mobiliari i equipaments	10,136.12		10,136.12	10,136.12
2015	219.21 Material audiovisual	17,825.35		17,825.35	17,825.35
2015	219.22 Equipament científic	52,694.26		52,694.26	52,694.26
2015	ARTICLE 22 Material, subministraments i altres	751,535.43		751,535.43	751,778.62
2015	220 Material d'oficina	77,877.02		77,877.02	77,877.02
2015	220.00 Material d'oficina i informàtic no inventariable	16,677.27		16,677.27	16,677.27
2015	220.10 Premsa, revistes, llibres i altres publicacions	1,984.46		1,984.46	1,984.46
2015	220.11 Connexions a bases de dades documentals	39,670.17		39,670.17	39,670.17
2015	220.20 Fotocòpies	19,545.12		19,545.12	19,545.12
2015	221 Subministraments	193,895.74		193,895.74	193,895.74
2015	221.00 Energia elèctrica	134,458.51		134,458.51	134,458.51
2015	221.01 Energia tèrmica	22,217.83		22,217.83	22,217.83
2015	221.10 Aigua	8,637.34		8,637.34	8,637.34
2015	221.20 Gas	3,799.33		3,799.33	3,799.33
2015	221.30 Combustibles	237.65		237.65	237.65
2015	221.40 Vestuari	529.20		529.20	529.20
2015	221.90 Altres subministraments	24,015.88		24,015.88	24,015.88
2015	222 Comunicacions	14,842.34		14,842.34	14,842.34
2015	222.00 Serveis de Telecomunicacions	5,601.83		5,601.83	5,601.83
2015	222.10 Postals	6,614.88		6,614.88	6,614.88
2015	222.20 Missatgers	2,625.63		2,625.63	2,625.63

Any Proc.	DENOMINACIÓ	Obligacions d'exercicis tancats				
		Pendent de pagament a 01/01/16	Rectificacions i anul·lacions	Pendent net	Pagaments fets	Obligacions pendents de pagament a 31/12/16
CAPÍTOL 2 DESPESES CORRENTS EN BÉNS I SERVEIS						
2015	ARTICLE 22 Material, subministraments i altres	751,535.43		751,535.43	751,778.62	-243.19
2015	222 Comunicacions	14,842.34		14,842.34	14,842.34	
2015	223 Transports	5,623.71		5,623.71	5,623.71	
2015	223.00 Transports	5,623.71		5,623.71	5,623.71	
2015	226 Despeses diverses	111,030.16		111,030.16	111,030.16	
2015	226.10 Atencions protocol·làries i representatives	4,189.96		4,189.96	4,189.96	
2015	226.11 Activitats institucionals	6,010.26		6,010.26	6,010.26	
2015	226.20 Publicitat i propaganda	2,029.83		2,029.83	2,029.83	
2015	226.40 Realització d'estudis i treballs tècnics	2,082.00		2,082.00	2,082.00	
2015	226.50 Participació en reunions i conferències	3,190.85		3,190.85	3,190.85	
2015	226.51 Formació del PAS	35,977.46		35,977.46	35,977.46	
2015	226.60 Organització de reunions i conferències: honoraris	20,479.78		20,479.78	20,479.78	
2015	226.61 Org. reunions i conf.: viatges, allotj i altres	29,189.15		29,189.15	29,189.15	
2015	226.70 Quotes d'Associacions	910.87		910.87	910.87	
2015	226.90 Altres despeses diverses	6,970.00		6,970.00	6,970.00	
2015	227 Treballs realitzats per altres emp. i professional	348,266.46		348,266.46	348,509.65	-243.19
2015	227.00 Neteja	8,189.01		8,189.01	8,189.01	
2015	227.10 Seguretat	95,862.48		95,862.48	95,862.48	
2015	227.60 Assessoraments i consultories	61,172.58		61,172.58	61,172.58	
2015	227.62 Serveis bibliotecaris	271.43		271.43	514.62	-243.19
2015	227.64 Serveis informàtics i audiovisuals	2,160.16		2,160.16	2,160.16	
2015	227.70 Impremta i comunicació institucional	28,050.84		28,050.84	28,050.84	
2015	227.90 Altres estudis tècnics	152,559.96		152,559.96	152,559.96	
2015	ARTICLE 23 Indemnitzacions per raó del servei	36,359.28		36,359.28	36,359.28	
2015	230 Dietes	24,927.15		24,927.15	24,927.15	
2015	230.00 Dietes per a manutenció	5,386.69		5,386.69	5,386.69	
2015	230.10 Locomoció i trasllat	13,578.94		13,578.94	13,578.94	
2015	230.20 Dietes per a allotjament	5,961.52		5,961.52	5,961.52	
2015	233 Altres indemnitzacions	11,432.13		11,432.13	11,432.13	
2015	233.10 Drets d'assistència	751.25		751.25	751.25	
2015	233.50 Dietes, locomoció, trasllats per concursos i tesis	10,575.88		10,575.88	10,575.88	
2015	233.90 Altres indemnitzacions	105.00		105.00	105.00	
2015	TOTAL CAPÍTOL	1,443,631.18	0.00	1,443,631.18	1,443,874.37	-243.19

Any Proc.	DENOMINACIÓ	Obligacions d'exercicis tancats			
		Pendent de pagament a 01/01/16	Rectificacions i anul·lacions	Pendent net	Obligacions pendents de pagament a 31/12/16
CAPÍTOL 3 DESPESES FINANCERES					
2015	ARTICLE 35 Interessos de demora i altres despeses financeres	331.40	331.40	331.40	331.40
2015	352 Interessos de demora	302.72		302.72	302.72
2015	352.00 Interessos de demora	302.72		302.72	302.72
2015	359 Altres despeses financeres	28.68		28.68	28.68
2015	359.90 Altres despeses financeres	28.68		28.68	28.68
2015	TOTAL CAPÍTOL	331.40	0.00	331.40	0.00



Any Proc.	DENOMINACIÓ	Obligacions d'exercicis tancats				Obligacions pendents de pagament a 31/12/16
		Pendent de pagament a 01/01/16	Rectificacions i anul·lacions	Pendent net	Pagaments fets	
CAPÍTOL 4 TRANSFERÈNCIES CORRENTS						
2015	ARTICLE 48 A famílies i institucions sense finalitat de lucre	411,663.71	411,663.71	411,663.71	211,663.71	200,000.00
2015	484 Beques per a la cooperació	5,547.32		5,547.32	5,547.32	
2015	484.00 Beques Erasmus	3,327.32		3,327.32	3,327.32	
2015	484.90 Beques mobilitat, intercanvi i altres	2,220.00		2,220.00	2,220.00	
2015	489 Ajuts diversos	406,116.39		406,116.39	206,116.39	200,000.00
2015	489.00 Fundació Universitat Pompeu Fabra	196,985.67		196,985.67	196,985.67	
2015	489.91 Altres ajuts a institucions	209,130.72		209,130.72	9,130.72	200,000.00
2015	TOTAL CAPÍTOL	411,663.71	0.00	411,663.71	211,663.71	200,000.00



Any Proc.	DENOMINACIÓ	Obligacions d'exercicis tancats			
		Pendent de pagament a 01/01/16	Rectificacions i anul·lacions	Pendent net	Pagaments fets
Obligacions pendents de pagament a 31/12/16					
CAPÍTOL 6 INVERSIONS REALS					
2015	ARTICLE 62 Inversió nova associada al funcionament	152,858.65		152,858.65	152,858.65
2015	620 Edificis i altres construccions	6,112.54		6,112.54	6,112.54
2015	620.00 Edificis i altres construccions	6,112.54		6,112.54	6,112.54
2015	621 Maquinària i instal·lacions	37,371.80		37,371.80	37,371.80
2015	621.00 Maquinària i instal·lacions	37,371.80		37,371.80	37,371.80
2015	623 Mobiliari i equipaments	30,715.89		30,715.89	30,715.89
2015	623.00 Mobiliari i equipaments	10,799.98		10,799.98	10,799.98
2015	623.10 Equipament científic	12,740.00		12,740.00	12,740.00
2015	623.20 Equipament audiovisual	7,175.91		7,175.91	7,175.91
2015	624 Equipaments per a procés de dades	71,791.18		71,791.18	71,791.18
2015	624.00 Hardware	49,462.18		49,462.18	49,462.18
2015	624.10 Software	22,329.00		22,329.00	22,329.00
2015	625 Fons de biblioteca	6,867.24		6,867.24	6,867.24
2015	625.00 Monografies	6,627.70		6,627.70	6,627.70
2015	625.10 Subscripcions	239.54		239.54	239.54
2015	ARTICLE 64 Despeses per inversions de caràcter immaterial	858,897.60		858,897.60	858,897.60
2015	640 Programes de Recerca	858,897.60		858,897.60	858,897.60
2015	640.00 Personal. Retribucions	400.00		400.00	400.00
2015	640.01 Personal. Quotes socials	252,374.79		252,374.79	252,374.79
2015	640.10 Material informàtic inventariable. Hardware	31,874.31		31,874.31	31,874.31
2015	640.11 Material informàtic inventariable. Software	134.49		134.49	134.49
2015	640.12 Material bibliogràfic inventariable	8,846.12		8,846.12	8,846.12
2015	640.13 Equipament científic inventariable	5,367.32		5,367.32	5,367.32
2015	640.14 Equipament audiovisual inventariable	1,562.97		1,562.97	1,562.97
2015	640.19 Altres material inventariable	587.54		587.54	587.54
2015	640.20 Material fungible	75,597.54		75,597.54	75,597.54
2015	640.30 Viatges i dietes	222,808.81		222,808.81	222,808.81
2015	640.90 Altres	259,343.71		259,343.71	259,343.71
2015	TOTAL CAPÍTOL	1,011,756.25	0.00	1,011,756.25	1,011,756.25
TOTAL PRESSUPOST DESPESES					199,756.81



UNIVERSITAT POMPEU FABRA

Estat de compromisos de despeses amb càrrec a pressupostos d'exercicis posteriors

Pàg: 1 / 3

CONCEPTE PRESSUP.	DESCRIPCIÓ DESPESA	2017			2018			2019			2020			2021 i següents			
		Limit de compromís	Compromís despesa	Limit pendent	Limit de compromís	Compromís despesa	Limit pendent	Limit de compromís	Compromís despesa	Limit pendent	Limit de compromís	Compromís despesa	Limit pendent	Limit de compromís	Compromís despesa	Limit pendent	TOTAL
201	De béns mobles	7.276,68	4.565,75	2.710,93	7.276,68	4.565,75	2.710,93										9.131,50
	Servei cardioprotecció campus i edificis UPF																
	Subministrament mitjançant arrendament aplicació gestió de recursos humans	130.790,00	0,00	130.790,00	130.790,00	0,00	130.790,00	137.329,50	0,00	137.329,50	137.329,50	0,00	137.329,50	0,00	137.329,50	0,00	0,00
	Licències programari Oracle per bases dades corporatives i manteniment	41.615,00	0,00	41.615,00				43.695,75	0,00	43.695,75							0,00
212	Edificis i altres construccions	20.213,00	0,00	20.213,00	20.213,00	0,00	20.213,00	20.213,00	0,00	20.213,00	20.213,00	0,00	20.213,00	0,00	20.213,00	0,00	0,00
	Servei manteniment preventiu xarxa clavegueram																
213	Maquinària, instal·lacions i utilitge	208.075,00	191.042,54	17.032,46	208.075,00	191.042,54	17.032,46										382.085,08
	Servei manteniment equips alimentació ininterrompuda (SAI)	53.504,99	53.504,99	0,00	8.917,51	8.917,51	0,00										62.422,50
	Servei manteniment instal·lacions generals edificis UPF	225.359,51	200.883,42	24.476,09													200.883,42
	Servei manteniment preventiu centrals detecció incendis i instal·lació completa CCTV i antiterrorista	61.233,50	33.332,71	27.900,79	35.719,55	19.444,07	16.275,48										52.776,78
	Servei manteniment instal·lacions generals edificis UPF	602.650,25	0,00	602.650,25	334.805,69	0,00	334.805,69										0,00
	Servei manteniment aparells elevadors diferents edificis UPF	19.936,76	0,00	19.936,76	59.806,70	0,00	59.806,70	59.806,70	0,00	59.806,70	39.670,74	0,00	39.670,74	0,00	39.670,74	0,00	0,00
	Servei manteniment sistema control automatitzat instal·lacions edificis UPF	129.983,23	0,00	129.983,23	226.540,17	0,00	226.540,17	234.091,51	0,00	234.091,51	237.867,18	0,00	237.867,18	0,00	237.867,18	0,00	0,00
	Servei telecomunicacions corporatives	209.264,00	0,00	209.264,00	19.024,00	0,00	19.024,00										0,00
216	Equips per a processament de dades	72.158,37	59.241,89	12.914,48													59.241,89
	Renovació llicència us productes Microsoft																
	Servei en el núvol de l'Aula Global curs 2016-2017	83.230,00	0,00	83.230,00													0,00
	Sistema compartit gestió biblioteques i descoberta recursos	47.542,12	0,00	47.542,12	47.542,12	0,00	47.542,12	47.542,12	0,00	47.542,12	47.542,12	0,00	47.542,12	0,00	47.542,12	0,00	0,00
	Licències programari Oracle per bases dades corporatives i manteniment	28.536,00	0,00	28.536,00	28.536,00	0,00	28.536,00	29.962,80	0,00	29.962,80	29.962,80	0,00	29.962,80	0,00	29.962,80	0,00	0,00
219	Altres immobilitzats material	119.394,61	83.178,25	36.216,36													83.178,25
	Servei petits treballs trasllats mobiliari i suport auxiliar manteniment edificis UPF																

UNIVERSITAT POMPEU FABRA

Estat de compromisos de despeses amb càrrec a pressupostos d'exercicis posteriors

Pàg: 2 / 3

CONCEPTE PRESSUP.	DESCRIPCIÓ DESPESA	2017			2018			2019			2020			2021 i següents		
		Límit de compromís	Compromís despesa	Límit pendent	Límit de compromís	Compromís despesa	Límit pendent	Límit de compromís	Compromís despesa	Límit pendent	Límit de compromís	Compromís despesa	Límit pendent	Límit de compromís	Compromís despesa	Límit pendent
219	Altres immobilitzats material	84.751,92	80.514,32	4.237,60	21.187,98	20.128,58	1.059,40									100.642,90
	Servei manteniment equips instrumentació científica															
	Servei manteniment preventiu i correctiu equips científics LIFE TECHNOLOGIES	70.000,00	65.084,28	4.915,72	70.000,00	66.000,96	3.999,04	17.500,00	16.729,41	770,59						147.814,65
	Servei manteniment preventiu i correctiu equips científics MATACHANA	25.000,00	18.900,00	6.100,00	25.000,00	18.900,00	6.100,00	6.250,00	4.725,00	1.525,00						42.525,00
	Manteniment preventiu i correctiu equips AGILENT TECHNOLOGIES	5.850,00	0,00	5.850,00	5.850,00	0,00	5.850,00	5.850,00	0,00	5.850,00	0,00	5.850,00	0,00	5.850,00	0,00	0,00
	Servei manteniment preventiu i correctiu equips SINGER INSTRUMENTS	3.650,00	0,00	3.650,00	3.650,00	0,00	3.650,00	3.650,00	0,00	3.650,00	0,00	3.650,00	0,00	3.650,00	0,00	0,00
	Servei manteniment preventiu i correctiu equips MERCK CHEMICALS and LIFE SCIENCE	7.400,00	0,00	7.400,00	7.400,00	0,00	7.400,00	7.400,00	0,00	7.400,00	0,00	7.400,00	0,00	7.400,00	0,00	0,00
	Servei manteniment preventiu i correctiu equips BECTON DICKINSON	7.100,00	0,00	7.100,00	7.100,00	0,00	7.100,00	7.100,00	0,00	7.100,00	0,00	7.100,00	0,00	7.100,00	0,00	0,00
	Servei manteniment preventiu i correctiu equips NIKON i SHIMADZU	44.800,00	0,00	44.800,00	44.800,00	0,00	44.800,00	44.800,00	0,00	44.800,00	0,00	44.800,00	0,00	44.800,00	0,00	0,00
	Servei manteniment diversos equips científics Campus Mar	87.950,00	0,00	87.950,00	87.950,00	0,00	87.950,00	87.950,00	0,00	87.950,00	0,00	87.950,00	0,00	87.950,00	0,00	0,00
224	Primes d'assegurances	112.000,00	0,00	112.000,00	112.000,00	0,00	112.000,00	112.000,00	0,00	112.000,00	0,00	112.000,00	0,00	112.000,00	0,00	0,00
227	Treballs realitzats per altres emp. i professional	2.060.697,59	0,00	2.060.697,59	2.060.697,59	0,00	2.060.697,59	2.060.697,59	0,00	2.060.697,59	0,00	2.060.697,59	0,00	2.060.697,59	0,00	0,00
	Modificació servei neteja conjunt Campus i edificis UPF	-217.747,59	0,00	-217.747,59	-217.747,59	0,00	-217.747,59	921.475,00	0,00	921.475,00	0,00	921.475,00	0,00	921.475,00	0,00	0,00
	Modificació servei neteja conjunt Campus i edificis de la UPF import definitiu	1.920.929,19	1.801.080,73	119.838,46	1.920.929,19	1.801.080,73	119.838,46	1.600.774,33	1.500.908,94	99.865,39						5.103.080,40
	Modificació servei neteja conjunt Campus i edificis de la UPF desistiment licitació	-1.842.950,00	0,00	-1.842.950,00	-1.842.950,00	0,00	-1.842.950,00	-921.475,00	0,00	-921.475,00	0,00	-921.475,00	0,00	-921.475,00	0,00	0,00
	Servei vigilància i auxiliars control operació sistemes seguretat i control accessos	811.714,86	740.508,80	71.206,06												740.508,80
	Servei medicina del treball, vigilància i promoció salut personal UPF i riscos laborals del lloc de treball (amb IVA)	35.670,00	26.752,50	8.917,50												26.752,50

UNIVERSITAT POMPEU FABRA

Estat de compromisos de despeses amb càrrec a pressupostos d'exercicis posteriors

Pàg: 3 / 3

CONCEPTE PRESSUP.	DESCRIPCIÓ DESPESA	2017			2018			2019			2020			2021 i següents		
		Límit de compromís	Compromís despesa	Límit pendent	Límit de compromís	Compromís despesa	Límit pendent	Límit de compromís	Compromís despesa	Límit pendent	Límit de compromís	Compromís despesa	Límit pendent	Límit de compromís	Compromís despesa	Límit pendent
227 Treballs realitzats per altres emp. i professional	Servei medicina del treball, vigilància i promoció salut personal UPF i riscos laborals del lloc de treball (exempt IVA)	46,075.00	0.00	46,075.00												0.00
	Servei auditoria econòmica estats financers i pressupostària i d'elaboració estats financers consolidats	35,075.50	23,780.00	11,295.50												23,780.00
	Serveis professionals assessorament, consell i assistència en matèria fiscal	23,583.47	0.00	23,583.47	31,444.63	0.00	31,444.63									0.00
	Servei monitorització remota 24x7 sistemes informació UPF	114,144.00	91,315.20	22,828.80	66,564.00	53,287.20	13,316.80									144,582.40
	Servei ORACLE suport bases dades corporatives	53,505.00	0.00	53,505.00	53,505.00	0.00	53,505.00	56,180.25	0.00	56,180.25	0.00	56,180.25				0.00
	Servei professional tasques assessorament psicològic als estudiants	12,278.00	12,001.00	277.00												12,001.00
	Servei assessorament protecció radiològica, dosimetria i gestió materials residuals inicial iació radioactiva UPF	10,449.69	0.00	10,449.69	10,449.69	0.00	10,449.69									0.00
	Servei disseny, construcció, muntatge i desmuntatge estand UPF al Saló de l'Ensenyament	31,984.10	0.00	31,984.10	23,780.00	0.00	23,780.00	23,780.00	0.00	23,780.00						0.00
		5,604,671.75	3,485,696.38	2,118,975.37	3,618,876.91	2,183,357.34	1,435,519.57	2,433,875.96	1,522,363.35	911,512.61	570,010.47	0.00	570,010.47	0.00	7,191,417.07	

DENOMINACIÓ

CAPÍTOL 3 TAXES, PREUS PÚBLICS I ALTRES INGRESSOS

ARTICLE 39 Altres ingressos	28,829.13
399 Ingressos diversos	28,829.13
399.10 Indemnitzacions per sinistres	28,829.13
TOTAL CAPÍTOL	28,829.13

CAPÍTOL 4 TRANSFERÈNCIES CORRENTS

ARTICLE 40 De l'Administració de l'Estat	174,326.73
402 De l'Administració central de l'Estat	174,326.73
402.00 De l'Estat	174,326.73
ARTICLE 45 De la Generalitat de Catalunya	954,708.27
453 Per a l'estabilitat pressupostària	754,708.27
453.00 Per a l'estabilitat pressupostària	754,708.27
455 De departaments de l'Admin. de la Generalitat	200,000.00
455.00 De la Generalitat	200,000.00
TOTAL CAPÍTOL	1,129,035.00

CAPÍTOL 7 TRANSFERÈNCIES DE CAPITAL

ARTICLE 70 De l'Administració de l'Estat	561,341.14
702 De l'Administració de l'Estat	561,341.14
702.00 De seguiment específic de l'Estat	559,821.04
702.01 De seguiment específic de l'Estat: repercussió	1,520.10
ARTICLE 78 De famílies i instit. sense finalitat de lucre	15,176.31
780 De famílies i instit. sense finalitat de lucre	15,176.31
780.00 De seguiment específic sense finalitat de lucre	15,176.31
ARTICLE 79 De l'exterior	97,193.00
795 De la Unió Europea	70,475.19
795.00 De seguiment específic de l'Administració de la UE	21,294.06
795.10 De seguiment específic altres de la UE	49,181.13
799 Altres transferències de fora de la UE	26,717.81
799.00 De seguiment específic d'altres de fora de la UE	26,717.81
TOTAL CAPÍTOL	673,710.45

CAPÍTOL 9 PASSIUS FINANCERS

ARTICLE 91 Préstecs rebuts en moneda nacional	525,679.35
911 Préstecs rebuts a ll/t d'ens del sector públic	525,679.35
911.10 Préstecs rebuts a ll/t per infraestructures	174,529.35
911.20 Préstecs rebuts a ll/t per projectes de recerca	351,150.00
TOTAL CAPÍTOL	525,679.35

TOTAL	2,357,253.93
--------------	---------------------

Any Proc.	DENOMINACIÓ	Drets dels exercicis tancats				Drets pendents a 31/12/16
		Pendents de cobrament a 01/01/16	Rectificacions i anul·lacions	Pendents nets	Ingressos líquids	
CAPÍTOL 4 TRANSFERÈNCIES CORRENTS						
1996	ARTICLE 45 De l'Administració de la Generalitat	723,610.42				723,610.42
1996	450 Per al funcionament ordinari	723,610.42				723,610.42
1996	450.10 Subvenció bàsica	723,610.42				723,610.42
1996	TOTAL CAPÍTOL	723,610.42	0.00	723,610.42	0.00	723,610.42



Any Proc.	DENOMINACIÓ	Drets dels exercicis tancats				Drets pendents a 31/12/16
		Pendants de cobrament a 01/01/16	Rectificacions i anul·lacions	Ingressos liquids	Pendants nets	
CAPÍTOL 4 TRANSFERÈNCIES CORRENTS						
2003	ARTICLE 45 De l'Administració de la Generalitat	1,400,483.22				1,400,483.22
2003	450 Per al funcionament ordinari	1,400,483.22				1,400,483.22
2003	450.10 Subvenció bàsica	1,120,164.08				1,120,164.08
2003	450.20 Subvenció derivada	280,319.14				280,319.14
2003	TOTAL CAPÍTOL	1,400,483.22	0.00	0.00	1,400,483.22	1,400,483.22



Any Proc.	DENOMINACIÓ	Drets dels exercicis tancats			
		Pendents de cobrament a 01/01/16	Rectificacions i anul·lacions	Ingressos líquids	Drets pendents a 31/12/16
CAPÍTOL 7 TRANSFERÈNCIES DE CAPITAL					
2006	ARTICLE 79 Transferències de l'exterior	343,192.99			343,192.99
2006	790 Fondo Europeo de Desarrollo Regional (FEDER)	343,192.99			343,192.99
2006	790.00 Projecte FEDER	343,192.99			343,192.99
2006	TOTAL CAPÍTOL	343,192.99	0.00	0.00	343,192.99



Any Proc.	DENOMINACIÓ	Drets dels exercicis tancats				Drets pendents a 31/12/16
		Pendents de cobrament a 01/01/16	Rectificacions i anul·lacions	Ingressos líquids	Pendents nets	
CAPÍTOL 7 TRANSFERÈNCIES DE CAPITAL						
2008	ARTICLE 70 De l'Administració central de l'Estat	136,027.27				136,027.27
2008	702 De l'Administració central de l'Estat	136,027.27				136,027.27
2008	702.00 De seguiment específic de l'Estat	112,012.32				112,012.32
2008	702.01 De seguiment específic de l'Estat, repercussió	24,014.95				24,014.95
2008	TOTAL CAPÍTOL	136,027.27	0.00	0.00	136,027.27	136,027.27



Any Proc.	DENOMINACIÓ	Drets dels exercicis tancats				Drets pendents a 31/12/16
		Pendents de cobrament a 01/01/16	Rectificacions i anul·lacions	Pendents nets	Ingressos líquids	
CAPÍTOL 7 TRANSFERÈNCIES DE CAPITAL						
2009	ARTICLE 75 De l'Administració de la Generalitat	15,460.54	-15,460.54	0.00	0.00	0.00
2009	752 De departaments de l'Admin. de la Generalitat	15,460.54	-15,460.54	0.00	0.00	0.00
2009	752.00 De seguiment específic de la Generalitat	15,460.54	-15,460.54	0.00	0.00	0.00
2009	TOTAL CAPÍTOL	15,460.54	-15,460.54	0.00	0.00	0.00



Any Proc.	DENOMINACIÓ	Drets dels exercicis tancats				Drets pendents a 31/12/16
		Pendents de cobrament a 01/01/16	Rectificacions i anul·lacions	Pendents nets	Ingressos líquids	
CAPÍTOL 7 TRANSFERÈNCIES DE CAPITAL						
2010	ARTICLE 75 De l'Administració de la Generalitat	10,140.69	-10,140.69	0.00	0.00	0.00
2010	752 De departaments de l'Admin. de la Generalitat	10,140.69	-10,140.69	0.00	0.00	0.00
2010	752.00 De seguiment específic de la Generalitat	10,140.69	-10,140.69	0.00	0.00	0.00
2010	TOTAL CAPÍTOL	10,140.69	-10,140.69	0.00	0.00	0.00



Any Proc.	DENOMINACIÓ	Drets dels exercicis tancats				Drets pendents a 31/12/16
		Pendents de cobrament a 01/01/16	Rectificacions i anul·lacions	Pendents nets	Ingressos líquids	
CAPÍTOL 4 TRANSFERÈNCIES CORRENTS						
2011	ARTICLE 45 De l'Administració de la Generalitat	1,017,000.00			1,017,000.00	
2011	450 Per al funcionament ordinari	1,017,000.00			1,017,000.00	
2011	450.40 Subvenció programa de foment a la recerca	1,017,000.00			1,017,000.00	
2011	TOTAL CAPÍTOL	1,017,000.00	0.00	1,017,000.00	1,017,000.00	0.00



Any Proc.	DENOMINACIÓ	Drets dels exercicis tancats				Drets pendents a 31/12/16
		Pendents de cobrament a 01/01/16	Rectificacions i anul·lacions	Pendents nets	Ingressos líquids	
CAPÍTOL 7 TRANSFERÈNCIES DE CAPITAL						
2011	ARTICLE 74 De soc mercantils, ent. emp. i altres org. públics	28,510.26	-8,334.06	20,176.20	20,176.20	
2011	740 De soc mercantils, ent. emp. i altres org. públics	28,510.26	-8,334.06	20,176.20	20,176.20	
2011	740.00 De seguiment específic de soc. merc. ent emp i altr	28,510.26	-8,334.06	20,176.20	20,176.20	
2011	ARTICLE 75 De l'Administració de la Generalitat	112,814.57		109,814.57	3,000.00	
2011	751 Programes de suport a la investigació	100,370.72		100,370.72		
2011	751.20 Ajuts programa Ramón i Cajal	100,370.72		100,370.72		
2011	752 De departaments de l'Admin. de la Generalitat	12,443.85		9,443.85	3,000.00	
2011	752.00 De seguiment específic de la Generalitat	11,903.85		9,443.85	2,460.00	
2011	752.01 De seguiment específic de la Giat: repercussió	540.00			540.00	
2011	ARTICLE 79 Transferències de l'exterior	8,974.49			8,974.49	
2011	795 Altres transferències provinents de la UE	8,974.49			8,974.49	
2011	795.00 De seguiment específic de la UE	8,974.49			8,974.49	
2011	TOTAL CAPÍTOL	150,299.32	-8,334.06	141,965.26	129,990.77	11,974.49



Any Proc.	DENOMINACIÓ	Drets dels exercicis tancats				Drets pendents a 31/12/16
		Pendents de cobrament a 01/01/16	Rectificacions i anul·lacions	Pendents nets	Ingressos líquids	
CAPÍTOL 3 TAXES, PREUS PÚBLICS I ALTRES INGRESSOS						
2012	ARTICLE 32 Altres ing. procedents de prestació de serveis	32.00	-32.00	0.00	0.00	
2012	329 Altres ing. procedents de prestació de serveis	32.00	-32.00	0.00	0.00	
2012	329.92 Serveis bibliogràfics	32.00	-32.00	0.00	0.00	
2012	ARTICLE 39 Altres ingressos	323.19	-323.19	0.00	0.00	
2012	399 Ingressos diversos	323.19	-323.19	0.00	0.00	
2012	399.30 Telèfons	270.24	-270.24	0.00	0.00	
2012	399.90 Altres ingressos diversos	52.95	-52.95	0.00	0.00	
2012	TOTAL CAPÍTOL	355.19	-355.19	0.00	0.00	0.00



Any Proc.	DENOMINACIÓ	Drets dels exercicis tancats				Drets pendents a 31/12/16
		Pendents de cobrament a 01/01/16	Rectificacions i anul·lacions	Pendents nets	Ingressos líquids	
CAPÍTOL 4 TRANSFERÈNCIES CORRENTS						
2012	ARTICLE 45 De l'Administració de la Generalitat	623,182.01	0.00	623,182.01	623,181.01	1.00
2012	450 Per al funcionament ordinari	623,182.01			623,181.01	1.00
2012	450.40 Subvenció programa de foment a la recerca	623,182.01			623,181.01	1.00
2012	TOTAL CAPÍTOL	623,182.01	0.00	623,182.01	623,181.01	1.00



Any Proc.	DENOMINACIÓ	Drets dels exercicis tancats				Drets pendents a 31/12/16
		Pendents de cobrament a 01/01/16	Rectificacions i anul·lacions	Pendents nets	Ingressos líquids	
CAPÍTOL 5 INGRESSOS PATRIMONIALS						
2012	ARTICLE 54 Renda de béns immobles	500.00	-500.00	0.00	0.00	0.00
2012	540 Lloguers i productes d'immobles	500.00	-500.00	0.00	0.00	0.00
2012	540.10 Lloguer d'aules i altres instal·lacions	500.00	-500.00	0.00	0.00	0.00
2012	TOTAL CAPÍTOL	500.00	-500.00	0.00	0.00	0.00



Drets dels exercicis tancats

Any Proc.	DENOMINACIÓ	Pendents de cobrament a 01/01/16	Rectificacions i anul·lacions	Pendents nets	Ingressos líquids	Drets pendents a 31/12/16
CAPÍTOL 7 TRANSFERÈNCIES DE CAPITAL						
2012	ARTICLE 74 De soc mercantils, ent. emp. i altres org. públics	241,900.00	-10,087.09	231,812.91	222,341.97	9,470.94
2012	740 De soc mercantils; ent. emp. i altres org. públics	241,900.00	-10,087.09	231,812.91	222,341.97	9,470.94
2012	740.00 De seguiment específic de soc. merc. ent emp i altr	241,900.00	-10,087.09	231,812.91	222,341.97	9,470.94
2012	ARTICLE 75 De l'Administració de la Generalitat	179,698.93			152,885.16	26,813.77
2012	751 Programes de suport a la investigació	123,094.56			123,094.56	
2012	751.20 Ajuts programa Ramón i Cajal	123,094.56			123,094.56	
2012	752 De departaments de l'Admin. de la Generalitat	56,604.37			29,790.60	26,813.77
2012	752.00 De seguiment específic de la Generalitat	56,604.37			29,790.60	26,813.77
2012	ARTICLE 78 De famílies i instit. sense finalitat de lucre	6,676.88	-276.88	6,400.00		6,400.00
2012	780 De famílies i instit. sense finalitat de lucre	6,676.88	-276.88	6,400.00		6,400.00
2012	780.00 De seguiment específic sense finalitat de lucre	6,676.88	-276.88	6,400.00		6,400.00
2012	ARTICLE 79 Transferències de l'exterior	170.45	-170.45	0.00		
2012	795 Altres transferències provinents de la UE	170.45	-170.45	0.00		
2012	795.01 De seguiment específic de la UE: repercussió	170.45	-170.45	0.00		
2012	TOTAL CAPÍTOL	428,446.26	-10,534.42	417,911.84	375,227.13	42,684.71



Any Proc.	DENOMINACIÓ	Drets dels exercicis tancats				
		Pendants de cobrament a 01/01/16	Rectificacions i anul·lacions	Pendants nets	Ingressos líquids	Drets pendents a 31/12/16
CAPÍTOL 3 TAXES, PREUS PÚBLICS I ALTRES INGRESSOS						
2013	ARTICLE 31 Preus públics	192,260.60				192,260.60
2013	311 Drets de matrícula en formació homologada	192,260.60				192,260.60
2013	311.10 Preus acadèmics màsters oficials	192,260.60				192,260.60
2013	ARTICLE 39 Altres ingressos	1,677.51				1,677.51
2013	399 Ingressos diversos	1,677.51				1,677.51
2013	399.30 Telèfons	1,677.51				1,677.51
2013	TOTAL CAPÍTOL	193,938.11	0.00	193,938.11	0.00	193,938.11



Any Proc.	DENOMINACIÓ	Drets dels exercicis tancats				Drets pendents a 31/12/16
		Pendents de cobrament a 01/01/16	Rectificacions i anul·lacions	Pendents nets	Ingressos líquids	
CAPÍTOL 4 TRANSFERÈNCIES CORRENTS						
2013	ARTICLE 45 De l'Administració de la Generalitat	650,012.99	0.00	650,012.99	650,012.99	0.00
2013	450 Per al funcionament ordinari	650,012.99			650,012.99	
2013	450.40 Subvenció programa de foment a la recerca	585,012.99			585,012.99	
2013	450.50 Subvenció per plans de professorat	65,000.00			65,000.00	
2013	TOTAL CAPÍTOL	650,012.99	0.00	650,012.99	650,012.99	0.00



Drets dels exercicis tancats

Any Proc.	DENOMINACIÓ	Pendants de cobrament a 01/01/16	Rectificacions i anul·lacions	Pendants nets	Ingressos líquids	Drets pendents a 31/12/16
CAPÍTOL 5 INGRESSOS PATRIMONIALS						
2013	ARTICLE 54 Renda de béns immobles	19,592.84				19,592.84
2013	540 Loguers i productes d'immobles	19,592.84				19,592.84
2013	540.10 Loguer d'aulas i altres instal·lacions	19,592.84				19,592.84
2013	TOTAL CAPÍTOL	19,592.84	0.00	19,592.84	0.00	19,592.84



Any Proc.	DENOMINACIÓ	Drets dels exercicis tancats				Drets pendents a 31/12/16
		Pendents de cobrament a 01/01/16	Rectificacions i anul·lacions	Pendents nets	Ingressos líquids	
CAPITOL 7 TRANSFERÈNCIES DE CAPITAL						
2013	ARTICLE 70 De l'Administració central de l'Estat	29,416.01				29,416.01
2013	702 De l'Administració central de l'Estat	29,416.01				29,416.01
2013	702.00 De seguiment específic de l'Estat	26,643.99				26,643.99
2013	702.01 De seguiment específic de l'Estat: repercussió	2,772.02				2,772.02
2013	ARTICLE 74 De soc mercantils, ent. emp. i altres org. públics	30,650.33	-27,210.33	3,440.00		3,440.00
2013	740 De soc mercantils, ent. emp. i altres org. públics	30,650.33	-27,210.33	3,440.00		3,440.00
2013	740.00 De seguiment específic de soc. merc. ent emp i altr	30,650.33	-27,210.33	3,440.00		3,440.00
2013	ARTICLE 75 De l'Administració de la Generalitat	88,247.09			88,247.09	
2013	751 Programes de suport a la investigació	88,247.09			88,247.09	
2013	751.20 Ajuts programa Ramón i Cajal	88,247.09			88,247.09	
2013	ARTICLE 76 De corporacions locals	35,000.00	-35,000.00	0.00		
2013	760 D'Ajuntaments	35,000.00	-35,000.00	0.00		
2013	760.00 De seguiment específic d'Ajuntaments	32,200.00	-32,200.00	0.00		
2013	760.01 De seguiment específic d'Ajuntaments: repercussió	2,800.00	-2,800.00	0.00		
2013	ARTICLE 78 De famílies i instít. sense finalitat de lucre	4,714.68	-3,514.68	1,200.00		1,200.00
2013	780 De famílies i instít. sense finalitat de lucre	4,714.68	-3,514.68	1,200.00		1,200.00
2013	780.00 De seguiment específic sense finalitat de lucre	4,714.68	-3,514.68	1,200.00		1,200.00
2013	ARTICLE 79 Transferències de l'exterior	117,808.71	-11,751.77	106,056.94	91,476.94	14,580.00
2013	795 Altres transferències provinents de la UE	117,808.71	-11,751.77	106,056.94	91,476.94	14,580.00
2013	795.00 De seguiment específic de la UE	101,035.10	-11,657.72	89,377.38	74,797.38	14,580.00
2013	795.01 De seguiment específic de la UE: repercussió	16,773.61	-94.05	16,679.56	16,679.56	
2013	TOTAL CAPÍTOL	305,836.82	-77,476.78	228,360.04	180,924.03	47,436.01



Any Proc.	DENOMINACIÓ	Drets dels exercicis tancats			
		Pendants de cobrament a 01/01/16	Rectificacions i anul·lacions	Pendants nets	Ingressos líquids
Drets pendents a 31/12/16					
CAPÍTOL 3 TAXES, PREUS PÚBLICS I ALTRES INGRESSOS					
2014	ARTICLE 31 Preus públics	800,668.79		738,288.32	62,380.47
2014	310 Preus públics de secretaria	57,256.40		57,256.40	
2014	310.02 Gestió d'expedient acadèmic becaris fam nombrosa	57,256.40		57,256.40	
2014	311 Drets de matrícula en formació homologada	743,412.39		681,031.92	62,380.47
2014	311.10 Preus acadèmics màsters oficials	43,186.38		205,028.07	43,186.38
2014	311.40 Preus acadèmics becaris de grau	224,222.16		198,433.53	19,194.09
2014	311.41 Preus acad. becaris màsters oficials i doctorados	198,433.53		277,570.32	
2014	311.42 Preus acad becaris f nombrosa i altres bonificacio	277,570.32			
2014	ARTICLE 32 Altres ing. procedents de prestació de serveis	2,108.15	-2.00	2,106.15	1,987.65
2014	329 Altres ing. procedents de prestació de serveis	2,108.15	-2.00	2,106.15	1,987.65
2014	329.92 Serveis bibliogràfics	91.00		89.00	57.00
2014	329.93 Serveis científicotècnics	2,017.15	-2.00		1,930.65
2014	ARTICLE 39 Altres ingressos	669.02			669.02
2014	399 Ingressos diversos	669.02			669.02
2014	399.30 Telèfons	669.02			669.02
2014	TOTAL CAPÍTOL	803,445.96	-2.00	803,443.96	65,037.14



Any Proc.	DENOMINACIÓ	Drets dels exercicis tancats				Drets pendents a 31/12/16
		Pendents de cobrament a 01/01/16	Rectificacions i anul·lacions	Pendents nets	Ingressos líquids	
CAPÍTOL 4 TRANSFERÈNCIES CORRENTS						
2014	ARTICLE 40 De l'Administració de l'Estat	32,726.75				32,726.75
2014	402 De l'Administració central de l'Estat	32,726.75				32,726.75
2014	402.02 Ajuts personal investigador	32,726.75				32,726.75
2014	ARTICLE 44 De soc. mercantils, ent. emp. i altres org. públic	39,186.30				39,186.30
2014	440 De soc. mercantils, ent. emp. i altres org. públic	39,186.30				39,186.30
2014	440.02 Ajuts personal investigador	39,186.30				39,186.30
2014	ARTICLE 45 De l'Administració de la Generalitat	1,131,159.00			1,131,159.00	
2014	450 Per al funcionament ordinari	931,159.00			931,159.00	
2014	450.40 Subvenció programa de foment a la recerca	736,159.00			736,159.00	
2014	450.50 Subvenció per plans de professorat	195,000.00			195,000.00	
2014	455 De departaments de l'Admin. de la Generalitat	200,000.00			200,000.00	
2014	455.90 Altres	200,000.00			200,000.00	
2014	TOTAL CAPÍTOL	1,203,072.05	0.00	1,203,072.05	1,131,159.00	71,913.05



Drets dels exercicis tancats

Any Proc.	DENOMINACIÓ	Pendents de cobrament a 01/01/16	Rectificacions i anul·lacions	Pendents nets	Ingressos líquids	Drets pendents a 31/12/16
CAPÍTOL 5 INGRESSOS PATRIMONIALS						
2014	ARTICLE 54 Renda de béns immobles	2.982.80			1.032.50	1.950.30
2014	540 Loguers i productes d'immobles	2.982.80			1.032.50	1.950.30
2014	540.10 Loguer d'aulas i altres instal·lacions	2.982.80			1.032.50	1.950.30
2014	ARTICLE 55 Productes de concessions i aprofitaments especials	12.569.89			5.000.00	7.569.89
2014	550 De concessions administratives	12.569.89			5.000.00	7.569.89
2014	550.00 Reprografia	5.000.00			5.000.00	
2014	550.82 Edifici Marc Aureli	7.569.89				7.569.89
2014	TOTAL CAPÍTOL	15.552.69	0.00	15.552.69	6.032.50	9.520.19



Drets dels exercicis tancats

Any Proc.	DENOMINACIÓ	Pendents de cobrament a 01/01/16	Rectificacions i anul·lacions	Pendents nets	Ingressos líquids	Drets pendents a 31/12/16
CAPÍTOL 7 TRANSFERÈNCIES DE CAPITAL						
2014	ARTICLE 70 De l'Administració central de l'Estat	168,652.47	-610.00	168,042.47	127,273.75	40,768.72
2014	702 De l'Administració central de l'Estat	168,652.47	-610.00	168,042.47	127,273.75	40,768.72
2014	702.00 De seguiment específic de l'Estat	144,487.50	-610.00	143,877.50	108,910.51	34,966.99
2014	702.01 De seguiment específic de l'Estat: repercussió	24,164.97			18,363.24	5,801.73
2014	ARTICLE 74 De soc mercantils, ent. emp. i altres org. públics	163,811.28	-9,106.00	154,705.28	48,482.48	106,222.80
2014	740 De soc mercantils, ent. emp. i altres org. públics	163,811.28	-9,106.00	154,705.28	48,482.48	106,222.80
2014	740.00 De seguiment específic de soc. merc. ent emp i altr	163,811.28	-9,106.00	154,705.28	48,482.48	106,222.80
2014	ARTICLE 75 De l'Administració de la Generalitat	114,086.60		114,086.60		
2014	751 Programes de suport a la investigació	85,086.60		85,086.60		
2014	751.20 Ajuts programa Ramon i Cajal	85,086.60		85,086.60		
2014	752 De departaments de l'Admin. de la Generalitat	29,000.00		29,000.00		
2014	752.00 De seguiment específic de la Generalitat	26,680.00		26,680.00		
2014	752.01 De seguiment específic de la Giat: repercussió	2,320.00		2,320.00		
2014	ARTICLE 78 De famílies i instit. sense finalitat de lucre	51,666.40	-8,230.40	43,436.00	25,273.60	18,162.40
2014	780 De famílies i instit. sense finalitat de lucre	51,666.40	-8,230.40	43,436.00	25,273.60	18,162.40
2014	780.00 De seguiment específic sense finalitat de lucre	48,102.50	-7,977.30	40,125.20	25,273.60	14,851.60
2014	780.01 De seguiment específic s finalitat lucre: repercussió	3,563.90	-253.10	3,310.80		3,310.80
2014	ARTICLE 79 Transferències de l'exterior	843,336.45	-22,685.35	820,651.10	715,076.91	105,574.19
2014	790 Fondo Europeo de Desarrollo Regional (FEDER)	66,975.64		66,975.64	66,975.61	0.03
2014	790.00 Projecte FEDER	66,975.64		66,975.64	66,975.61	0.03
2014	795 Altres transferències provinents de la UE	756,041.17	-22,185.35	733,855.82	628,281.66	105,574.16
2014	795.00 De seguiment específic de la UE	686,311.79	-20,347.36	665,964.43	565,792.59	100,171.84
2014	795.01 De seguiment específic de la UE: repercussió	69,729.38	-1,837.99	67,891.39	62,489.07	5,402.32
2014	799 Altres transferències	20,319.64	-500.00	19,819.64	19,819.64	
2014	799.00 De seguiment específic d'altres de l'exterior	18,517.76	-500.00	18,017.76	18,017.76	
2014	799.01 De seguiment específic altres exterior: repercussió	1,801.88		1,801.88	1,801.88	
2014	TOTAL CAPÍTOL	1,341,553.20	-40,631.75	1,300,921.45	1,030,193.34	270,728.11

Drets dels exercicis tancats

Any Proc.	DENOMINACIÓ	Pendants de cobrament a 01/01/16	Rectificacions i anul·lacions	Pendants nets	Ingressos líquids	Drets pendents a 31/12/16
CAPÍTOL 3 TAXES, PREUS PÚBLICS I ALTRES INGRESSOS						
2015	ARTICLE 31 Preus públics	4,714,069.72	-53,172.61	4,660,897.11	3,617,087.83	1,043,809.28
2015	310 Preus públics de secretaria	87,031.51	-6,289.63	80,741.88	11,765.18	68,976.70
2015	310.00 Gestió expedient	11,765.18		11,765.18		
2015	310.02 Gestió d'expedient acadèmic becaris fam nombrosa	75,266.33	-6,289.63	68,976.70		68,976.70
2015	311 Drets de matrícula en formació homologada	4,580,035.97	-43,540.74	4,536,495.23	3,567,192.65	969,302.58
2015	311.00 Preus acadèmics de grau	289,818.98		289,818.98		
2015	311.10 Preus acadèmics màsters oficials	329,384.17	-29,193.13	300,191.04		206,002.94
2015	311.20 Preus acadèmics de doctorat	27,568.99		27,568.99		
2015	311.40 Preus acadèmics becaris de grau	1,880,551.66		1,880,551.66		
2015	311.41 Preus acad. becaris màsters oficials i doctorados	424,340.12		424,340.12		
2015	311.42 Preus acad. becaris fam nombrosa i altres bonificació	796,506.85	-11,647.51	784,859.34		763,299.64
2015	311.50 Tutela acadèmica a escoles adscrites	831,865.20	-2,700.10	829,165.10		
2015	312 Drets de matrícula en formació no homologada	37,870.00		37,870.00		5,530.00
2015	312.00 Cursos de postgrau i extensió universitària	150.00		150.00		150.00
2015	312.10 Campus Internacional	14,764.80		14,764.80		3,443.20
2015	312.11 Campus Internacional: repercuissió	8,305.20		8,305.20		6,368.40
2015	312.20 Cursos d'estiu	14,650.00		14,650.00		1,936.80
2015	319 Altres preus públics	9,132.24	-3,342.24	5,790.00	5,790.00	
2015	319.00 Serveis específics docents	9,102.24	-3,327.24	5,775.00	5,775.00	
2015	319.90 Altres	30.00	-15.00	15.00	15.00	
2015	ARTICLE 32 Altres ing. procedents de prestació de serveis	1,383,264.80	-25,196.79	1,358,068.01	1,340,340.13	17,727.88
2015	329 Altres ing. procedents de prestació de serveis	1,383,264.80	-25,196.79	1,358,068.01	1,340,340.13	17,727.88
2015	329.00 Convenis i contractes de recerca	264,714.17	-6,888.00	257,826.17	253,316.17	4,510.00
2015	329.01 Convenis i contractes de recerca: repercuissió	56,342.66	-1,512.00	54,830.66	53,059.66	1,771.00
2015	329.10 Convenis amb ens vinculats	285,916.87		285,916.87		
2015	329.20 Convenis i contractes acadèmics	375,390.36		375,390.36		
2015	329.92 Serveis bibliogràfics	53,897.14	-5.00	53,892.14	53,874.14	18.00
2015	329.93 Serveis científicotècnics	118,178.04		118,178.04		
2015	329.95 Serveis per repercuissió Dr. Aiguader	140,711.25	-16,791.79	101,386.25	90,757.37	10,628.88
2015	329.99 Altres serveis	88,114.31		88,114.31	87,314.31	800.00
2015	ARTICLE 33 Venda de béns	2,758.35			2,758.35	
2015	339 Venda d'altres béns	2,758.35			2,758.35	
2015	339.90 Altres vendes	2,758.35			2,758.35	
2015	ARTICLE 39 Altres ingressos	100,291.60			98,960.86	1,330.74
2015	399 Ingressos diversos	100,291.60			98,960.86	1,330.74
2015	399.30 Telèfons	15,596.22			14,285.48	1,310.74
2015	399.90 Altres ingressos diversos	84,695.38			84,695.38	
2015	TOTAL CAPÍTOL	6,200,384.47	-78,369.40	6,122,015.07	5,069,147.17	1,062,867.90

Any Proc.	DENOMINACIÓ	Drets dels exercicis tancats			Drets pendents a 31/12/16
		Pendents de cobrament a 01/01/16	Rectificacions i anul·lacions	Pendents nets	
CAPÍTOL 4 TRANSFERÈNCIES CORRENTS					
2015	ARTICLE 40 De l'Administració de l'Estat	260,027.23			260,027.23
2015	402 De l'Administració central de l'Estat	260,027.23			260,027.23
2015	402.00 De seguiment específic de l'Estat	196,250.00			196,250.00
2015	402.02 Ajuts personal investigador	63,777.23			63,777.23
2015	ARTICLE 44 De soc. mercantils, ent. emp. i altres org. públic	58,733.46			43,425.13
2015	440 De soc. mercantils, ent. emp. i altres org. públic	58,733.46			43,425.13
2015	440.00 De seguiment específic de soc merc, ent emp i altr	19,166.40			16,166.40
2015	440.02 Ajuts personal investigador	39,567.06			27,258.73
2015	ARTICLE 45 De l'Administració de la Generalitat	1,242,377.00			1,242,377.00
2015	450 Per al funcionament ordinari	784,377.00			784,377.00
2015	450.40 Subvenció programa de foment a la recerca	784,377.00			784,377.00
2015	453 Per a l'estabilitat pressupostària	200,000.00			200,000.00
2015	453.00 Per a l'estabilitat pressupostària	200,000.00			200,000.00
2015	455 De departaments de l'Admin. de la Generalitat	258,000.00			258,000.00
2015	455.00 De seguiment específic de la Generalitat	8,000.00			8,000.00
2015	455.90 Altres	250,000.00			250,000.00
2015	ARTICLE 48 De famílies i instit. sense finalitat de lucre	38,678.00	-8,000.00	30,678.00	30,678.00
2015	480 De famílies i instit. sense finalitat de lucre	38,678.00	-8,000.00	30,678.00	30,678.00
2015	480.00 De seguiment específic sense finalitat de lucre	14,000.00	-8,000.00	6,000.00	6,000.00
2015	480.10 Aportacions UPF-Solidària	20.00			20.00
2015	480.90 Altres	24,658.00			24,658.00
2015	ARTICLE 49 Transferències de l'exterior	9,995.00			9,995.00
2015	499 Altres transferències corrents	9,995.00			9,995.00
2015	499.00 De seguiment específic d'altres	9,995.00			9,995.00
2015	TOTAL CAPÍTOL	1,609,810.69	-8,000.00	1,601,810.69	1,586,502.36



Any Proc.	DENOMINACIÓ	Drets dels exercicis tancats				Drets pendents a 31/12/16
		Pendents de cobrament a 01/01/16	Rectificacions i anul·lacions	Pendents nets	Ingressos liquids	
CAPÍTOL 5 INGRESSOS PATRIMONIALS						
2015	ARTICLE 54 Renda de béns immobles	71,504.67			58,512.90	12,991.77
2015	540 Lloguers i productes d'immobles	71,504.67			58,512.90	12,991.77
2015	540.10 Lloguer d'aulas i altres instal·lacions	71,504.67			58,512.90	12,991.77
2015	ARTICLE 55 Productes de concessions i aprofitaments especials	218,684.48			218,684.48	
2015	550 De concessions administratives	218,684.48			218,684.48	
2015	550.00 Reprografia	10,964.67			10,964.67	
2015	550.10 Restauració	85,047.55			85,047.55	
2015	550.70 Edifici Rambla	111,858.52			111,858.52	
2015	550.85 Edifici Mercè Rodoreda	10,432.74			10,432.74	
2015	550.90 Per aplicar als que puguin produir-se	381.00			381.00	
2015	TOTAL CAPÍTOL	290,189.15	0.00	290,189.15	277,197.38	12,991.77



Drets dels exercicis tancats

Any Proc.	DENOMINACIÓ	Pendants de cobrament a 01/01/16	Rectificacions i anul·lacions	Pendants nets	Ingressos líquids	Drets pendents a 31/12/16
CAPÍTOL 7 TRANSFERÈNCIES DE CAPITAL						
2015	ARTICLE 70 De l'Administració central de l'Estat	682,583.00			632,754.60	49,828.40
2015	702 De l'Administració central de l'Estat	682,583.00			632,754.60	49,828.40
2015	702.00 De seguiment específic de l'Estat	605,613.00			562,684.60	42,928.40
2015	702.01 De seguiment específic de l'Estat: repercussió	23,250.00			16,350.00	6,900.00
2015	702.10 Ajuts programa Ramon i Cajal	53,720.00			53,720.00	
2015	ARTICLE 74 De soc mercantils, ent. emp. i altres org. públics	765,861.24	-70.08	765,791.16	544,992.42	220,798.74
2015	740 De soc mercantils, ent. emp. i altres org. públics	765,861.24	-70.08	765,791.16	544,992.42	220,798.74
2015	740.00 De seguiment específic de soc. merc. ent emp i altr	765,861.24	-70.08	765,791.16	544,992.42	220,798.74
2015	ARTICLE 75 De l'Administració de la Generalitat	94,544.86			94,544.86	
2015	752 De departaments de l'Admin. de la Generalitat	94,544.86			94,544.86	
2015	752.00 De seguiment específic de la Generalitat	92,224.86			92,224.86	
2015	752.01 De seguiment específic de la Giat: repercussió	2,320.00			2,320.00	
2015	ARTICLE 76 De corporacions locals	17,500.00			17,500.00	
2015	760 D'Ajuntaments	17,500.00			17,500.00	
2015	760.00 De seguiment específic d'Ajuntaments	16,100.00			16,100.00	
2015	760.01 De seguiment específic d'Ajuntaments: repercussió	1,400.00			1,400.00	
2015	ARTICLE 77 D'empreses privades	45,448.82			45,448.82	
2015	770 D'empreses privades	45,448.82			45,448.82	
2015	770.00 De seguiment específic d'empreses privades	41,398.82			41,398.82	
2015	770.01 De seguiment específic d'empreses privades: reperc	4,050.00			4,050.00	
2015	ARTICLE 78 De famílies i instit. sense finalitat de lucre	170,089.62	-4,539.93	165,549.69	155,650.94	9,898.75
2015	780 De famílies i instit. sense finalitat de lucre	170,089.62	-4,539.93	165,549.69	155,650.94	9,898.75
2015	780.00 De seguiment específic sense finalitat de lucre	142,733.67	-4,539.93	138,193.74	128,425.55	9,768.19
2015	780.01 De seguiment específic s finalitat lucre: repercus	27,355.95			27,225.39	130.56
2015	ARTICLE 79 Transferències de l'exterior	4,803,030.85	-170,174.76	4,632,856.09	2,489,342.88	2,143,513.21
2015	790 Fondo Europeo de Desarrollo Regional (FEDER)	51,341.73				51,341.73
2015	790.00 FEDER	51,341.73				51,341.73
2015	795 Altres transferències provinents de la UE	4,591,226.66	-86,936.52	4,504,290.14	2,427,394.05	2,076,896.09
2015	795.00 De seguiment específic de la UE	3,978,839.48	-81,283.82	3,897,555.66	2,035,730.18	1,861,825.48
2015	795.01 De seguiment específic de la UE: repercussió	612,387.18	-5,652.70	606,734.48	391,663.87	215,070.61
2015	799 Altres transferències	160,462.46	-83,238.24	77,224.22	61,948.83	15,275.39
2015	799.00 De seguiment específic d'altres de l'exterior	145,135.06	-72,380.88	72,754.18	57,478.79	15,275.39

Any Proc.	DENOMINACIÓ	Drets dels exercicis tancats				Drets pendents a 31/12/16
		Pendants de cobrament a 01/01/16	Rectificacions i anul·lacions	Pendants nets	Ingressos líquids	
CAPÍTOL 7 TRANSFERÈNCIES DE CAPITAL						
2015	ARTICLE 79 Transferències de l'exterior	4,803,030.85	-170,174.76	4,632,856.09	2,489,342.88	2,143,513.21
2015	799 Altres transferències	160,462.46	-83,238.24	77,224.22	61,948.83	15,275.39
2015	799.01 De seguiment específic altres exterior: repercussí	15,327.40	-10,857.36	4,470.04	4,470.04	
2015	TOTAL CAPÍTOL	6,579,058.39	-174,784.77	6,404,273.62	3,980,234.52	2,424,039.10



Any Proc.	DENOMINACIÓ	Drets dels exercicis tancats				Drets pendents a 31/12/16
		Pendents de cobrament a 01/01/16	Rectificacions i anul·lacions	Pendents nets	Ingressos liquids	
	TOTAL PRESSUPOST INGRESSOS	24,061,145.27	-424,589.60	23,636,555.67	16,785,209.02	6,851,346.65



Ingressos	Import
Pressupost Corrent	112,830,886.45
Pressupost Tancats	16,785,209.02
Operacions de Tresoreria	153,639,494.94
Total Ingressos	283,255,590.41

Pagaments	Import
Pressupost Corrent	127,352,044.58
Pressupost Tancats	3,790,718.29
Operacions de Tresoreria	154,485,448.10
Total Pagaments	285,628,210.97

Existència a la fi l'exercici anterior	8,159,660.16
Total Ingressos	283,255,590.41
Total Pagaments	285,628,210.97
Valoració Neta de Tresoreria	-2,372,620.56
Existència a final del present exercici	5,787,039.60

DENOMINACIÓ	Saldo pendent a 01-01-16	Pagaments	Ingressos	Saldo pendent a 31-12-16
1.01 Pagaments duplicats o excessius	8,304.16	0.00	9,054.16	-750.00
1.02 Deutors varis	3,022.61	924.39	3,262.61	684.39
1.11 Pagaments avançats en tràmit de comptabilització	8,407.06	141,898.01	137,563.86	12,741.21
1.12 Pagaments avançats en tràmit de compt. Recerca	12,096.50	77,555.25	60,810.25	28,841.50
1.13 Altres bestretes	600.00	16,650.00	16,650.00	600.00
1.14 Provisió de fons	7,720.00	11,875.96	11,875.96	7,720.00
1.15 Fons de liquiditat. Campus Ciutadella	0.00	207,481.06	207,481.06	0.00
1.16 Fons de liquiditat. Campus Comunicació	0.00	200,926.15	200,926.15	0.00
1.17 Fons de liquiditat. Multivia	0.00	6,879.22	6,879.22	0.00
1.18 Fons de liquiditat. S. de Pressupostos i Finances	0.00	79,909.12	79,909.12	0.00
1.19 Fons de liquiditat. Consell Social	0.00	3,607.96	3,607.96	0.00
1.20 Fons de liquiditat. Rectorat	0.00	36,758.99	36,758.99	0.00
1.21 Fons de liquiditat. Gerència	0.00	51,220.36	51,220.36	0.00
1.24 Fons de liquiditat. Aula de Cultura	0.00	18,870.44	18,870.44	0.00
1.25 Fons de liquiditat. Biblioteca	0.00	10,723.30	10,723.30	0.00
1.27 Fons de liquiditat. Informàtica	0.00	4,682.50	4,682.50	0.00
1.28 Fons de liquiditat. Campus Mar	0.00	125,188.30	125,188.30	0.00
1.34 Deutors per IVA repercutit	149,144.95	666,223.02	619,484.28	195,883.69
1.35 Deutors per IVA repercutit d'autofactures	0.00	266.75	266.75	0.00
1.36 H. Pública deutora per IVA suportat	7,739.54	1,964,102.86	1,971,842.40	0.00
1.37 H. Pública deutora per IVA	1,168,810.89	1,895,207.01	874,997.72	2,189,020.18
1.38 H. Pública deutora per IVA suportat no deducible	0.00	6.30	0.00	6.30
1.41 Fons de liquiditat targeta crèdit C.Comunicació	0.00	316,500.75	316,500.75	0.00
1.43 Fons de liquiditat targeta crèdit C. Ciutadella	0.00	83,995.68	83,995.68	0.00
1.44 Fons de liquiditat targeta crèdit C. Mar	0.00	192,519.10	192,519.10	0.00
TOTAL	1,365,845.71	6,113,972.48	5,045,070.92	2,434,747.27



DENOMINACIÓ	Saldo pendent a 01-01-16	Ingressos	Pagaments	Saldo pendent a 31-12-16
2.01 Ingressos duplicats o excessius	0.00	25,887.63	25,887.63	0.00
2.02 Retencions judicials	0.00	18,556.54	18,537.40	19.14
2.03 Creditors varis	7,998.11	5,368,752.57	5,376,295.68	455.00
2.04 Retrocessions d'entitats financeres	5,048.28	36,232.90	39,223.65	2,057.53
2.05 Assegurança escolar	11,192.81	12,914.35	12,094.32	12,012.84
2.06 Fiances rebudes	75,471.22	20,049.23	48,708.60	46,811.85
2.07 Diferències de canvi	0.00	11,127.68	11,127.68	0.00
2.11 Ingressos pendents d'aplicació	0.00	12,733.31	12,733.31	0.00
2.12 Ingressos de Matrícula	0.00	18,304,688.99	18,304,688.99	0.00
2.13 Ingressos PAU	0.00	227,352.49	227,352.49	0.00
2.14 Ingressos per beques i famílies nombroses	165,473.54	4,679,351.21	4,443,824.75	401,000.00
2.15 Ingressos a distribuir a d'altres entitats	449,440.95	6,982,664.29	7,084,097.97	348,007.27
2.16 Ingressos nòmina	0.00	58,565.06	58,565.06	0.00
2.18 Ingressos pendents d'aplicació: recerca	25,000.00	300,409.14	325,409.14	0.00
2.31 Impost sobre la Renda de les Persones Físiques	1,696,405.07	13,440,976.52	13,350,978.38	1,786,403.21
2.32 Impost sobre no residents	44,837.82	174,700.39	185,782.51	33,755.70
2.33 Drets Passius	82,179.07	289,908.91	289,055.07	83,032.91
2.34 H. Pública creditora per IVA repercutit	0.00	666,394.30	666,394.30	0.00
2.35 H. Pública creditora per IVA repercutit d'autofres	1,288.38	284,629.77	285,918.15	0.00
2.36 Creditors per IVA suportat	107,241.95	1,769,452.65	1,703,277.43	173,417.17
2.37 H. Pública creditora per IVA	0.00	54,131.30	54,131.30	0.00
2.41 Quota obrera de la Seguretat Social	242,705.84	2,942,159.77	2,934,606.79	250,258.82
2.43 MUFACE (Fons general)	0.00	139,507.38	139,507.38	0.00
2.53 Moviments de fons	0.00	92,773,277.64	92,773,277.64	0.00
TOTAL	2,914,283.04	148,594,424.02	148,371,475.62	3,137,231.44



Hiii. Ajornaments de pagament

Informació sobre els ajornaments de pagaments efectuats a proveïdors.

Disposició addicional tercera. "Deure d'informació" de la Llei 15/2010, de 5 de juliol

	Pagaments realitzats i pendents a la data de tancament del balanç			
	2016		2015	
	Import	%	Import	%
Dins del termini legal	8.647.364,03	31,59	3.380.777,46	7,92
Resta	18.728.001,67	68,41	39.320.414,44	92,08
Total pagaments de l'exercici	27.375.365,70	100,00	42.701.191,90	100,00
TMPE	25,33 dies		90,95 dies	
Ajornaments que a la data de tancament sobrepassin el termini màxim legal	944.655,94	5,62	332.500,64	2,05

Críteris de càlcul:

1.- es considera el pagament de la facturació en despesa corrent i d'inversió

2.- no es consideren els pagaments liquidats en formalització



I. Aplicació del romanent de tresoreria

Codi	Descripció	OR finançada IR
PR04215	MINECO-SAF2014-52228-R VICENTE,R	32.590,71
A1028202	DISTINCIÓ Antonio Cabrales	15,47
P1250703	GENOMA ESPAÑA-CANADA	11.123,19
CN06605	Figueres Estudi Legal SL-Jaume Solé	397,93
AL06606	UPF - SUPORT A LA RECERCA DEL CISTIB	1.478,90
CN05406	Infociencia SL	365,00
AL02307	SUPORT RECERCA OBSERVATORI DE NEOLOGIA	642,57
CN08007	Departament d'Interior	7.957,38
USICPGP	USID C. Polítiques i de l'Administració	950,05
CN02508	CAC-Eva Pujadas	109,80
AL13308	SUPORT A LA RECERCA DEL RICOTERM	51,95
AL00409	Segment Suport Recerca A. Saiz de Arnaiz	9.314,93
COFREDTIC	COFRE Departament de TIC	39.346,60
AL02909	COFREB.09.015 - GR Educativa C.Salut	299,23
AL05609	COFREB - GR GR@EL	285,94
CN06909	Dep. Inn, Univ. i Empresa-Carles Murillo	2.719,59
AL00610	Segment Suport-Cell Biology Grup P.Muñoz	86.902,98
AL01910	COFREB -GR Criminologia i Sistema Penal	1.307,99
AL04510	Segment de suport a la Recerca-A.SATORRA	477,19
PO00211	Màster MULTIELE (Dep. Traducció)	1.824,63
CN00812	BCN Peptides-David Andreu	170,58
AL00912	ICREA ACADÈMIA 2012 - E. DE NADAL	16.139,04
AL02712	COFREB-GR GREILI	61,80
CN05912	IDIBAPS-Jaume Puig	591,21
PR02712	EC-7PM M Curie NATURIMMUN-Lopez-Botet, M	34.476,59
CN08112	Dep. Emp. i Ocupació-F. García Benavides	998,44
PR01513	MINECO-MTM2012-37195, G.LUGOSI	3.436,43
PR03213	MINECO-HAR2012-36602, ME Aubet	13.305,47
PR04713	MINECO-BFU2012-38236-FEDER-NAVARRO, A.	727,37
PR05013	MINECO-SAF2012-35025 -FEDER- CASALS, F.	79,34
PR07313	MINECO-FFI2012-35058 A.BEL	9,66
AL00713	Segment de Suport a la Recerca- W. Weber	8.030,77
PR09013	INSIGHT	43.168,57
CN04713	University of Amsterdam-Albert Banal	3.215,33
CU01313	Curs d'estratègies aprenentatge	6.929,76
AL02813	ICREA ACADÈMIA 2013 - L. Pérez Jurado	11.130,80
AL02913	FHJ23-Paul Verschure	17,40
AL04013	Segment Suport a la Recerca Narcís Parés	4.972,86
AL00214	TECSPR-1-0011, N.LÓPEZ BIGAS	11.428,77
PR01014	Stichting Duchenne Parent Project Found.	13.205,07
PR02014	RECERCAIXA2013-INCLUSIÓ SOCIAL- PARÉS,N	2.000,00
PR02514	RECERCAIXA2013 - Ocupació- EECKHOUT, Jan	452,84
PR02614	RECERCAIXA2013-Discapacitat- JIMENEZ, S.	13.783,01
CN02514	Dep. Ec. i Coneixement (I)-Jaume Garcia	1.500,00
PR02914	LEAP (MC-IEF-625537)- L Pujol i S Montón	43.353,96
AL02914	University Bonn-RALPH GREGOR ANDRZEJAK	8.860,67
CN03814	Spherium Biomed S.L.-Rafael Maldonado	7.353,48
AL03514	ICREA ACADÈMIA 2014 - L. McNally	5.558,07
AL03914	ICREA ACADÈMIA 2014 - X. Serra	8.580,49
PR03714	ERC - CoG - Forecasting (B Rossi) 615608	17.983,16
ER00114	Projecte Erasmus/Mundus AESOP	50.020,86
CN04514	LSE-Luca Bonatti	7.674,29
AL04414	Departament Presidència-Josep Gifreu	1.374,51
AL04814	UPFellows-Contribution Research-R.Amat	2.593,34
PR04214	EC-7FP-FirmsFluctuations-J. di Giovanni	71.844,42
MA00114	Terminology online program (2014-2016)	7.016,79
PR05014	MINECO-SAF2013-41761-R(FEDER)Valverde O.	53.883,52
PR05714	MINECO-CSO2013-47767-C2-2-R.Quesada, M.	3.173,37
PR06214	MINECO-DER2013-47560-R. Gomez Ligüerre,C	7.738,75
CN06814	Ribelideas S.L.-Josep Blat	4.200,00
OC00514	Congrés BIB	37,35
PR06914	EC-7FP-MC NiCoss - E. Crema	15.991,91
CU01514	Curs d'estratègies apren. :LSC	1.480,00



I. Aplicació del romanent de tresoreria

Codi	Descripció	OR finançada IR
AL07214	UPFellows-Contrib Research- G.Mesters	270,29
AL07514	AGAUR - 2014SGR195 - SAIZ, Alejandro	11.277,63
AL07714	2014 DI DCEXS: Rafael Maldonado	15.931,23
AL08214	AGAUR - 2014SGR1563 (ALLENCAM)- Bel, A.	7.629,45
AL08514	AGAUR - 2014SGR1538 (ITC) - Guillén, A.	13.199,49
AL08814	AGAUR - 2014SGR856 - Soto, S.	24.851,73
PR07714	MINECO-FFI2013-42751-P - Espunya, Anna	3.419,03
PR08014	MINECO-FFI2013-46987-C3-3-P - Clua, E.	1.780,01
PR08514	MINECO-CSO2013-45528-P. Benach, J.	1.662,59
CN07914	University Copenhagen (II)-Tomàs Marquès	99,25
AL09514	AGAUR - 2014SGR1417 - MADELLA, Marco	9.810,31
PR08814	MINECO - DER2013-43431-P. De Montagut, T	5.506,01
PR09114	MINECO - HAR2013-48050-P. Mari Muñoz, A	2.511,43
AL11314	AGAUR - 2014SGR546 - GARCIA MONTALVO, J.	811,14
CN08514	CRESIB-Judit Vall	2.716,24
AL12514	AGAUR - 2014SGR622 - SUAREZ, Emilio	1.633,86
AL14814	UPFellows-Contrib Research-L.Nedoluzhko	246,30
AL00515	Segment Suport a la Recerca - E Oliveras	676,80
AL01115	Beques"La Caixa" dot add. Adrià Voltes	823,10
AL01215	Suport a la Recerca - Luca Bonatti	1.200,58
CN00815	Cuatrecasas-Carlos Gómez	5.169,09
CN01115	UOC any 2015-Alex Saiz	1.697,20
CN01715	White Factor Limited Company-Juana Díez	2.500,00
PR01515	RECERCAIXA 2014 - GONZALEZ, M José	23.267,50
PR01615	RECERCAIXA 2014 - CAGGESE, Andrea	13.547,09
PR01715	RECERCAIXA 2014 - NODAR, Alberto	35.023,56
CN01815	Soc. Prom. Ext. Lanzarote-J. Fdez. Cavia	552,50
AL02315	ICREA ACADÈMIA 2015 - Garcia Ojalvo	4.252,26
AL02615	COMPRA DE MATERIAL FUNGIBLE. F.POSAS	29.140,36
MB00615	ME - CAS14/00114 - Jordi Bonada	50,28
CN03815	Aj. Hospitalet de Llobregat-Josep Blat	13.524,71
CN04815	Dep. Agric. i Ramaderia-Gema Revuelta	5.365,92
CN05015	Fundació IMIM-Lucas Carey	4.256,67
AL03415	Segment de Suport a la Recerca-JL Peydró	118.227,49
MB01215	MINECO- FPD12013-17045. Ana Sanjuan	17.799,26
CN05815	Autocontrol-Àurea Suñol	4.100,00
FI FORM 15	FI - Accions Formatives 2015	2.822,57
PR03615	AECC - 2015 - GRUPOS ESTABLES M.L.BOTET	24.342,14
PR06815	MINECO-CSO2014-54614-P. Cortiñas, Sergi	2.354,66
PR07015	MINECO-FFI2014-54915-P. Gallen, Enric	5.146,91
CN06315	Carrillo Legal, SL-Oriol Amat	1.623,30
SE00115	XXV Seminari per a professorat d'Històri	2.692,59
AL04815	Suport a la Recerca - DE MONTAGUT, Tomàs	66,31
PR09015	MINECO - CSO2015-62707-ERC - Arpino, B.	50.484,57
ER00415	Erasmus+ Mobilitat amb països associats	81.853,02
MB01515	MINECO-IJCI-2014-19236 / Jessica Segalés	27.332,46
PR09715	MINECO-BFU2015-71169-ERC[CONSOL] Marques	22.593,32
PR10115	FUNDACIÓN BBVA 2015 - Apesteguía, José	20.000,00
CN08915	Fundació EURECAT-Ana Maria Freire	3.500,78
PR10515	MINECO - PCIN-2015-079 - G.DECO	51.955,03
AL07415	Suport a la Recerca - Ruben Moreno Bote	11.170,19
MB01915	ME -PR2015-00277-J.Bertranpetit- Séniors	2.753,29
MB02115	ME - PR2015-00006 - H.Llavador - Séniors	535,66
PR10815	EC - H2020 - SocialMedia - R. Enikolopov	51.419,14
CN10915	Werfen España SAU-Laura Pellisé	5.950,41
AL08115	ACC1Ó - TECCIT15-1-003 - Mònica de Forn	1.475,00
UPFVENT	UPF Ventures	161.619,60
CN02507	SANOFI-AVENTIS - Rimonaban- R. Maldonado	132,86
IQDTRAI	Innovació Docent Traducció i Int.	4.832,71
AR06308	Bolsa Investigaçao Lourenço-Bench Fees	55,37
AL13808	Segment Suport Recerca Cristina Pujades	25,63
COFREDECO	COFRE Departament de ECO	61.450,74
AL01509	COFREB - Unitat Recerca CPIS	6.534,41



I. Aplicació del romanent de tresoreria

Codi	Descripció	OR finançada IR
AL01909	COFREB - U.Recerca BAPP	2.892,78
AL03309	COFREB - GR DiGiDoc	5,45
AL09109	Google Adsence - Alta TPV Virtual	916,36
AL11009	Segment Suport Unitat Innovació i Parcs	39.876,99
PR08809	MICINN - TIN2009-14536-C02-01-FRANGI, A.	7.238,54
PR10609	MICINN - MTM2009-08171 - CASELLES, V.	35.065,62
LL00609	IGEM - Núria López Bigas	7.284,39
AL02010	COFREB - GR en MIDARQ	1.127,42
AL02310	COFREB - GR en Intel.ligència Artificial	310,49
PR12309	EC - IMI Pharma Train - Josep E. Baños	4.160,12
AL02011	SEGMENT DE SUPORT A LA RECERCA-L.WANNER	107.482,21
AL00512	SEGMENT SUPORT A LA RECERCA-GUSTAVO DECO	56.153,23
CN02012	STICHTING NEXT GENERATION-Ricard Solé	259,09
AL02512	COFREB- GR Biologia de la Infecció	6.177,54
PR00913	MARATO TV3 Exp.122730 GIRALDEZ, Fernando	21.983,69
AL00313	SEGMENT SUPORT A LA RECERCA-S.SOTO	16.596,00
PR01213	EC-7PM-CSNII-PAUL VERSCHURE	18.324,25
PR04113	MINECO-HAR2012-31927, S.MONTON	10.161,86
PR05313	MINECO-SAF2012-38140 FEDER. VALVERDE, M.	385,15
PR07113	MINECO-PSI2012-34071. N.SEBASTIÁN	40,00
PR07413	MINECO-FFI2012-36238 J.QUER	6.440,87
CN00613	Comisión Nacional Energía-Daniel Serra	111,37
AL07312	Segment de suport. D. Andreu	3.045,55
AL02313	COFRE IP4EC Marcelo Bertalmio	4.716,84
PR10613	EC-7PM-VP2HF-OSCAR CAMARA	53.629,21
PR10713	7PM-MARIE CURIE-INDIREA-G.DECO	41.352,32
PR11013	amfAR Mathilde Krim fellowship (Kashif)	263,97
MB00913	MINECO- Juan de la Cierva 2012	46.094,79
AL03413	Departament Presidència-Josep Gifreu	300,00
AL03613	UPFellows-ContributionResearch-M.Markaki	4.904,98
CN08513	Uppsala University-Tomás Marquès	2.737,34
PR11813	Jérôme Lejeune Foundation - A.Ozaita	291,38
PGICREA	Programa ICREA	0,98
BECAPIF	Programa becaris PIF	919.380,93
PR01114	ISCIII-PI13/00749- FEDER , DAVID GIMENO	2.004,03
PR01914	EC-7PM-AThEME-ALBERT COSTA	36.467,89
AL00914	Conveni ICREA-UPF (J.Bertranpetit)	10.444,27
CU00614	First Summer School on Survey Methodolog	50,00
CN02414	GE Healthcare-Bart Bijnens	97,79
AL01414	UPFellows-Contribution Research-V.Gomez	785,32
AL01914	Beques "La Caixa" dot add.T.Bassaganyas	1.557,86
AL04214	Segment de Suport a la Recerca O.Esteve	2.663,13
PR04714	EC-7PM-ENTOMATIC-BORIS BELLALTA	53.894,17
PR05914	MINECO-CSO2013-47023-C2-1-R. Lago, I.	5.119,56
AL06814	UPFellows-Contrib Research-D.Cabañero	2.156,12
PR07014	MINECO-ECO2013-43011-P. Banal, Albert	16.750,54
AL08614	AGAUR - 2014SGR1173 (NETS) - Oliver, M.	464,08
PR07414	MINECO-PSI2013-42626-P - Soto, Salvador	38.259,36
PR08414	MINECO-FEM2013-45719-P. Verge, Tania	29.087,77
CN07814	INIVATA LIMITED-Núria López Bigas	1.284,64
AL11014	AGAUR - 2014SGR1006 - Zapata, Ricardo	9.997,08
PR09414	Digipay4Growth - M Ballarín -CIP- 621052	22.260,38
PR00415	H2020-PREDICTABLE_SEBASTIAN-N.Sebastian	105.266,66
AL14214	MINECO - RYC2013-13721 - Federico Sukno	2.270,80
AD00115	Activitats docents Departament Economia	17.294,16
PR01015	TELEMARATÓN 2014 - CONV.Nº52 R.COROMINAS	38.824,28
AL01615	Migraine Research Found. J.M.Fernández	32.033,98
CN00915	Tribunal Superior de Justicia-Alex Saiz	21.978,37
CN02115	Cuatrecasas-Manuel Luque	3.280,00
AL02415	ICREA ACADÉMIA 2015 - M. Torcal	5.451,48
AL02715	UPFellows-Contrib Research- D.Ognibene	601,86
AL02915	Suport a la Recerca - MORESO, J. J.	94,55
PR03015	EC - H2020 - Family Justice - Olsaretti	46.948,15

I. Aplicació del romanent de tresoreria

Codi	Descripció	OR finançada IR
PO00914	Màster Salut Pública 14/16	94.405,07
AL03315	SUPORT RECERCA FORENSICLAB	7.964,59
PR03415	EC - H2020 - HoNESt - Albert Presas	132.954,91
AL03715	Centre I en Art Primitiu i Primitivisme	232,88
CN05915	CEOE-Manel Luque	11.400,00
AD00715	Distinció J.V.Vives 13-Dr.Baños	100,01
PR05115	MINECO-ECO2014-57131-R. Arruñada, Benito	15.107,31
PR05915	MINECO SAF2014-59648-P(FEDER) MALDONADO	218.098,03
PR06015	MINECO-PSI2014-52181-P. Costa, Albert	11.952,32
PR07815	MINECO-CSO2014-59896-P J.FDEZ.CAVIA	18.451,97
IQDMTRAD	Innovació Docent Postgraus Traducció	1.443,10
CN06515	Figueras Estudi Legal-Jaume Solé	4.107,15
PR08615	CAC2015 - IX CONVOCATÒRIA - JOAN FERRÉS	3.250,00
AL05415	Cont. Predocs Dept CEXS	39.586,14
ER00315	Erasmus beques curs 2015-2016	239.732,41
CN08015	Almirall-Ferran Sanz	21,10
PR09815	MINECO-PCIN-2015-156 ERANET L.STEELS	30.452,50
CN08615	Keonn-Rafael Pous	4.879,98
AL06615	AGAUR-2014 BP_B 0057. MUNTANÉ G. Dot Ad.	139,99
CN11115	Fundació Eurecat-Reinald Besalú	1.200,00
AL17606	SEGMENT SUPORT A LA RECERCA-P.VERSCHURE	12.121,53
PEPTIDS	Serveis Científic Tècnics - Pèptids	26.340,11
QE01308	Distinció J.Vicens Vives - J. Torras	400,00
COFREIULA	COFRE IULA	3.190,26
AL01709	COFREB- U.Recerca Biologia Evo.	10.348,74
AL02309	COFREB GR Fisiologia Mol. i Canalopaties	2.892,75
AL03009	COFREB - GR CINEMA	300,00
AL03109	COFREB - GR-UPF UNICA	702,05
AL05209	COFREB - Grup GTI	2.961,10
AL05809	COFREB - GR MTG	6.033,98
AL09009	Fund. Rafael del Pino-J. Garcia Montalvo	411,62
CN12409	Lab. Dr. Esteve (CENIT 2009)-Maldonado	53.883,00
AL04610	SUPORT A LA RECERCA - ANTONI BADIA	51,22
CN07310	Laboratorios Esteve (13)Rafael Maldonado	5.800,00
AL06710	Segment de suport a la Recerca-J.M.Silva	29,27
AL08610	Segment Suport a la Recerca Ricard Solé	29.583,00
CN00211	AMEC-Carles Murillo	3.109,58
AL03411	SEGMENT DE SUPORT - ALBERT GUILLEN	14.475,62
CN00312	Instituto Grífols-Francisco Muñoz	19,90
CN02412	Tecnocasa-José García Montalvo	10.414,73
AL02012	COMENÇA 2012- ROSA CERAROLS	635,97
AL03012	COFREB-CER for Survey Methodology	4.840,67
AL04612	Fundació St. Joan de Déu-Francesc Posas	96.298,54
PR02412	EC-VII PM ERC- SYNCOM 294294 - Posas, F.	325.263,10
CN07112	Almirall (conveni col-lab)-Guillem López	39.521,55
CN07712	Acellera-G. De Fabritiis	24,30
AL06612	PROJECT MANAGEMENT OFFICE SPECS (PMO)	76.106,78
CN10212	Mobile Media Content (2)-J. Blat	2.641,45
PR00713	ISCI-III-RD12/0032/0011-FEDER A.NAVARRO	19.997,70
PR03113	MINECO-FFI2012-36339, S.ARRIBAS	2.901,85
PR04413	MINECO-BFU2012-32045-FEDER-HIDALGO, E.	54,15
PR05113	MINECO-SAF2012-36199 - FEDER - LOPEZ, N.	89,26
CN03313	RENEW. POWER INT. HOL.-M. Antonieta Fdez	730,00
CN05313	Novartis Farmacèutica S.A.-Guillem López	279,44
PR10313	Fundació AECC - 2013 - S.HERNANDEZ	31.001,04
PR11213	EC-7PM-ICT-EUMSSI- BADIA, ANTONI	105.981,74
PR11613	EC-7PM-MULTISENSOR-LEO WANNER	25.378,27
CN09013	Copenhagen Zoo-Tomàs Marquès	466,12
PR00414	MINECO-RTC-2014-2412-1-DIGITAL PEREZ,L	44.117,47
MB00114	MINECO - Ramon y Cajal	296.744,97
PR12013	MINECO-PCIN-2013-026-SEMAIN-G.DECO	31.937,78
OC00114	Congrés Glisten Cost	30,02
CN00614	Fraunhofer-Andreas Meyerhans	3.000,00



I. Aplicació del romanent de tresoreria

Codi	Descripció	OR finançada IR
CN01014	UOC ANY 2014-ALEX SAIZ	41,22
PR02414	Digipay4Growth - E Oliveras -CIP- 621052	7.066,01
AL00814	Fundació Gremi Fabricants-Jaume Garcia	8.500,00
PR12613	E-IMPRO - J. Benach VS/2013/0395	1.604,52
PR03114	ERCCoG-616960 PREMETAZOANEVOLUTION Iñaki	359.374,64
CN03314	ANFP-Laura Pellisé	165,29
AL03014	SEGMENT DE SUPORT A LA RECERCA Iñaki	18.903,51
AL03714	ICREA ACADÈMIA 2014 - F. Posas	11.380,75
AL03814	ICREA ACADÈMIA 2014 - N. Sebastián	5.738,40
AL05314	Segment Suport Recerca de Jana Selent	372,34
PR04314	EC-FP7-Empirical OrgaIO-C. Michel	47.735,55
AL05414	Suport a la Recerca - Antoni Ivorra	1.290,58
AL05614	Segment de Suport a la Recerca- R Zapata	54,71
PR05214	MINECO-SAF2013-48849-C2-2-R V.M.Díaz	17.693,79
PR06014	MINECO-CSO2013-47071-R. Torcal, Mariano	278,72
PR06414	MINECO-DER2013-48066-C2-1-R. Moreso, J.	17.738,71
AL06314	Beques"La Caixa" dot add. Sergio Sánchez	1.029,00
JO00414	Hopkins Fall Institut 2014	3.208,65
PO00114	AGAUR: 2013 IMP 00007 M.U. Criminologia	717,18
AL07314	Suport a la Recerca - Óscar Cámara	1.004,47
MB00514	MINECO- FPD2013-17526 Majid Al Sadoon	22.731,89
MB00814	MINECO- FPD2013-18946. Larbi Alaoui	23.425,93
AL07914	AGAUR - 2014SGR996 (GLICOM) - Badia, A.	11.368,52
AL09214	AGAUR 2014SGR-490 F.G.BENAVIDES	12.650,99
AL09314	AGAUR 2014SGR-974 J.G.OJALVO	6.822,14
PR08114	MINECO-PSI2013-41909-P. Le Mens, Gael	12.243,49
CN08214	Ajuntament de Barcelona-Jaume Garcia	102,26
AL10314	AGAUR 2014SGR-497 SOLÉ, RICARD	433,16
AL10414	AGAUR 2014SGR-34 VALVERDE, OLGA	3.992,91
AL10714	AGAUR - 2014SGR1656 - Benach, J.	944,77
AL10814	AGAUR - 2014SGR59 - TORCAL, M.	7.000,43
AL10914	AGAUR - 2014SGR768 - Esping, Gosta	17.793,05
PR00515	EC-H2020-MusicBricks-XAVIER SERRA	20.786,58
CU00115	Summer School in Survey Methodology	444,21
CN09414	University of Leeds-Julia López	3.958,65
PR10014	MINECO-FFI2014-51675-REDT - McNally, L.	10.496,31
AD00214	2014 MOOC 00036- Josep Quer Villanueva	1.676,93
AD00414	2014 MOOC 00004- Alun Evans	4.266,72
MB00914	AGAUR - 2014 CTP 00044 - Mercè Lorente	1.388,40
PR01415	RECERCAIXA 2014 - BENACH, Joan	5.363,50
PO00615	2104 DI DRET: Víctor Ferreres	1.456,59
PR02115	EC - H2020 - HISTROOTS - Marta Reynal	70.460,35
ER00115	Projecte Erasmus/Mundus SIGMA Agile	51.040,00
AL02815	AGAUR-2013 BP_B 00096. TASSANI SIMONE	1.130,81
PR02415	EU-H2020-MedBioinformatics A.Navarro	26.935,62
AL15214	AGAUR 2014SGR-154 E.Hidalgo	16.071,67
MB01015	NWO -446-14-006- ALBERT COSTA	10.981,96
PR02815	H2020-PREDICTABLE_BONATTI-Luca Bonatti	52.187,03
CN04515	ICGC-Xavier Berenguer	4.920,00
CN05615	TSJDF-Alex Saiz	11.371,04
CN06115	White Factor Limited Company-Juana Díez	3.000,00
PR03715	EC - H2020 - Ethics and Ageing- Williams	63.745,55
CN06215	Fundació "la Caixa"-Daniela Bellani	8.660,22
PR04515	MINECO-TEC2014-52383-C3-2-R Ivorra, Toni	11.276,83
PR04715	MINECO-TIN2014-53199-C3-3-R. Blat, Josep	33.641,03
PR04815	MINECO-CSO2014-58220-R. Jimenez, Monika	6.401,26
PR05615	MINECO BIO2014-53095-P(FEDER) FABRITIIS	57.592,85
PR05715	MINECO-ECO2014-55488-P. Freixas, Xavier	1.244,31
PR07115	MINECO-FFI2014-56735-P. Alsina, Alex.	10.355,98
PR07515	MINECO-HAR2014-52645-P Albareda, Joaquim	5.315,47
PR07615	MINECO-DER2014-53740-P. Betancor, Andrés	3.960,25
PR07715	MINECO-CSO2014-56830-P M.OLIVA	2.363,48
CN06415	GW Research-Rafael Maldonado	6.733,80

I. Aplicació del romanent de tresoreria

Codi	Descripció	OR finançada IR
AL04515	Departament Presidència-Josep Gifreu	21.884,84
CN07015	Telefónica Móviles España-Miquel Oliver	1.067,00
CN07415	BBVA-Rafael Pous	2.632,31
CU01315	Curs Les Nacions Unides 15-16	5.450,00
AL05615	UPFellows-Contrib Research- García, M	1.912,77
CN07715	Telefónica-Juan María Garrido	1.919,98
CN07815	Banc de Sang i Teixits-Oriol Amat	2.460,00
CU01415	Lliçons i Lectures Literatura Universal	6.573,44
PR08815	MINECO - EUIN2015-62726 - Zapata, Ricard	1.324,85
CN07915	Acellera Labs SL-Gianni de Fabritiis	8.031,00
AL05915	UPFellows-Contrib Research- Ráfols,Carla	2.424,00
AL06415	MINECO - RYC2014-15035 - Gael Le Mens	2.077,88
PR10015	FUNDACIÓN BBVA 2015 - Le Mens, Gael	19.682,40
CN09615	Lab. Dr. Esteve, Multimodal 3-Maldonado	2.439,03
CN10215	Tomàs Marquès-Copenhagen Zoo	14.683,16
CN10615	DFKI GmbH-Núria Bel	3.784,94
GN000107	Escola d'Estudis d'Àsia Oriental.	1.550,51
FPROPI	Fons Propi de Recerca	2.071,89
CN04605	Instituto Cervantes	6.664,50
CN02906	Programa CENIT	40.532,26
ROM MP	Bossa romanents entitats atorgants	4.596,57
CN09207	Ministerio de Educación y Ciencia	1.537,46
IQDDRET	Innovació Docent Dret	3.788,75
CN06108	Dep. Acció Social i Ciutadania-D. Sancho	90,00
AL12108	Segment Suport Recerca Francesc Posas	350,11
CN07708	UAB-Humberto Llavador	459,91
COFREDHUM	COFRE Departament de HUM	10.141,69
COFREIUC	COFRE IUC	1.361,82
AL02609	COFREB - GR Virologia	3.262,41
AL02809	COFREB - GRNC	2.824,21
AL03209	COFREB - UR Periodisme i Doc. Digital	1.071,20
AL03409	COFREB - GR H.Dret Català	1.746,55
AL03809	COFREB - GR Dret Penal ECO-EMPRESA	714,65
AL03909	COFREB - GR Dret Procesal	2.367,10
AL05309	COFREB - U.Recerca en Lingüística	3.669,35
AL05709	COFREB - GR GED	324,06
AL05909	COFREB - GR SPECS	16.565,30
AL06109	COFREB - GR IULATERM	13,46
AL10909	Segment Suport Servei de Recerca	54.127,88
CN07809	Universitat de Viena-Manolo Pastor	696,62
AL17309	Segment Suport a la Recerca F.Real	16.851,57
CN03910	D.G.Particip. Ciutadana-Mariona Ferrer	3.000,00
CN08210	DIBA-Miquel Salvador	848,21
CN11110	CatSalut-Carles Murillo	7.206,43
CN12310	RPS Research Iberica SLU - Baldo Oliva	8,58
AL00511	ICREA ACADÈMIA 2011 - F. CALAFELL	389,70
PR02011	7PM-ERC-STARTING GRANT-MIA-SALVADOR SOTO	76.296,39
AL03211	Segment Suport Recerca GREDS - Benach	6.220,86
CN05511	Oliva-Ayala SLP-Iñigo Ortiz	10.500,55
CN06311	Bodypal (Avanza)-Josep Blat	36.183,97
PR00212	MARATO TV3 - Exp. 111830 - MALDONADO, R.	55,70
AL03512	COFREB-GR GRIMSE	3.528,80
AL03612	COFREB-GR Physense	5.708,04
AL03812	COFREB-GR Teoria Inform i Codificació	2.979,35
PR02612	7PM-ERC-STARTING GRANT-IP4EC-M.BERTALMIO	231.132,86
CN08912	Departament Governació-Pau Bossacoma	1.125,00
PR00113	7PM-ERC-STARTING GRANT-BioCon-J.M.TORO	151.707,02
PR01913	MINECO-DER2012-32150, E.LARRAURI	7.564,50
PR02713	MINECO-HAR2012-36260, A.DELGADO HERVAS	9.006,15
PR08913	Marie Curie CIG-E. Nualart (G. Lugosi)	2.668,54
PR09913	7PM-ERC-AD.GRANT-UNDER CONTROL-SEBASTIÁN	243.057,43
PR10113	AFM 16833 (2013) P.Muñoz	30.394,83
CN06613	Aarhus University-Francisco Real	8.746,89



I. Aplicació del romanent de tresoreria

Codi	Descripció	OR finançada IR
AL03313	SEG. DE SUPORT A LA RECERCA-M.A.GONZALEZ	35.748,90
CN07813	University of Copenhagen-Tomás Marquès	9.047,14
AL00314	MINECO - RYC2012-12178 -Linda Gale Jones	31.337,20
PR00914	PNDROGAS-2013/068, R.MALDONADO	30.573,45
OC00214	XX Congrés Internacional de la SEP	1.143,35
PR02114	7PM-MARIE CURIE-CEMNet-G.DECO	12.837,77
PR02214	7PM-MARIE CURIE-MUSMAP-X.SERRA	31.701,74
CN03014	AMPS (I)-Tomàs Marquès	39,32
AL01714	Beques "La Caixa" dot add.Gonzalo Blanco	2.035,65
AL03114	Segment de Suport a la Recerca Maldonado	22.291,05
AL03314	2013Doctorat Industrial Dret:P. Salvador	12.888,52
PR04514	EC-FP7-MC CAND - T. Marques	78.814,66
CN06214	Novartis (Coste Social del Asma)-J. Puig	239,14
PR05514	MINECO-TIN2013-44200-R. Verschure, P.	31.130,56
PR06514	MINECO-DER2013-48066-C2-2-R. Casal, P.	3.249,65
AL05814	MINECO-EUC2013-50688. E. Martín	50.137,98
AL06514	AGAUR-2013 BP_B 00033. LÓPEZ BERTRAN, M	671,53
AL06614	AGAUR-2013 BP_B 00184. HÜEMMER, Stefan	1.182,93
FI FORM 14	FI - Accions Formatives 2014	544,50
MB00614	MINECO- FPD12013-18766 Daniel Navarro	16.094,95
AL10614	AGAUR - 2014SGR681 - Astudillo, J.	9.180,41
AL11214	AGAUR - 2014SGR549 - Freixas, Xavier	5.373,61
AL11614	AGAUR - 2014SGR849 - LUGOSI, Gabor	4.723,71
AL11814	AGAUR - 2014SGR426 - LARRAURI, Elena	4.738,71
AL11914	AGAUR - 2014SGR626 - MORESO, Josep	5.983,93
AL12614	COFREB- Grup Recerca Estudis de Gènere	100,80
AL13114	MINECO - RYC2013-14013 - Marco Calabria	511,70
PR09514	MINECO-RTC-2014-2740-1 - GLEZ BALLESTER	13.800,69
AL14014	FECYT - FCT-14-8198 - MARTÍ SÁNCHEZ	5.017,15
PR00215	EC-H2020-socSMCs-PAUL VERSCHURE	65.028,97
CN09514	Proteodesign-David Andreu	3.441,52
AL00415	DI-2014 DCEXS: Rafael Maldonado	3.311,81
CN09914	UAB-David Andreu	950,00
PR03215	ESS ERIC - Wiebke Weber - 2nd WP	58.535,61
AL03615	GR Complex Interactions in Bio Systems	16,97
CN06015	FGC-Jaume Garcia	10.000,00
ER00215	Projecte Erasmus/Mundus AESOP+	12.433,50
PR03815	MINECO-AGL2014-52395-C2-2-R [FEDER]	59.511,13
AD00815	Distinció J.V.Vives 13-Dr. H. Llavador	643,80
PR08115	CAC2015 - IX CONVOCATÒRIA - CARLES PONT	3.342,40
QE00215	MOOC BANKINTER-UPF 2015	2.726,49
LL00715	Diagenode SA-David Andreu	1.450,26
AD00915	2014 EMQE2 00007- SINGLA CASELLAS,CARLES	8.541,06
AL05815	UPFellows-Contrib Research- Neu, Gergely	1.446,29
CN08415	Lab. Dr. Esteve, Multimodal 1-Maldonado	25.625,00
PR09315	H2020-ERC-CAMUT-XAVIER SERRA	48.696,74
OC00915	III Congrés Int. M. Vázquez Montalbán	73,61
PR10315	EC - H2020 - IASS - Zapata & Palmer	100.439,04
MB02315	ME - JC2015-00419 - G.Leon -J.Castillejo	8.093,90
CN11015	Logim Solutions S.L.-Boris Bellalta	4.283,00
AL07905	DISTINCIÓ JAUME VICENS VIVES	2.287,48
PR01006	Aportació de Beca J.M a Grup Biologia D.	642,00
CN03007	COPCA	93,72
CN05807	Institut National Etudes Démographiques	104,99
IQDCSVI	Innovació Docent C. Salut i Vida	14.221,32
AL04708	SUPORT A LA RECERCA DEL GTI	13.433,77
LL00408	BioLegend (1)-Miguel López Botet	15.915,95
AL15208	Segment Suport Recerca Paco Muñoz	3,98
COFREDDRET	COFRE Departament de DRET	72.158,90
COFREDCOM	COFRE Departament de COM	2.763,17
AL03509	COFREB - GR Dret Patrimonial	1.008,73
AL06309	COFREB GR-IUHJV	1.174,34
AL07009	COFREB - GR Filosofia del Dret	1.480,86

I. Aplicació del romanent de tresoreria

Codi	Descripció	OR finançada IR
AL09809	Segment Suport Recerca G.REVUELTA	14.453,48
AL01410	COFREB - GR Biologia Cel.lular	2.296,06
AL01710	COFREB - GR Interdiscip. Immigració	1.071,96
AL03410	ICREA ACADÈMIA 2010 - J. AYTE	25.380,56
LL00710	eBioscience HP-3D9 - M.López Botet	1.099,35
AL00611	Fund. Privada Vila Casas-Gemma Revuelta	500,11
PR03211	UE - ERC-2010-AdG-20100407 - G.Esping	115.262,18
PR03911	7PM-ERC-STARTING GRANT-FLINT-A.GUILLEN	26.851,95
PR04911	EC 7PM - RNPnet 289007 - EYRAS, Eduardo	1.167,89
AL05111	Fundació RACC-Carlos Gómez	138,77
AL03212	COFREB-GR Història Creació Lietrària	135,75
PR02312	EC-VII PM ERC- SYNCOM 294294 - Solé, R.	23.397,92
AL05612	SEGMENT SUPORT A LA RECERCA-M.BERTALMIO	1.311,33
CN07912	Departament de Governació-David Sancho	585,19
PR00513	ISCI-III-RD12/0028/0023-FEDER MALDONADO,R	20.045,94
PR00613	ISCI-III-RD12/0028/0024-FEDER O.VALVERDE	4.406,30
PR00813	ISCI-III-RD12/0042/0014-FEDER M.VALVERDE	23.542,45
CN10412	FUOC-Sebastià Sarasa	1.337,20
PR01613	MINECO-ECO2012-37496, G.LOPEZ CASASNOVAS	3.249,14
PR06413	MINECO-TIN2012-38112-FEDER. M.BERTALMIO	93,97
QE00113	UNIVERSIA MOOC	223,10
CN02713	Mobile Media Content-Josep Blat	7.974,53
LL00213	EXBIO Praha (HP-3D9)-Miguel López Botet	3.000,00
PR09713	AFM 16642 Antonio Serrano	13.060,08
PR10413	Marie Curie CIG-J.V. Melo (J. P. Rubiés)	24.109,49
CN06813	Acellera LTD-Gianni De Fabritiis	11.510,55
PR11513	EC-7PM-GiantSteps-SERGI JORDÀ	112.725,45
UPFSOLI	Programa UPF Solidària	25.000,00
PR00514	DEANN PIRSES-GA-2013-612583	46.555,50
PR01314	ISCI-III-PI13-02512-FEDER, A.SERRANO	10.971,51
PR01814	7PM-ERC-ADV. GRANT-CDAC-PAUL VERSCHURE	328.084,84
AL00714	SEG. DE SUPORT A LA RECERCA-C.BALLESTER	16.762,86
AL01214	Segment Suport Recerca Caterina Garcia	13,97
AL02014	Beques "La Caixa" dot add. Sergio Oramas	1.229,08
PR03414	RECERCAIXA2013-JUGUEM-JM.GARRIDO (UAB)	1.180,00
AL03414	ICREA ACADÈMIA 2014 - J. Garcia Montalvo	1.229,05
AL03614	ICREA ACADÈMIA 2014 - J. M. Micó	10.651,42
CN04614	Fund. Clínic Rec. Bio.-Bart Bijmens	3.286,63
AL04714	MINECO - PTA2013-8182-I - Javier Valle	24.302,79
AL05114	COFREB - GR SIMBioSys. Glez. Ballester	1.681,50
CN09813	Fundación 1º de Mayo-Pere Jódar	466,10
PR05314	MINECO-TIN2013-48152-C2-2-R.Ramírez, R.	28.547,96
CN06414	FEDEA-Sergi Jiménez	8.248,08
JM00114	Ajut Jean Monnet TEACH-EU F. Guirao	13.237,94
JO00514	La Suprema Corte - UPF	1.076,00
CN07114	FUNCAS-Juanjo Ganuza	6.200,00
AL07114	UPFellows-Contrib Research- G.Chondrakis	3.692,41
PO00214	AGAUR: 2013 IMP 00018 M.U.C Política	430,00
PO00314	AGAUR: 2013 IMP 00011 M.U. C. Jurídiques	3.133,16
AL07814	AGAUR - 2014SGR366 (UNICA) - Rodrigo, M.	7.534,52
AL08014	AGAUR - 2014SGR1042 (GR@EL) - Cassany, D	16.358,22
AL08314	AGAUR - 2014SGR925 (GrEP) - Prieto, P.	9.600,00
AL08414	AGAUR - 2014SGR698 (GLIF) - Quer, J.	12.305,47
AL09014	Suport a la Recerca - Horacio Saggion	5.109,39
PR07614	MINECO-FFI2013-41301-P - McNally, Louise	20.024,28
PR07814	MINECO-FFI2013-48640-C2-1-P - Pérez, C.	14.941,19
CN07714	Fundació Barcelona Media-Carles Murillo	546,78
AL09714	AGAUR 2014SGR-1153 LÓPEZ BOTET, J.M.	15.957,60
AL09814	AGAUR 2014SGR-1547 MALDONADO,R	2.287,85
AL10114	AGAUR 2014SGR-1468 PÉREZ JURADO, LUIS	13.347,96
AL11514	AGAUR - 2014SGR694 - LLAVADOR, Humberto	177,78
AL13514	UPFellows-Contrib Research- R.Sayag	1.856,32
BEQINTS	Beques internacionals	29.239,00

I. Aplicació del romanent de tresoreria

Codi	Descripció	OR finançada IR
PR00315	EC-H2020-MARIE CURIE-COSMOS-R.ANDRZEJAK	112.889,39
PR01215	EU-H2020-IMPACT -MSCA RISE- D.Andreu	600,00
INVWELL	Inversió edifici Wellington	1.617.948,04
AL15014	AGAUR - 2014SGR1210 (SPB) - Costa,A.	10.609,21
PO00215	2014 DI CEXS: Manuel Pastor Maeso	1.894,36
PO00515	2014 DI DRET: Tomàs Montagut	2.227,33
AL15114	AGAUR - 2014SGR872 (GRP) - Guillamet, J.	8.814,72
PR01915	EC-H2020-TRANSLITERACY-CARLOS SCOLARI	46.872,96
CN02715	Cuestor Analistas S.L.-Ester Marco	82,00
PR02515	EU-H2020-MedBioinformatics N.López-Biga	64.239,35
ER00514	Projecte Erasmus+ MELANGE	11.253,89
MB00815	AGAUR - 2014 CTP 00049 - Esteban Hoijman	1.530,00
PR02915	EC - H2020 - PERSISTDEBT - Peydró	6.237,99
PR03315	NIH UPF-YALE T.MARQUES	47.257,97
AL04115	Segment Suport Recerca - A.Navarro	1.821,91
PR04115	MINECO-BIO2014-57518-R OLIVA,B	40.537,30
PR04415	MINECO-FIS2014-54177-R. Andrzejak, Ralph	4.658,45
PR04915	MINECO-DER2014-55573-R. Ferrer, Josep	15.151,41
PR05515	MINECO-BFU2014-53203-P. B. ALSINA	21.059,46
PR06115	MINECO-ECO2014-56154-P. Nagel, Rosemarie	12.918,35
PR06415	MINECO-ECO2014-59225-P. Ganuza,Juan Jose	10.088,36
PR06515	MINECO-ECO2014-59885-P. Satorra, Albert	1.458,18
CN06715	Consell Català de l'Esport-Jaume Garcia	12.000,00
JM00115	Jean Monnet Chair	15.761,57
AL05115	Segment de Suport Recerca Albert Presas	8.136,02
AL05215	Donació Corp. GENBAD (A. Gallardo)	521,20
CN07515	Suprema Corte Justicia México-Alex Saiz	18.971,74
MB01415	MINECO-FJCI-2014-19556 / Mercè Izquierdo	26.133,21
PR09515	Fund.BCN Zoo-2015-Beca PRIC - T.Marques	16.979,88
AL06715	AGAUR-2014 BP_B 00234 ALBARRAN Dot Ad.	2.114,29
CN09715	Lab. Dr. Esteve, SIGMA 1-Maldonado	15.357,40
AL07515	UOC-Mercè Lorente	365,50
GR000201	OBSERVATORI EVOLUCIÓ INSTITUCIONS	12.388,37
AL00706	Suport a la Recerca - GRIB	2.492,43
CG00116	Projecte intercampus	659,84
CN01607	Conveni ECLIPSA Oriol Amat	64,65
IQDHUMA	Innovació Docent Humanitats	7.773,99
AL13208	Suport a la Recerca - Ferran Sanz	8.670,06
CN11508	Est. Juríd. Pérez Almansa-Maurici Pérez	10.200,00
COFREDCEXS	COFRE Departament de CEXS	30.576,50
COFREDTRAD	COFRE Departament TRAD	345,82
AL02109	COFREB - GR Estrès O.Cicle Cel.	1.513,38
AL02209	COFREB -GR Senyalització Cel.lula	6.003,69
AL03709	COFREB - GR Dret Treb i S Social	202,57
AL04009	COFREB - GR Dret financer i tributari	190,38
AL05109	COFREB - GR NETS	67,44
AL02210	COFREB - GR en Processament d'Imatges	2.033,36
CN02910	Dep. Treball-Daniel Serra	30,00
AL06910	University of Essex-Jacint Jordana	357,00
CN11410	Linguamon-Núria Bel	8,20
PR02111	MICINN-CSD2010-00034-H.GEFFNER-Coor.CSIC	6.092,10
PR03711	7PM-ERC-ADVANCED GRANT-CompMusic-X.SERRA	283.075,82
AL03111	COFREB - GR TALN	5.593,56
PR04311	7PM-Marie Curie-Clara Riba (V. Benet)	5,48
CN05311	UOC-Albert Font	1.976,20
PR02813	MINECO-ECO2012-33247- ROSSI, Barbara	10.039,50
PR02913	MINECO-CSO2012-37920, P.BAIZAN	25.673,47
PR03813	MINECO-ECO2012-32434, JL PEYDRO	19.305,05
CU00213	Curs de Redacció Jurídica i documental	70,68
PR06213	MINECO-TIN2012-35874. G.PIELLA	18.887,19
PR06813	MINECO-MTM2012-30772-FEDER. C.BALLESTER	11.552,59
CN03813	Barcelona Serv. Municipals-Tomàs Marqués	18,71
CN04113	Job and Talent S.L.-Núria Bel	3.364,78

I. Aplicació del romanent de tresoreria

Codi	Descripció	OR finançada IR
AL01713	COFRE Unitat Wireless Networks (WiNets)	2.940,38
AL02713	ICREA ACADÈMIA 2013 - M.Bertalmio	30.818,91
PR10513	EC-7PM-HBP-GUSTAVO DECO	20.627,03
PR10913	EC-7PM-EASEL-PAUL VERSCHURE	76.987,66
PR11113	FP7-Health-602270 EQUIPT (Marta Trapero)	41.861,88
AL04313	MINECO - Ryc2012-12175 -Chiara Valentini	256,48
PR12213	EC-7PM-NeuroPain-R.Maldonado	97.806,35
PR12313	SWISS SNF-SINERGIA147668-Funk & Litschig	6.140,00
PR01214	ISCI - PI13/00042-FEDER F.BERRENDERO	471,51
PR01414	ISCI-PI13/00408 - FEDER, F.MUÑOZ	8.417,64
PR01614	FP7-SSH-2013 613368 MYWEB Mariona Ferrer	58.906,55
PR02314	EC-CIP-ABLE-TO-INCLUDE-H.SAGGION	15.780,21
AL03214	Segment de Suport a la Recerca IBE	29.478,77
PR03914	MARATÓ TV3 - 20134030 - R.VICENTE	13.738,71
AL04614	Segment de Suport a la Recerca - B Rossi	17.616,02
AL05714	Telefónica S.A.-Miquel Oliver	6.352,23
CN06714	Novartis Farmacèutica-Guillem López	33,40
AL06214	ACC10 - TECSPR14-1-0030, DAVID ANDREU	63.619,73
AL07014	UPFellows-Contrib Research - Anna Tur	3.440,18
MB00414	MINECO-FPDI2013-17528. M.Burgaleta Díaz	39.773,27
AL07414	SEGMENT SUPORT A LA RECERCA L.STEELS	5.775,70
AL08914	AGAUR - 2014SGR1630 (SPECS) - Verschure	2.205,56
PR07914	MINECO-CSO2013-43631-P - Bou, Núria	4.327,93
PR08614	MINECO-TRA2013-48180-C3-2-P.Ramalhinho,H	5.201,70
PR08714	MINECO-DER2013-41252-P. Ragues, Ramon	14.875,86
PR09014	MINECO - HAR2013-41219-P. Ocampo, Estela	8.333,33
AL11114	AGAUR - 2014SGR516 - ARRUÑADA, Benito	4.995,92
AL11714	AGAUR - 2014SGR478 - GOMEZ, Fernando	22.075,60
AL12014	ECPR-Jacint Jordana	402,50
AL12414	AGAUR - 2014SGR980 - RUBIES, Joan Pau	5.122,33
AL13214	MINECO - RYC2013-14064 - Rosa Ferrer	3.324,73
PR00115	EC - H2020 - DiasporaLink - R. Zapata	1.576,01
CN09014	Aarhus Universitet-Tomàs Marquès	218,72
CN00215	Barcelona Activa-Josep Blat	787,20
AL01315	IEC-PR2015-S04-FREIXA - Judit Freixa	980,66
OC00415	Bladder cancer molecular taxonomy	0,73
AD00514	2014 MOOC 00014- Davinia Hernandez Leo	2.879,00
CU00415	4th. Summer School on Bilingualism	630,00
AL01815	ACUP-Gemma Revuelta	7.216,61
PR01315	EC-H2020-ERCSC-VPRES-SUP2015-N.SEBASTIAN	15.310,81
CU00515	27th European Summer School in Logic	1.400,00
AL02515	UPFellows-Contrib Research- L. Papeo	566,89
CN02415	Fundació Eurecat-Joan Corbella	400,00
PR02215	EC-H2020-KRISTINA_BLAT-Josep Blat	23.513,32
CN03715	UOC-Julia López	119,38
AL03115	AGAUR-LLAVOR - 2014LLAV00016 - O.CÁMARA	1.567,20
AD00415	2014 EMQEI 00013-Castellà Lidón,Josep M	5.560,38
CN05415	Fotogramas-Rafael Pedraza	800,00
CN05715	P.A.U. Education S.L.-Davinia Hernández	714,10
PR04015	MINECO-SAF2014-59284-R MACÍA, J.	111,33
PR05215	MINECO-EDU2014-57677-C2-1-R. Cassany, D.	4.186,07
PR05815	MINECO BFU2014-52333-P(FEDER) DE NADAL E	48.126,23
PR06215	MINECO BFU2014-55090-P(FEDER) MARQUES T	89.378,62
PR06315	MINECO-PSI2014-52210-P. Calabria, Marco	3.302,20
PR07315	MINECO-FFI2014-57313-P. González, M.	4.937,37
CN06615	CETIR CENTRE MÈDIC SL-Miguel A. González	15.872,70
PR08315	MECD-Proyecto arqueológico15- AUBET, M.E	19.825,88
AL04715	AGAUR - 2014 PROD 00003 [FEDER] - IVORRA	43.642,54
CN07315	MERCURY STEAM ENTERTAINMENT, S.L.-Esteve	72,60
AL05315	Segment Suport a la Recerca- S Olsaretti	682,28
CN08215	IEA-Dep. Presidència (I)-Hèctor López	121,98
PR09415	MINECO - ECO2015-71536-ERC - Tarozzi, A.	39.503,60
PR09615	MINECO-BFU2015-62515-ERC[EMBOYIP]Marques	12.206,68

I. Aplicació del romanent de tresoreria

Codi	Descripció	OR finançada IR
PR10215	FUNDACIÓN BBVA 2015 - Pont, Carles	19.900,00
AL06515	Beques"La Caixa"dot add. Claudia Fontser	173,30
CN09215	Ajuntament de Barcelona-Mariona Ferrer	10.000,00
AL06915	AGAUR-2014 BP_B 00152 Luengo Dot Ad.	761,87
AL07015	AGAUR-2014 BP_B 00262 MATA Dot Ad.	2.257,36
AL07115	AGAUR-2014 BP_B 00059 Ferrer Dot Ad.	3.680,64
INTERLIN15	INTERLINGUA 2015	22.958,19
CN10715	FOCIR-Caterina García	542,15
AL07615	CELLEX-Miguel Angel González Ballester	40.630,18
GR000101	C.E.R. EN ECONOMIA I SALUT	167.689,15
SEQUENC	Serveis Científico Tècnics Seqüenciado	246.643,10
EBREUSFPU	Estades breus becaris FPU	1.557,05
AL01106	SEGMENT SUPORT PROJECTES MTG	230.248,25
LL00108	Affymetrix (eBioscience)-López Botet	5.430,19
AL14708	Segment Suport Recerca Fernando Giráldez	551,58
IQDCOMU	Innovació Docent F. Comunicació	21.455,32
IQDESUP	Innovació Docent ESUP	6.063,74
COFREDCPIS	COFRE Departament de CPIS	28.584,85
AL02009	COFREB. - G.R.NeuroFarmacologia	2.624,26
AL06209	COFREB - GR-UPF UVAL	1.203,08
AL06409	COFREB - GR TRILCAT	165,60
AL06609	COFREB - G.E. Constitucional Euro	7.260,54
AL06809	COFREB - GR WiCom	362,00
AL10309	Segment Suport Recerca MARTA REYNAL	108.743,09
AL10809	SUPORT A LA RECERCA DE NURIA BEL	43.296,80
AL18309	SUPORT A LA RECERCA DE X. BINEFA	4.202,09
AL18809	Segment Suport a la Recerca Gosta Esping	79.960,61
AL19609	Segment Suport a la Recerca M. Oliver	25.188,54
AL01310	SUPORT A LA RECERCA ALBERT COSTA	6.744,24
AL01610	COFREB - Ob.Relacions amb Amèrica Latina	779,35
AM00110	Mobilitat doctoral DCT2009-00083-P	56,30
SI00210	III Simposi Trad. i Recepció Lit. Cat.	674,82
AL05210	Parc de Salut Mar- Consol Serra	10.659,79
LL00910	Miltenyi Biotec - López-Botet	1.161,61
AL06310	Segment Suport Europeus Francesc Posas	50.887,14
AL00211	SEGMENT SUPORT A LA RECERCA-N.SEBASTIAN	21.576,54
AL00311	ICREA ACADÈMIA 2011 - A. LOZANO	16.469,37
AL00411	ICREA ACADÈMIA 2011 - E. HIDALGO	19.818,10
AL03011	COFREB - GR CAS	152,00
CN04611	Memorial Democràtic-Alfons Aragoneses	1.519,75
PR06011	MICINN - CSO2011-29032 PUJADAS,E.	10.344,77
AL00812	ICREA ACADÈMIA 2012 - D. COMAS	2.121,23
PR01712	7PM-ERC-ADVANCED GRANT-DYSTRUCTURE-DECO	289.191,63
AL01012	SEGMENT SUPORT A LA RECERCA-ANGEL LOZANO	26.626,80
AL03112	COFREB-GR Dret mercantil s.XXI	323,31
AL03712	COFREB-GRUBICA Lab	2,43
CN05012	Novartis-Guillem López	184,35
CN06612	Tribunal Electoral (Mèxico)-Alex Saiz	269,70
CN08012	Institute Zoology London-Roderic Guigó	979,55
CN09412	Kao Corporation S.A-Albert Font	305,40
AL06112	Netquest - Bruno Arpino	28.300,02
PR00213	EMIF- F.SANZ	48.298,69
AL06512	SEGMENT SUPORT A LA RECERCA-JM TORO SOTO	20.072,92
PR02313	MINECO-FFI2012-39268, GUIU, Jordi	12.381,72
PR02413	ISCI-PI12/02556-FEDER SERRA, Consol	25.626,79
PR04913	MINECO-SAF2012-31089-FEDER JM.FDEZ.	1.073,38
PR05613	MINECO-FFI2012-31995 P.PRIETO	10.181,09
PR07913	MARATO TV3 Exp.122530 ARAMBURU, José	22.568,88
PR09213	EC-7PM-COFUND-UPFellows. Eva Martín	614.180,30
PR09613	7PM-People-MarieCurie-IOF PROSOCOGNITION	34.302,57
CN05713	IMPERIAL COLLEGE OF SCIENCE-Jorge Lobo	4.605,46
AL03013	MINECO - PTA2012-6791-A - Florencia Nava	38.395,41
PR10813	PODER (ITN - 2013 - 608109, A. Tarozzi)	85.413,07

I. Aplicació del romanent de tresoreria

Codi	Descripció	OR finançada IR
JM00113	Ajut Jean Monnet - F. Guirao	114,00
AL03213	UPFellows-Contribution Research-L.Carey	2.417,71
CN07213	Pharmaleads-Rafael Maldonado	1.480,08
PR00314	EC-7PM-Dr.INVENTOR d'en HORACIO SAGGION	63.265,38
AL04113	Segment Suport a la Recerca -Toni Badia	1.430,43
AL00114	TECSPR13-1-0008, B.OLIVA	2.472,88
PR00614	PT13/0001/0023, FERRAN SANZ amb FEDER	21.164,75
PR00714	PT13/0001/0026, ARCADI NAVARRO amb FEDER	9.462,36
PR01514	FP7 - CUPESSE: Mihaela Vancea	100.468,60
PR02714	MARATO TV3 - 2013110 - N.LOPEZ BIGAS	6.950,40
PR03014	MINECO-BFU2013-44629-R. DIEZ, Juana	2,91
CN03214	AMPS (III)-Tomàs Marquès	660,26
PR03514	Risk & Diversity -J Eeckhout FP7-ERC-AdG	212.148,36
AL04014	ICREA ACADÈMIA 2010 - J. Garcia Ojalvo	179,98
CN04014	Phytoplant Research-Rafael Maldonado	4.100,00
CU00914	Curs SPECS-La Pedrera.	2.291,92
AL05014	COFREB-GR. BESS. V.Benet	158,22
PR05114	MINECO-SAF2013-49063-C02-1(FEDER)L BOTET	65.301,83
PR05614	MINECO-TIN2013-47913-C3-1-R. G.Ballester	17.209,83
AL06014	Segment de Suport Recerca Pau Baizan	3.922,00
PR06814	MINECO-BFU2013-43726-P J.BERTRANPETIT	48.688,93
PO00414	AGAUR: 2013 IMP 00013 M.U.R. Sociologia	430,00
MB00314	MINECO-FPDI2013-16201. M.Hernández Pardo	24.903,77
PR07114	MINECO-CGL2013-44351-P COMAS MTEZ, DAVID	71.514,52
AL09114	AGAUR 2014SGR-866 J.BERTRANPETIT	7.638,85
PR07514	MINECO-PSI2013-44992-P - Toro, Juan M.	27.539,99
PR08314	MINECO - HAR2013-42987-P. Luna, Antonio	5.856,62
CN08114	Aggaros-Miquel Oliver	3.500,00
INTERLIN14	INTERLINGUA 2014	551,90
AL09914	AGAUR 2014SGR-102 MUÑOZ, PURA	1.070,46
AL00215	Ajuntament de Barcelona-Ricard Zapata	365,50
PR00615	MARATÓ TV3 2014 - 20144030 A.SERRANO	21.360,54
PR00815	EC-H2020-RAPID-MIX-SERGI JORDÀ	82.597,47
CN00115	Uriá Menéndez Abogados-Ramon Salelles	5.740,00
PR00915	EC-H2020-KRISTINA_WANNER-Leo Wanner	170.871,96
CN00315	Diputació de Barcelona-David Sancho	3.500,00
AD00313	2014 MOOC 00023- Fernando Guirao Piñeyro	900,00
AL01915	IMISCOE-SC POPADIVCIT 2015 - R. Zapata	523,93
PR10114	Dep.Governació- 2014 DEMOC 00008 LAGO, I	2.600,00
PO00115	2014 DI TIC: M.A. González Ballester	401,93
AL02215	ICREA ACADÈMIA 2015 - C. Lòpez-Rodríguez	6.811,44
PR02015	EC-H2020-MSCA-IF2014-CONSCBRAIN-G.DECO	50.622,07
PR02615	EU-H2020-MedBioinformatics O.Valverde	10.854,49
MA00115	Progr.Online Terminologia (ESP) 2015/17	7.455,49
PR02715	EC - 7FP - MC - MONFISCPOL - Debortoli	90.600,79
AD00515	2014 EMQEI 00028 -TRENCHS PARERA, MIREIA	2.216,20
CN04315	GE Healthcare-Bart Bijmens	735,45
AD00615	Distinció J.V.Vives13-Dr. Casasús	7.094,86
AL04315	MINECO - MdM-2014-0370 D.COMAS	99.792,85
PR06615	MINECO-TIN2014-60599-P. Parés, Narcís	28.518,19
AL04615	UPFellows-Contrib Research- WARNAULT, V	3.000,00
PR08215	EC-H2020-HEIRRI-GEMA REVUELTA	92.846,84
PR08715	MINECO-SAF2014-61993-EXP C.López	20.594,98
CN08315	IEA-Dep. Presidència (II)-Hèctor López	121,98
MB01315	MINECO-FJCI-2014-22822 / Julián Urbano	18.949,98
MB01615	MINECO-IJCI-2014-21310 / G. Seisenbacher	49.584,94
AL06115	IJCI-2014-21310 Dot Addic G.Seisenbacher	2.748,21
JO00315	Ara fa 30 anys	1.878,46
OC01015	MINIPUT 2015.	2.141,26
AL07215	ECPR-Jacint Jordana	394,74
CN09515	Lab. Dr. Esteve, Multimodal 2-Maldonado	5.125,00
PR10415	MINECO - PCIN-2015-127 - E.MONTBRIÓ	39.864,17
MB02215	ME - JC2005-00099 - MG.Cano	3.253,00

I. Aplicació del romanent de tresoreria

Codi	Descripció	OR finançada IR
JO00415	Conveni col.laboració ACI-UPF	1.172,75
CEXCELE	Campus Excel·lència Internacional 2015	56.383,19
GN000207	Disseny Periodístic Barcelona 95	1.614,45
A1167103	DISTINCIÓ José F. Aramburu	8.674,01
A2058002	DISTINCIÓ Xavier Freixas	463,05
CN04406	22@Barcelona	154,76
AL16206	Segment Suport Recerca Dr. Navarro	21.012,05
CN03207	Fundació Gas Natural	434,35
AL05007	Segment de suport a la recerca M. Torcal	150,45
IQDCEEM	Innovació Docent C. Econòmiques	5.536,09
IQDCPGP	Innovació Docent Ciències Polítiques	1.000,00
AL00908	Segment Suport Recerca Miguel A.Valverde	11,03
AL01908	Suport a la Recerca - Gestió GRIB	34.872,34
CN06808	Discovery World Ltd.-Xavier Serra	1.495,30
AL01809	COFREB - U.R.Immuno.Mole.i Viro.	4.332,29
AL04109	COFREB - OBSEI	2.869,86
AL05009	COFREB - GR Recup.Inform.Miner.WEB	672,10
AL06709	COFREB - GR Cogn Media Techn.	271,83
AL09709	Segment de Suport Recerca Jan Eeckhout	12.930,04
AL09909	Segment Suport Recerca GARAVAGLIA	39,45
CN07009	CatSalut-Carles Murillo (ORLA)	2.247,77
AL11209	Fundación Marcelino Botín-Ricard Solé	428,44
AL12109	University of Essex-Jacint Jordana	306,00
PO00309	Màster Oficial Universi. Gestio Inmigrac	1.781,53
AL19409	Segment Suport a la Recerca C. Pérez	629,86
PR02310	EC-7PM-CEEDS-P.VERSCHURE	345,36
CN08810	Fundación 1º de Mayo-Pere Jódar	623,78
CN02911	Novartis Farmacéutica S.A (Jaume Puig)	11,75
AL03711	COFRE CER Center of Brain and Cognition	53.943,33
CN07311	Intervida-David Sancho	945,57
AL04811	COMENÇA 2011- Maria Serena Olsaretti	44,00
CN02312	Pharmaleads 02/01/12-Rafael Maldonado	2.746,27
CN03112	ICM-Francisco Real	19,76
CN03212	Oteara-Horacio Saggion	100,31
PR02012	FUNDACION RAMON ARECES - ALSINA, Berta	396,54
CN10112	Mobile Media Content (1)-J. Blat	10.006,57
AL07012	Segment de Suport Berta Alsina	492,17
PR01113	EC-7PM-PHENICX-GÓMEZ,E	7.534,60
AL00413	SEGMENT SUPORT A LA RECERCA-H.GEFFNER	10.557,36
PR03613	MINECO-ECO2012-33299, A.TAROZZI	3.380,37
AL00813	Segment Suport Recerca Grup Genètica	640,37
AL00913	Segment Suport Recerca Zabalbeascoa, P	7.293,29
PR08613	EC-7PM-NERRI-GEMMA REVUELTA	18.393,35
CN02813	Fornesa, Prada, Fdez, Ab.-Albert Font	1.640,00
AL01213	FUND. SANDRA IBARRA 2013- Eduardo Eyra	4.504,10
PR09413	FP7-Cooperation-bEUcitizen Clara Velasco	4.024,13
CN06313	University of Zurich-Tomàs Marquès	2.984,61
CN08313	Departament de Salut-Carles Murillo	4.920,00
LL00813	Exbio Praha (UP-R1)-Miquel López Botet	63,64
PR12113	EC-7PM-WYSIWYD- PAUL VERSCHURE	191.892,77
PR01714	RECERCAIXA2013 - Ocupació - LARRAURI, E.	15.644,46
AL01014	Segment Suport Recerca IULATERM	7.971,04
AM00114	Ajut mobilitat alumnes grau FPE	119.999,96
AL01514	Fundación Marcelino Botín-Francesc Posas	50.987,47
CN03114	AMPS (II)-Tomàs Marquès	21,05
CN05614	IMS Healht SAU-Jaume Puig	14.583,35
PR04414	EC-FP7-MC- PastoralMod - S. Biagetti	73.972,70
PR04914	7PM-MARIE CURIE-MODALDET-LOUISE MCNALLY	670,00
PR05814	MINECO-CSO2013-43461-R. Esping, Gosta	20.051,36
PR06114	MINECO-ECO2013-41131-R. Markakis, M.	7.708,50
PR06314	MINECO-DER2013-48005-R. Agulló, Antonia	5.808,55
AL06414	AGAUR-2013 BP_B 00191. QUOIDBACH, J.	5.467,03
PR07214	MINECO-FIS2013-44674-P[FEDER] S.VALVERDE	0,06

I. Aplicació del romanent de tresoreria

Codi	Descripció	OR finançada IR
AL08114	AGAUR-2014SGR946 (IULATERM) - Lorente, M	552,17
PR07314	MINECO-PSI2013-42091-P - Deco, Gustavo	10.265,06
AL09414	AGAUR - 2014SGR91 - LUNA, Antonio	2.114,30
CN08014	CIDOB-Wiebke Weber	2.273,49
AL09614	AGAUR 2014SGR-1121 EYRAS, EDUARDO	8.707,97
AL10014	AGAUR 2014SGR-1311 NAVARRO, ARCADI	15.834,30
AL12114	AGAUR - 2014SGR1369 - ALBAREDA, Joaquim	16.366,59
AL12314	AGAUR - 2014SGR1193 - DELGADO, Jose	2.087,06
PDIIDEC	Docència PDI escola adscrita IDEC	13.380,01
PR09814	PNsDrogas 2014 - 2014I019 F.BERRENDERO	19.381,83
PR09914	PNsDrogas 2014 - 2014I020 O.VALVERDE	17.550,83
PR00715	MARATÓ TV3 2014 - 20140832 C.PUJADES	20.304,21
AD00114	2014 MOOC 00029- Josep Eladi Baños Díez	690,00
PR01115	iPiE - IMI - Manuel Pastor	24.146,94
OC00715	28th International Congress of Papyrolog	1.805,81
AL02015	Fundación Marcelino Botín-Ricard Solé	12.498,81
PR01815	MARATÓ TV3 2014 - 20141030 ALBERT COSTA	20.563,55
PR02315	EC-H2020-KRISTINA_BINEFA-Xavier Binefa	44.178,21
CN02915	Chantal Loup-Albert Font	1.968,00
CU01115	Campus Júnior 2015	800,00
CN04215	Media Planning Group S.A.-Núria Bel	31.982,14
AL03215	Suport a la Recerca - Carlos Scolari	157,39
PR03515	Subagreement U. Berkeley - V. Benet	37.870,81
AL04215	DGLFLF-Teresa Cabré	3.427,20
PR03915	MINECO-BIO2014-52566-R [FEDER] E.EYRAS	63.056,93
PR04315	MINECO-CSO2014-56250-R. Scolari, Carlos	23.970,61
PR04615	MINECO-TIN2014-52923-R [FEDER] B.BIJNENS	36.488,82
PR05015	MINECO-ECO2014-52238-R. Jimenez, Sergi	4.001,14
PR05315	MINECO-ECO2014-55555-P. Reynal, Marta	6.760,27
PR05415	MINECO-DER2014-57116-P. Torres, Aida	6.602,05
PR06715	MINECO-FFI2014-52663-P. Trenchs, Mireia	6.988,72
PR06915	MINECO-FFI2014-56046-P. Rodenas, Domingo	4.519,29
PR07215	MINECO-FFI2014-57517-P. Suarez, Emilio	5.561,46
PR07415	MINECO-HAR2014-55518-P Lancelotti, Carla	19.173,23
PR08015	H2020-CardioFunXion-BART BIJNENS	88.325,45
PR08415	MECD-Proyecto arqueológico15- MONTON, S.	9.999,40
PR08515	MECD-Proyecto arqueológico15- MADELLA, M	876,22
AL05015	Segment Suport Recerca Tomàs Marques	11.775,69
CN07615	Uria Menéndez-Victor Ferreres	21.919,70
CN08115	GE Healthcare-Bart Bijmens	1.968,40
AL15314	AGAUR-SGR 2014 Dept. ECONOMIA. Personal	35.427,59
PR09915	FUNDACIÓN BBVA 2015 - Madella, Marco	1.790,78
AL06815	AGAUR-2014 BP_B 00270 Atasoy Dot Ad.	4.739,25
AL07315	Segment de Suport a la Recerca - AYTE,J	207,50
CN09915	Fundació la Caixa-Gema Revuelta	1.188,90
MB02015	ME - PR2015-00606 - JJ.Gil - Séniors	2.676,00
PR04014	MINECO-SAF2013-46077-R(FEDER) MEYERHANS	556,75
GENERAL	Pressupost General	31.386,44
INVERSIÓ	Pressupost Inversió	35.000,00
Total		19.242.295,14



COMPTE GENERAL ENDEUTAMENT
bestretes reintegrables infraestructura

TIPOLOGIA	ENTITAT FINANCERA/ORGANISME	DATA CONTR./RESOL	CAPITAL	DISPOSICIONS PENDENTS A 01.01.16	INGRESSAT 2016	AMORTITZAT 2016	PENDENT D'AMORTITZAR A 31.12.16
Bestreta reintegrable	MCT convocatòria 00 Anualitat 00	29.12.2000	11.794.366,20	0,00	0,00	982.863,84	982.863,96
Bestreta reintegrable	MEC convocatòria 05 Anualitat 05	29.12.2005	165.073,00	0,00	0,00	7.235,87	28.943,55
Bestreta reintegrable	MEC convocatòria 05 Anualitat 06	29.12.2005	994.395,00	0,00	0,00	82.866,25	414.331,25
Bestreta reintegrable	MEC b.r. associada a Feder	24.06.2005	1.451.687,10	0,00	0,00	0,00	1.451.687,10
Bestreta reintegrable	MEC convocatòria 06 Anualitat 06	18.12.2006	3.328.800,00	0,00	0,00	634.033,32	1.268.066,68
Bestreta reintegrable	MEC convocatòria 06 Anualitat 07	18.12.2006	4.875.000,00	0,00	0,00	922.638,88	1.807.361,12
Bestreta reintegrable	MEC Infra. cient. conv.06 Anualitat 06	08.08.2006	4.955.254,89	0,00	0,00	495.525,49	1.486.576,47
Bestreta reintegrable	Generalitat Cat. conv 08. Anualitat 08	23.12.2008	7.000.000,00	0,00	0,00	0,00	7.000.000,00
Bestreta reintegrable	MEC Infra. cient. conv 09 Anualitat 09	30.12.2009	2.978.643,00	0,00	0,00	496.440,50	2.482.202,50
Bestreta reintegrable	MEC Infra. cient. conv 09 Anualitat 09	30.12.2009	1.312.769,00	0,00	0,00	1.286,04	10.288,31
Bestreta reintegrable	MEC Infra. cient. conv.09 Anualitat 10	30.12.2009	5.089.752,00	0,00	0,00	424.146,00	4.665.606,00
Bestreta reintegrable	MICINN Infra. cient. conv.10 Anualitat 10	10.12.2010	4.500.000,00	0,00	0,00	351.476,73	4.148.523,27
Bestreta reintegrable	MICINN Infra. cient. conv.10 An.10(interessos)	10.12.2010	159.805,22	0,00	0,00	12.481,74	147.323,48
Prèstec	Banc de Sabadell	18/12/2013	7.200.000,00	500.000,00	0,00	1.617.948,04	591.613,41
Bestreta reintegrable	MINECO Infra. cient. conv.13 An.14	10.12.2014	164.719,18	0,00	0,00	16.166,94	133.783,09
Bestreta reintegrable	MINECO b.r. associada a Feder	10.12.2014	203.327,00	0,00	0,00	0,00	203.327,00
Bestreta reintegrable	MINECO Infra. cient. conv.15 An.15	07/12/2016	236.898,00	236.898,00	236.898,00	0,00	236.898,00
Bestreta reintegrable	MINECO b.r. associada a Feder	07/12/2016	534.154,28	534.154,28	534.154,28	0,00	534.154,28
TOTAL			56.944.643,87	1.271.052,28	771.052,28	6.045.109,64	27.593.549,47

EXERCICI: 2016

COMPTE GENERAL ENDEUTAMENT
bestretes reintegrables projectes de recerca

TIPOLOGIA	ENTITAT FINANCERA/ORGANISME	DATA CONTR/RESOL	CAPITAL	DISPOSICIONS PENDENTS A 01.01.16	INGRESSAT 2016	AMORTITZAT 2016	PENDENT D'AMORTITZAR
Bestreta reintegrable	MITC Acció estr. conv. 08. Anualitat 08	12.12.2008	246.172,50	0,00	0,00	20.514,38	143.600,60
Bestreta reintegrable	MICINN. Projecte acció fonamental. Anualitat 09	14.12.2009	863.117,40	0,00	0,00	51.413,79	811.703,61
Bestreta reintegrable	MICINN. Projecte acció fonamental. Anualitat 10	14.12.2009	815.031,80	0,00	0,00	0,00	815.031,80
Bestreta reintegrable	MITC Acció estr. conv. 09. Anualitat 09	13.11.2009	25.700,00	0,00	0,00	2.141,67	17.133,32
Bestreta reintegrable	MICINN. Projecte acció fonamental. Anualitat 11	14.12.2009	407.082,97	0,00	0,00	0,00	407.082,97
Bestreta reintegrable	MINECO. Projecte acció fonamental. Anualitat 13	28.12.2012	772.138,69	0,00	0,00	16.847,06	755.291,63
Bestreta reintegrable	MINECO. Projecte acció fonamental. Anualitat 15	27.07.2015	1.114.758,48	0,00	0,00	0,00	1.114.758,48
Bestreta reintegrable	MINECO. Projecte acció fonamental. Anualitat 15	27.07.2015	3.131.227,58	2.103.161,50	1.028.066,08	0,00	1.028.066,08
	TOTAL		7.375.229,42	2.103.161,50	1.028.066,08	90.916,90	5.092.668,49

