

**UNIVERSITAT POMPEU FABRA**

**Informe d'auditoria a 31 de desembre de 2017**

**Protocol número: B-7.314**

*An independent member of*

**B K R**  
INTERNATIONAL



**ÍNDEX:**

	<b>Pàgina</b>
1.- Informe dels auditors	2
2.- Comptes anuals	5



## **INFORME D'AUDITORIA DE COMPTES DE LA UNIVERSITAT POMPEU FABRA CORRESPONENTS A L'EXERCICI 2017**

### **I. Introducció**

Hem auditat els comptes anuals de la **Universitat Pompeu Fabra** que comprenen el balanç de situació a 31 de desembre de 2017, el compte del resultat econòmic-patrimonial, la liquidació del pressupost i la memòria corresponents a l'exercici anual acabat en aquesta data.

Aquesta auditoria ha estat realitzada dins del marc que preveu la Llei 1/2003 de 19 de febrer d' Universitats de Catalunya, la qual estipula que les auditories de les Universitats Públiques de Catalunya es sotmetran a una auditoria de comptes anuals actuant sota les directrius de la Intervenció General de la Generalitat de Catalunya.


La Gerència és la responsable de la formulació dels comptes anuals de la Universitat d'acord amb el marc d'informació financera que es detalla a la nota D.iii) de la memòria adjunta i en particular d'acord amb els principis i criteris comptables, així mateix, és responsable del control intern que consideri necessari per permetre que la preparació dels esmentats comptes anuals estiguin lliures d'incorrecció material.

Els comptes anuals a què es refereix aquest informe van ser formulats per la Gerència en data 17 d'octubre de 2018.

### **II. Objectiu i abast del treball: responsabilitat dels auditors**

La nostra responsabilitat és emetre una opinió sobre si els comptes anuals adjunts expressen la imatge fidel, basada en el treball realitzat d'acord amb les normes d'auditoria del sector públic. Aquestes normes exigeixen que planifiquem i executem l'auditoria per tal d'obtenir una seguretat raonable, encara que no absoluta, que els comptes anuals estan lliures d'incorrecció material.

Una auditoria comporta l'aplicació de procediments per obtenir evidència adequada i suficient sobre els imports i la informació recollida en els comptes anuals. Els procediments seleccionats depenen del judici de l'auditor, inclosa la valoració dels riscos d'incorrecció material en els comptes anuals . En efectuar aquestes valoracions del risc, l'auditor té en compte el control intern rellevant per a la preparació i presentació raonable per part del gestor de comptes anuals, a fi de dissenyar els procediments d'auditoria que siguin adequats en funció de les circumstàncies, i no amb la finalitat d'expressar una opinió sobre l'eficàcia del control intern de l'entitat.



Una auditoria també inclou l'avaluació de l'adequació dels criteris comptables i de la raonabilitat de les estimacions comptables realitzades pel gestor, així com l'avaluació de la presentació global dels comptes anuals.

Considerem que l'evidència d'auditoria que hem obtingut proporciona una base suficient i adequada per emetre la nostra opinió d'auditoria.

#### **IV. Opinió**

En la nostra opinió, els comptes anuals adjunts expressen, en tots els aspectes significatius, la imatge fidel del patrimoni, de la situació financera de la **Universitat Pompeu Fabra** a 31 de desembre de 2017, així com dels seus resultats i de la liquidació pressupostària corresponents a l'exercici anual acabat en aquesta data, de conformitat amb el marc normatiu d'informació financera i amb la normativa pressupostària que resulta d'aplicació i, en particular amb els principis i criteris comptables continguts en el mateix.

#### **IV. Assumptes que no afecten l'opinió**

- Fem esment a que tal i com es detalla a la nota E.iii) Estat del Romanent de Tresoreria de la memòria adjunta, a 31 de desembre de 2017, la Universitat presenta un romanent de tresoreria total de 29.498 milers d'euros, si bé el romanent de tresoreria no afectat és negatiu en 7.325 milers d'euros com a conseqüència dels dèficits generats en exercicis anteriors.
- Així mateix, cridem l'atenció sobre allò que es detalla a la nota C.II.1) Deutors Pressupostaris de la memòria adjunta, els estats financers de la Universitat incorporen com pendent de cobrament el deute històric amb la Generalitat de Catalunya anterior al 31 de desembre de 2005 per un import de 1.874 milers d'euros, import incorporat a l'escrit de reconeixement de deute de data 15 d'octubre de 2018 del Director General d'Universitats. Tot i que la Universitat ho té registrat dins de l'Actiu Corrent i ho incorpora en el Romanent de Tresoreria, la realització d'aquest import restarà condicionada a les disponibilitats pressupostàries de la Generalitat de Catalunya.
- Tal i com es descriu a la nota C.I.1) Provisions per a Riscos i Despeses de la memòria adjunta, en aplicació a l'establert per la disposició addicional 22a de la Llei 4/2017, de Pressupostos de la Generalitat de Catalunya per el 2017, i segons la qual s'habilita al Govern de la Generalitat a fer efectiu el retorn d'una part equivalent al 34,42% de l'import deixat de percebre corresponent a una paga extraordinària al 2012, la Universitat ha liquidat al seu personal un total de 1.109 mil euros en l'exercici 2017, el qual ha estat compensat per la Generalitat de Catalunya.






La direcció de la Universitat ha considerat que, en el moment que s'acordi la liquidació dels imports restants de l'exercici 2012, així com en el cas que s'acordi el retorn dels imports suprimits dels exercicis 2013 i 2014, tenint en consideració que la Generalitat de Catalunya va ser rescabada al 2012 per l'estalvi que va suposar aquest fet i que es va descomptar directament del model de finançament de la Universitat dels exercicis 2013 i 2014, les obligacions futures que es puguin derivar seran assumides de forma directa o indirecta per aquesta, motiu pel qual no ha estat registrat cap altre passiu addicional en relació a aquests fets.

Barcelona, 19 d'octubre de 2018

Faura-Casas, Auditores Consultores, S.L.



Pere Ruiz Espinós

**Col·legi  
de Censors Jurats  
de Comptes  
de Catalunya**

FAURA-CASAS,  
Auditores  
Consultores, S.L.

2018 Núm. 20/18/15681

**IMPORT COL·LEGIAL: 30,00 EUR**

Informe sobre treballs diferents  
a l'auditoria de comptes

An independent member of

**BKR**  
INTERNATIONAL



**UNIVERSITAT POMPEU FABRA**

**Comptes anuals**  
**Exercici 2017**



## *Comptes anuals exercici 2017*



**CPISR-1  
C JAUME  
BADIA  
PUJOL**

Firmado digitalmente por  
CPISR-1 C JAUME BADIA  
PUJOL  
Nombre de reconocimiento  
(DN): c=ES, o=Universitat  
Pompeu Fabra, ou=Vegeu  
<https://www.aoc.cat/>  
CATCert/Regulacio,  
title=GERENT, sn=BADIA  
PUJOL, givenName=JAUME,  
serialNumber=39321039D,  
cn=CPISR-1 C JAUME BADIA  
PUJOL  
Fecha: 2018.10.17 10:40:01  
+02'00'

## Índex Comptes anuals 2017

	pàg.
Balanç	1
Compte del resultat economicopatrimonial	3
Estat de liquidació del pressupost	
A. Liquidació del pressupost de despeses:	
i. Crèdits inicials, modificacions i crèdits definitius	5
ii. Procés de gestió	16
iii. Procés de pagament	27
B. Liquidació del pressupost d'ingressos	38
C. Resultat pressupostari	48
Memòria	
D. Informació sobre l'organització	
i. Activitat de la Universitat	49
ii. Estructura organitzativa	50
iii. Elaboració estats comptables	60
iv. Entitats vinculades. Estats financers	61
v. Retribucions als auditors	68
E. Informació de caràcter financer	
i. Quadre de finançament	69
ii. Variació del capital circulant	70
iii. Estat del romanent de tresoreria	71
iv. Notes al balanç i al compte del resultat	72
v. Avals i garanties	88
vi. Conciliació romanent genèric i resultat de l'exercici	89
F. Informació sobre despesa pública	
i. Obligacions de pressupostos tancats	90
ii. Compromisos de despesa amb càrrec a pressupostos d'exercicis futurs	98
iii. Finançament de modificacions que incrementen crèdits inicials	102
G. Informació sobre ingrés públic	
i. Drets de pressupostos tancats	103
H. Informació de tresoreria	
i. Compte general de tresoreria	127
ii. Operacions de la tresoreria	
1. deutors	128
2. creditors	129
iii. Ajornaments de pagament	130
I. Aplicació del romanent de tresoreria	131
J. Informació sobre endeutament	
i. Compte general d'endeutament	148



# BALANÇ Universitat Pompeu Fabra. Exercici 2017

Comptes	ACTIU	2017	2016
	<b>A) IMMOBILITZAT</b>	<b>183,907,814.97</b>	<b>185,814,601.72</b>
	<b>II. Immobilitzacions immaterials</b>	<b>322,149.33</b>	<b>690,744.93</b>
210	1. Despeses de recerca i desenvolupament	0.00	0.00
215	3. Aplicacions informàtiques	12,231,528.90	11,860,996.00
281	6. Amortitzacions	-11,909,379.57	-11,170,251.07
	<b>III. Immobilitzacions materials</b>	<b>175,536,292.70</b>	<b>179,167,796.90</b>
220 , 221	1. Terrenys i construccions	219,754,083.49	219,276,497.73
223	2. Instal·lacions tècniques i maquinària	12,213,419.20	12,164,865.12
226	3. Utillatge i mobiliari	42,671,629.38	41,995,774.51
227 , 228 , 229	4. Altre immobilitzat	57,200,512.53	55,234,948.72
282 , 283	5. Amortitzacions	-156,303,351.90	-149,504,289.18
	<b>V. Inversions financeres permanents</b>	<b>8,049,372.94</b>	<b>5,956,059.89</b>
250	1. Cartera de valors a llarg termini	199,530.95	199,530.95
252	2.2. Ens públics aport. futures amort. d'endeutament	7,753,648.76	5,669,415.85
260 , 265	3. Fiances i dipòsits constituïts a ll/t	99,533.84	99,533.84
297	4. Provisions	-3,340.61	-12,420.75
	<b>C) ACTIU CIRCULANT</b>	<b>47,513,852.47</b>	<b>37,220,632.46</b>
	<b>II. Deutors</b>	<b>25,287,378.32</b>	<b>28,861,044.22</b>
43	1. Deutors pressupostaris	22,616,117.52	26,343,722.58
44	2. Deutors no pressupostaris	274,569.96	278,392.45
470 , 472	4. Administracions públiques	2,346,609.12	2,189,026.48
555	5. Altres deutors	50,081.72	49,902.71
490	6. Provisions	0.00	0.00
	<b>III. Inversions financeres temporals</b>	<b>1,489,324.76</b>	<b>2,002,866.15</b>
540 , 546	1. Cartera de valors a curt termini	12,090.00	12,840.00
542	2.1. Ens públics aport. futures amort. d'endeutament	1,451,687.10	1,967,584.27
544 , 548	2.3. Altres inversions i crèdits a curt termini	25,547.66	23,191.88
597	4. Provisions	0.00	-750.00
	<b>IV. Tresoreria</b>	<b>20,235,279.21</b>	<b>5,787,039.60</b>
57	1. Tresoreria	20,235,279.21	5,787,039.60
	<b>V. Ajustaments per periodificació</b>	<b>501,870.18</b>	<b>569,682.49</b>
480	1. Ajustaments per periodificació	501,870.18	569,682.49
	<b>TOTAL ACTIU</b>	<b>231,421,667.44</b>	<b>223,035,234.18</b>



## BALANÇ Universitat Pompeu Fabra. Exercici 2017

Comptes	PASSIU	2017	2016
	<b>A) FONS PROPIS</b>	<b>10,481,824.66</b>	<b>9,377,877.93</b>
	<b>I. Patrimoni</b>	<b>8,589,023.46</b>	<b>8,589,023.46</b>
103 , 104	3. Patrimoni rebut en cessió	8,589,023.46	8,589,023.46
	<b>III. Resultats d'exercicis anteriors</b>	<b>788,854.47</b>	<b>-2,491,727.46</b>
120	1. Resultats positius d'exercicis anteriors	27,356,694.99	24,076,113.06
121	2. Resultats negatius d'exercicis anteriors	-26,567,840.52	-26,567,840.52
	<b>IV. Resultats de l'exercici</b>	<b>1,103,946.73</b>	<b>3,280,581.93</b>
129	1. Resultats de l'exercici	1,103,946.73	3,280,581.93
	<b>B) INGRESSOS A DISTRIBUIR EN DIVERSOS EXERCICIS</b>	<b>117,797,175.24</b>	<b>121,114,520.66</b>
	<b>I. Ingressos a distribuir en diversos exercicis</b>	<b>117,797,175.24</b>	<b>121,114,520.66</b>
13	1. Ingressos a distribuir en diversos exercici	117,797,175.24	121,114,520.66
	<b>C) PROVISIONS PER A RISCOS I DESPESES</b>	<b>2,181,508.53</b>	<b>1,929,538.60</b>
	<b>I. Provisions per a riscos i despeses</b>	<b>2,181,508.53</b>	<b>1,929,538.60</b>
14	1. Provisions per a riscos i despeses	2,181,508.53	1,929,538.60
	<b>D) CREDITORS A LLARG TERMINI</b>	<b>22,876,077.60</b>	<b>23,545,229.23</b>
	<b>II. Altres deutes a llarg termini</b>	<b>22,876,077.60</b>	<b>23,545,229.23</b>
170	1. Deutes amb entitats de crèdit	0.00	0.00
171 , 173 , 177	2. Altres deutes	22,843,434.49	23,515,146.12
180 , 185	4. Fiances i dipòsits rebuts a llarg termini	32,643.11	30,083.11
	<b>E) CREDITORS A CURT TERMINI</b>	<b>78,085,081.41</b>	<b>67,068,067.76</b>
	<b>II. Deutes amb entitats de crèdit</b>	<b>0.00</b>	<b>592,383.64</b>
520	1. Préstecs i altres deutes	0.00	591,613.41
526	2. Deutes per interessos	0.00	770.23
	<b>III. Creditors</b>	<b>25,449,891.90</b>	<b>18,024,507.46</b>
40	1. Creditors pressupostaris	6,542,509.79	5,319,706.61
41	2. Creditors no pressupostaris	5,677,552.07	1,329,279.11
475 , 476 , 477	4. Administracions públiques	2,254,000.45	2,153,450.64
521 , 523 , 527 , 554 , 559	5. Altres creditors	10,948,999.24	9,175,259.25
560	6. Fiances i dipòsits rebuts a curt termini	26,830.35	46,811.85
	<b>IV. Ajustaments per periodificació</b>	<b>52,635,189.51</b>	<b>48,451,176.66</b>
485	1. Ajustaments per periodificació	52,635,189.51	48,451,176.66
	<b>TOTAL PASSIU</b>	<b>231,421,667.44</b>	<b>223,035,234.18</b>



# Compte de Resultats Universitat Pompeu Fabra. Exercici 2017

Comptes	DESPESES	2017	2016
	<b>3. Despeses gestió ordinària, funcionament serveis i prestacions socials</b>	<b>125,815,539.91</b>	<b>121,880,032.15</b>
	<b>a) Despeses de personal</b>	<b>84,821,909.67</b>	<b>81,672,952.46</b>
640 , 641	a1) Sous, salaris i similars	69,353,179.57	66,818,677.57
642 , 643 , 644	a2) Càrregues socials	15,468,730.10	14,854,274.89
	<b>c) Dotacions amortitz. immobilitzat i variacions fons prov. per reparacions</b>	<b>7,539,664.70</b>	<b>7,276,801.37</b>
68	c1) Dotacions per a amortitzacions	7,539,664.70	7,276,801.37
	<b>d) Variació de provisions de tràfic</b>	<b>0.00</b>	<b>0.00</b>
694 , 794	d2) Variació de provisions i pèrdues de crèdits incobrables	0.00	0.00
	<b>e) Altres despeses de gestió</b>	<b>33,002,742.30</b>	<b>32,377,835.69</b>
62	e1) Serveis exteriors	32,953,042.68	32,274,436.04
63	e2) Tributs	49,699.62	103,399.65
	<b>f) Despeses financeres i assimilables</b>	<b>453,789.19</b>	<b>544,929.46</b>
662 , 663 , 669	f1) Per deutes	453,789.19	544,929.46
666	f2) Pèrdues per inversions financeres	0.00	0.00
	<b>g) Variació de les provisions d'inversions financeres</b>	<b>-9,080.14</b>	<b>-8,227.08</b>
696 , 698 , 796 , 798	g1) Variació de les provisions d'inversions financeres	-9,080.14	-8,227.08
	<b>h) Diferències negatives de canvi</b>	<b>6,514.19</b>	<b>15,740.25</b>
668	h1) Diferències negatives de canvi	6,514.19	15,740.25
	<b>4. Transferències i subvencions</b>	<b>7,361,804.92</b>	<b>6,560,774.62</b>
	<b>b) Subvencions corrents</b>	<b>7,274,535.06</b>	<b>6,284,047.11</b>
651	b1) Subvencions corrents	7,274,535.06	6,284,047.11
	<b>d) Subvencions de capital</b>	<b>87,269.86</b>	<b>276,727.51</b>
656	d1) Subvencions de capital	87,269.86	276,727.51
	<b>5. Pèrdues i despeses extraordinàries</b>	<b>553,971.58</b>	<b>856,619.65</b>
	<b>a) Pèrdues procedents de l'immobilitzat</b>	<b>0.00</b>	<b>395,211.99</b>
671	a1) Pèrdues procedents de l'immobilitzat	0.00	395,211.99
	<b>c) Despeses extraordinàries</b>	<b>227,919.47</b>	<b>36,818.06</b>
678	c1) Despeses extraordinàries	227,919.47	36,818.06
	<b>d) Despeses i pèrdues d'altres exercicis</b>	<b>326,052.11</b>	<b>424,589.60</b>
679	d1) Despeses i pèrdues d'altres exercicis	326,052.11	424,589.60
<b>TOTAL DESPESES</b>		<b>133,731,316.41</b>	<b>129,297,426.42</b>



## Compte de Resultats Universitat Pompeu Fabra. Exercici 2017

Comptes	INGRESSOS	2017	2016
	<b>1. Vendes i prestacions de serveis</b>	<b>5,812,827.93</b>	<b>6,158,927.40</b>
	<b>a) Vendes</b>	<b>1,587.83</b>	<b>3,147.75</b>
700 , 701	a1) Vendes	1,587.83	3,147.75
	<b>b) Prestacions de serveis</b>	<b>5,811,240.10</b>	<b>6,155,779.65</b>
705	b1) Prestacions de serveis	5,811,240.10	6,155,779.65
	<b>3. Ingressos de gestió ordinària</b>	<b>29,514,122.68</b>	<b>28,338,656.21</b>
	<b>a) Ingressos tributaris i prestacions de serveis</b>	<b>29,514,122.68</b>	<b>28,338,656.21</b>
740	a3) Taxes prestació serveis o realització activitats	2,977.75	72.70
741	a4) Preus públics prestació serveis o realització activitats	29,511,144.93	28,338,583.51
	<b>4. Altres ingressos en gestió ordinària</b>	<b>4,959,358.90</b>	<b>4,332,485.38</b>
	<b>a) Reinteguments</b>	<b>79,450.74</b>	<b>106,400.66</b>
773	a1) Reinteguments	79,450.74	106,400.66
	<b>c) Altres ingressos de gestió</b>	<b>4,878,128.23</b>	<b>4,220,609.27</b>
775 , 776 , 777	c1) Ingressos accessoris i altres de gestió corrent	4,739,683.90	4,113,150.44
790	c2) Excés de provisions de riscos i despeses	138,444.33	107,458.83
	<b>f) Altres interessos i ingressos assimilats</b>	<b>1,248.11</b>	<b>4,281.10</b>
761 , 769	f1) Altres interessos	1,248.11	4,281.10
766	f2) Beneficis per inversions financeres	0.00	0.00
	<b>g) Diferències positives de canvi</b>	<b>531.82</b>	<b>1,194.35</b>
768	g1) Diferències positives de canvi	531.82	1,194.35
	<b>5. Transferències i subvencions</b>	<b>88,801,246.84</b>	<b>87,516,561.34</b>
	<b>b) Subvencions corrents</b>	<b>67,736,668.15</b>	<b>66,368,019.73</b>
751	b1) Subvencions corrents	67,736,668.15	66,368,019.73
	<b>c) Transferències de capital</b>	<b>21,064,578.69</b>	<b>21,148,541.61</b>
755	c1) Transferències de capital	21,064,578.69	21,148,541.61
	<b>6. Beneficis i ingressos extraordinaris</b>	<b>5,747,706.79</b>	<b>6,231,378.02</b>
	<b>a) Beneficis procedents de l'immobilitzat</b>	<b>0.00</b>	<b>0.00</b>
770 , 771	a1) Beneficis procedents de l'immobilitzat	0.00	0.00
	<b>b) Subvencions capital traspasades al resultat de l'exercici</b>	<b>5,429,399.12</b>	<b>5,899,752.84</b>
772	b1) Subvencions capital traspasades al resultat de l'exercici	5,429,399.12	5,899,752.84
	<b>d) Ingressos extraordinaris</b>	<b>318,307.67</b>	<b>331,625.18</b>
778	d1) Ingressos extraordinaris	318,307.67	331,625.18
	<b>e) Ingressos i beneficis d'altres exercicis</b>	<b>0.00</b>	<b>0.00</b>
779	e1) Ingressos i beneficis d'altres exercicis	0.00	0.00
<b>TOTAL INGRESSOS</b>		<b>134,835,263.14</b>	<b>132,578,008.35</b>
<b>TOTAL INGRESSOS - DESPESES</b>		<b>1,103,946.73</b>	<b>3,280,581.93</b>







## *Estat de liquidació del pressupost*



## DENOMINACIÓ

	Crèdits inicials	Romanents incorporats	Ampliacions i generacions	Transferències de crèdit		Altres modificacions	Crèdits definitius
				Positives	Negatives		

## CAPÍTOL 1 DESPESES DE PERSONAL

<b>ARTICLE 11 Personal eventual</b>	<b>577,380.00</b>		<b>5,556.99</b>	<b>93,000.00</b>			<b>675,936.99</b>
110 Retrib. bás. i altres rem. del personal eventual	577,380.00		5,556.99	93,000.00			675,936.99
110.00 Personal eventual	577,380.00		5,556.99	93,000.00			675,936.99
<b>ARTICLE 12 Funcionaris</b>	<b>25,579,473.00</b>	<b>64,345.61</b>	<b>1,067,105.76</b>	<b>144,000.00</b>			<b>26,854,924.37</b>
120 Retribucions bàsiques	8,944,996.00						8,944,996.00
120.10 Retribucions personal docent	2,889,987.00						2,889,987.00
120.15 Triennis personal docent	1,059,845.00						1,059,845.00
120.20 Retribucions PAS	4,084,564.00						4,084,564.00
120.25 Triennis PAS	910,600.00						910,600.00
121 Retribucions complementàries	16,634,477.00	64,345.61	1,067,105.76	144,000.00			17,909,928.37
121.10 Càrrecs acadèmics i altres	464,853.00						464,853.00
121.20 Retribucions complementàries personal docent	4,766,950.00	64,345.61	218,785.84	144,000.00			5,194,081.45
121.21 Trams docents	1,862,931.00						1,862,931.00
121.22 Trams de recerca	1,025,900.00						1,025,900.00
121.24 Complement autònom de docència	889,000.00						889,000.00
121.25 Complement autònom de recerca	771,110.00						771,110.00
121.26 Complement autònom de gestió	160,590.00						160,590.00
121.30 Retribucions complementàries PAS	6,693,143.00		848,319.92				7,541,462.92
<b>ARTICLE 13 Laborals</b>	<b>26,915,964.00</b>	<b>775,365.81</b>	<b>841,260.04</b>	<b>1,011,000.00</b>			<b>29,543,589.85</b>
130 Retribucions personal laboral	26,915,964.00	775,365.81	841,260.04	1,011,000.00			29,543,589.85
130.20 Retribucions PAS laboral fix	4,004,859.00	1,289.82	223,456.50				4,229,605.32
130.25 Triennis PAS laboral	640,000.00	68.88	118,418.07				758,486.95
130.30 Retribucions PAS laboral temporal	2,728,417.00	170,494.12	162,936.06				3,061,847.18
130.50 Retribucions PDI laboral fix	3,065,138.00	1,000.00	77,586.44				3,143,724.44
130.51 Trams docents PDI laboral	481,800.00						481,800.00
130.52 Trams recerca PDI laboral	300,541.00						300,541.00
130.55 Triennis PDI laboral	654,359.00						654,359.00
130.56 Càrrecs acadèmics i altres	266,122.00						266,122.00
130.57 Complement autòmic de docència PDI laboral	377,153.00						377,153.00
130.58 Complement autòmic de recerca PDI laboral	259,711.00						259,711.00
130.59 Complement autòmic de gestió PDI laboral	25,444.00						25,444.00
130.60 Retribucions PDI laboral temporal	9,512,865.00	267,620.92	258,862.97	828,000.00			10,867,348.89
130.61 Ret personal investigador UPF	1,823,555.00	91,263.25					1,914,818.25
130.62 Ret personal investigador. Ministres estatals	1,404,000.00	189,854.09					1,593,854.09
130.63 Ret personal investigador. Generalitat	1,152,000.00	53,774.73					1,205,774.73
130.69 Ret personal investigador. Altres	220,000.00			183,000.00			220,000.00
<b>ARTICLE 14 Altre personal</b>	<b>1,722,177.00</b>	<b>11,664.09</b>	<b>15,484.49</b>	<b>769,000.00</b>			<b>980,325.58</b>
143 Retribucions altre personal	1,722,177.00	11,664.09	15,484.49	769,000.00			980,325.58



DENOMINACIÓ	Crèdits inicials	Romanents incorporats	Ampliacions i generacions	Transferències de crèdit		Altres modificacions	Crèdits definitius
				Positives	Negatives		
CAPÍTOL 1 DESPESES DE PERSONAL							
ARTICLE 14 Altre personal							
143	Retribucions altre personal	1,722,177.00	11,664.09	15,484.49	769,000.00		980,325.58
143.30	Retribucions PAS interins per programa	1,722,177.00	11,664.09	15,484.49	769,000.00		980,325.58
ARTICLE 15 Incentius al rendiment							
150	Productivitat	343,000.00	2,451.48	75,333.33	25,000.00		487,981.81
150.10	Rendiment PAS	3,000.00	2,450.00	75,333.33			5,450.00
150.20	Rendiment PDI	340,000.00	1.48				415,334.81
151	Gratificacions	92,197.00			25,000.00		67,197.00
151.00	Hores extraordinàries	37,497.00					37,497.00
151.10	PAU, COU, Majors 25 anys i altres	54,700.00			25,000.00		29,700.00
ARTICLE 16 Despeses Socials							
160	Quotes socials	12,029,394.00	443,849.61	59,122.99	183,000.00		12,349,366.60
160.10	Personal docent i investigador	4,803,196.00	68,785.10				4,871,981.10
160.15	Personal investigador. Ministeris estatals	546,000.00	174,800.76				720,800.76
160.16	Personal investigador. Generalitat	448,000.00	79,864.41		158,000.00		369,864.41
160.19	Personal investigador. Altres	73,000.00	78,826.31		25,000.00		126,826.31
160.20	PAS	6,159,198.00	41,573.03	59,122.99			6,259,894.02
TOTAL CAPÍTOL		67,259,585.00	1,297,676.60	2,063,863.60	1,248,000.00	977,000.00	70,892,125.20



DENOMINACIÓ	Crèdits inicials	Romanents incorporats	Ampliacions i generacions	Transferències de crèdit		Altres modificacions	Crèdits definitius
				Positives	Negatives		
CAPÍTOL 2 DESPESES CORRENTS EN BÉNS I SERVEIS							
ARTICLE 20 Arrendaments							
201 De béns mobles	860,915.93						860,915.93
201.00 Maquinària, instal·lació i utilatge	1,000.00						1,000.00
201.20 Mobiliari i equipaments	586,165.29						586,165.29
201.30 Equipaments per a procés de dades	272,150.64						272,150.64
201.90 Altres	1,600.00						1,600.00
202 Edificis i altres construccions	5,330,248.24	3,750.00					5,333,998.24
202.00 Edifici Parc Recerca Biomèdica Barcelona	1,560,900.00						1,560,900.00
202.01 Edifici Tallers	2,075,100.00						2,075,100.00
202.02 Mercat del Peix							
202.04 Edifici Roc Boronat	1,630,748.24						1,630,748.24
202.06 Edifici Almogàvers	41,100.00						41,100.00
202.90 Altres	22,400.00	3,750.00					26,150.00
ARTICLE 21 Reparació, manteniment i conservació							
212 Edificis i altres construccions	676,600.00						676,600.00
212.00 Edificis i altres construccions	676,600.00						676,600.00
213 Maquinària, instal·lacions i utilatge	2,719,430.89						2,719,430.89
213.00 Maquinària, instal·lacions i utilatge	2,719,430.89						2,719,430.89
216 Equips per a processament de dades	1,629,053.59	1,516.02					1,630,569.61
216.00 Equips per a processament de dades	1,629,053.59	1,516.02					1,630,569.61
219 Altre immobilitzat material	779,709.85						779,709.85
219.10 Material de transport	3,600.00						3,600.00
219.20 Mobiliari i equipaments	156,100.00						156,100.00
219.21 Material audiovisual	235,209.85						235,209.85
219.22 Equipament científic	384,800.00						384,800.00
ARTICLE 22 Material, subministraments i altres							
220 Material d'oficina	1,522,932.68	17,959.23	1,000.00				19,973,326.57
220.00 Material d'oficina i informàtic no inventariable	204,932.68	8,427.39					213,360.07
220.10 Premsa, revistes, llibres i altres publicacions	24,300.00	3,460.54					27,760.54
220.11 Connexions a bases de dades documentals	1,104,000.00						1,104,000.00
220.20 Reprografia	189,700.00	6,071.30	1,000.00				196,771.30
221 Subministraments	2,233,280.00	2,630.05					2,235,910.05
221.00 Energia elèctrica	1,414,700.00						1,414,700.00
221.01 Energia tèrmica	505,400.00						505,400.00
221.10 Aigua	144,100.00						144,100.00
221.20 Gas	39,900.00						39,900.00
221.30 Combustibles	4,300.00						4,300.00

DENOMINACIÓ	Crèdits inicials	Romanents incorporats	Ampliacions i generacions	Transferències de crèdit		Altres modificacions	Crèdits definitius
				Positives	Negatives		
CAPÍTOL 2 DESPESES CORRENTS EN BÉNS I SERVEIS							
ARTICLE 22 Material, subministraments i altres							
221 Subministraments	2,233,280.00	2,630.05	13,500.00	101,000.00			19,973,326.57
221.40 Vestuari	2,000.00						2,000.00
221.90 Altres subministraments	122,880.00	2,630.05					125,510.05
222 Comunicacions	207,965.06	2,408.46					210,373.52
222.00 Serveis de Telecomunicacions	106,917.28	1,500.00					108,417.28
222.10 Postals	70,580.42	252.62					70,833.04
222.20 Missatgers	30,467.36	655.84					31,123.20
223 Transports	95,027.96	2,916.16					97,944.12
223.00 Transports	95,027.96	2,916.16					97,944.12
224 Primes d'assegurances	127,400.00	6,458.40					133,858.40
224.00 Primes d'assegurances	127,400.00	6,458.40					133,858.40
225 Tributs	21,700.00						21,700.00
225.20 Tributs	21,700.00						21,700.00
226 Despeses diverses	4,920,141.49	3,960,622.22	9,500.00	91,000.00			8,799,263.71
226.10 Atencions protocol·làries i representatives	97,250.00	22,708.15	2,000.00				121,958.15
226.11 Activitats institucionals	83,550.00	15,551.96	3,000.00				102,101.96
226.20 Publicitat i propaganda	33,800.00	1,075.00					34,875.00
226.40 Realització d'estudis i treballs tècnics	908,200.00	3,319,021.65					4,227,221.65
226.42 Realització de treballs tècnics per a ens vinculat	1,980,000.00	4,212.00					1,984,212.00
226.50 Participació en reunions i conferències	160,100.00	26,713.11	1,000.00				187,813.11
226.51 Formació del PAS	147,000.00						147,000.00
226.60 Organització conferències: honoraris personal exte	828,248.79	487,372.84		91,000.00			1,224,621.63
226.61 Org. de conferències: viatges, allotjament i altres	245,629.70	62,633.31	2,000.00				310,263.01
226.62 Organització conferènc.: honoraris personal intern	232,153.00						232,153.00
226.70 Quotes d'Associacions	143,310.00	2,000.00	500.00				145,810.00
226.90 Altres despeses diverses	60,900.00	19,334.20	1,000.00				81,234.20
226.92 Ajustament d'IVA suportat							
227 Treballs realitzats per altres emp. i professional	6,011,695.97	319,047.98	3,000.00				6,333,743.95
227.00 Neteja	1,943,800.00						1,943,800.00
227.10 Seguretat	1,236,300.00	672.66					1,236,972.66
227.60 Assessoraments i consultories	548,827.16	144,713.94					693,541.10
227.62 Serveis bibliotecaris	90,000.00						90,000.00
227.63 Proves PAU	200,000.00						200,000.00
227.64 Serveis informàtics i audiovisuals	401,699.88						401,699.88
227.70 Impremta i comunicació institucional	339,950.00	19,378.52	1,000.00				359,328.52
227.90 Altres estudis tècnics	1,251,118.93	154,282.86	2,000.00				1,407,401.79
228 Despeses per programes	581,000.00	27,640.91		10,000.00			598,640.91
228.10 Orgànics	581,000.00	27,640.91		10,000.00			598,640.91



DENOMINACIÓ	Crédits inicials	Romanents incorporats	Ampliacions i generacions	Transferències de crèdit		Altres modificacions	Crédits definitius
				Positives	Negatives		
CAPÍTOL 2 DESPESES CORRENTS EN BÉNS I SERVEIS							
ARTICLE 23 Indemnitzacions per raó del servei							
230 Dietes	491,225.00	110,077.96	24,000.00				806,453.23
230.00 Dietes per a manutenció	110,550.00	13,194.13	7,000.00				130,744.13
230.10 Locomoció i trasllat	247,525.00	59,246.38	10,000.00				316,771.38
230.20 Dietes per a allotjament	133,150.00	37,637.45	7,000.00				177,787.45
233 Altres indemnitzacions	177,596.00	3,554.27					181,150.27
233.10 Drets d'assistència	78,200.00	1,527.30					79,727.30
233.50 Dietes, locomoció, trasllats per concursos i tesis	94,246.00						94,246.00
233.90 Altres indemnitzacions	5,150.00	2,026.97					7,176.97
TOTAL CAPÍTOL	28,385,922.66	4,458,581.66	37,500.00		101,000.00		32,781,004.32



DENOMINACIÓ	Crèdits inicials	Romanents incorporats	Ampliacions i generacions	Transferències de crèdit		Altres modificacions	Crèdits definitius
				Positives	Negatives		
CAPÍTOL 3 DESPESES FINANCERES							
ARTICLE 31 De préstecs en moneda nacional							
310 Interessos	78,261.41			6,500.00			84,761.41
310.10 Interessos d'operacions d'endeutament	78,261.41			6,500.00			84,761.41
ARTICLE 35 Interessos de demora i altres despeses							
352 Interessos de demora	297,327.29			6,500.00			290,827.29
352.00 Interessos de demora	297,327.29			6,500.00			290,827.29
359 Altres despeses financeres	51,000.00	41.25					51,041.25
359.20 Diferències negatives de canvi	8,000.00						8,000.00
359.90 Altres despeses financeres	43,000.00	41.25					43,041.25
TOTAL CAPÍTOL	426,588.70	41.25		6,500.00	6,500.00		426,629.95





DENOMINACIÓ	Crèdits inicials	Romanents incorporats	Ampliacions i generacions	Transferències de crèdit		Altres modificacions	Crèdits definitius
				Positives	Negatives		
CAPÍTOL 4 TRANSFERÈNCIES CORRENTS							
ARTICLE 44 A soc. mercantils, ent. emp. i altres org. públics							
440 A soc. mercantils, ent. emp. i altres org. públics	5.00	219,150.00					219,155.00
440.00 A soc. mercantils, ent. emp. i altres org. públics	5.00	219,150.00					219,155.00
ARTICLE 47 A empreses privades							
470 A empreses privades	5.00			10,000.00			10,005.00
470.00 A empreses privades	5.00			10,000.00			10,005.00
ARTICLE 48 A famílies i institucions sense finalitat de lucre							
480 Beques de col·laboració	1,100,493.35	104,321.90	35,000.00		180,000.00		8,130,194.69
480.00 Estudiants en pràctiques de suport administratiu	521,692.99	25,253.22	35,000.00				1,239,815.25
480.05 Estudiants en pràctiques de docència	484,839.00	56,479.60					581,946.21
480.10 Estudiants en pràctiques de recerca	25,400.00	9,727.42					541,318.60
480.20 Beques salari	50,000.00						35,127.42
480.90 Altres beques de col·laboració	18,561.36	12,861.66					50,000.00
483 Exempcions de matrícula	3,665,900.00		254,866.63				31,423.02
483.00 Exempcions de matrícula per becaris UPF	3,665,900.00		254,866.63				3,920,766.63
484 Beques per a la cooperació	1,356,792.00	612,920.07	335,458.32		180,000.00		2,125,170.39
484.00 Beques Erasmus	1,048,692.00	498,941.33	335,458.32		180,000.00		1,703,091.65
484.90 Beques mobilitat, intercanvi i altres	308,100.00	113,978.74					422,078.74
485 Beques per a la solidaritat i desenvolupament	25,000.00	19,510.89	7,055.00				51,565.89
485.00 Beques UPF Solidària	25,000.00	19,510.89	7,055.00				51,565.89
489 Ajuts diversos	378,215.18	204,661.35	210,000.00				792,876.53
489.00 Fundació Universitat Pompeu Fabra	200,000.00						200,000.00
489.12 Associació Catalana d'Universitats Públiques	51,000.00						51,000.00
489.13 Institut Joan Lluís Vives	15,200.00						15,200.00
489.90 Altres ajuts a famílies	34,000.00	4,661.35	10,000.00				48,661.35
489.91 Altres ajuts a institucions	78,015.18	200,000.00	200,000.00				478,015.18
ARTICLE 49 Transferències corrents a l'exterior							
490 Transferències corrents a l'exterior	5.00						5.00
490.00 Transferències corrents a l'exterior	5.00						5.00
TOTAL CAPÍTOL							
	6,526,415.53	1,160,564.21	842,379.95	10,000.00	180,000.00		8,359,359.69





DENOMINACIÓ	Crèdits inicials	Romanents incorporats	Ampliacions i generacions	Transferències de crèdit		Altres modificacions	Crèdits definitius
				Positives	Negatives		
CAPÍTOL 6 INVERSIONS REALS							
ARTICLE 62 Inversió nova associada al funcionament							
620	Edificis i altres construccions	200.000,00	582,899.31		75,716.23		3,496,106.08
620.00	Edificis i altres construccions	200.000,00	547,850.45		75,716.23		672,134.22
621	Maquinària i instal·lacions	100.000,00	547,850.45		75,716.23		672,134.22
621.00	Maquinària i instal·lacions	100.000,00					100.000,00
622	Elements de transport	15.00					100.000,00
622.00	Elements de transport	15.00					15.00
623	Mobiliari i equipaments	1,076.600,00	10,284.31				15.00
623.00	Mobiliari i equipaments	314.000,00	9,774.63				1,086,884.31
623.10	Equipament científic	509.000,00					323,774.63
623.20	Equipament audiovisual	253.600,00	509.68				509,000,00
624	Equipaments per a procés de dades	1,364.008,00	13,557.36				254,109.68
624.00	Hardware	1,060.408,00	12,331.85				1,377,565.36
624.10	Software	303.600,00	1,225.51				1,072,739.85
625	Fons de biblioteca	248.300,00	11,207.19				304,825.51
625.00	Monografies	115.300,00	11,207.19				259,507.19
625.10	Subscripcions	133.000,00					126,507.19
ARTICLE 64 Despeses per inversions de caràcter immaterial							
640	Programes de Recerca	23,879,885.00	28,080,608.54		87,269.86		133,000,00
640.00	Personal. Retribucions	6,411,000.00	5,929,975.43				51,873,223.68
640.01	Personal. Quotes socials	2,158,700.00	558,470.24				12,340,975.43
640.10	Material informàtic inventariable. Hardware	2,371,000.00	103,841.43				2,717,170.24
640.11	Material informàtic inventariable. Software	520,000.00	8,599.04				2,474,841.43
640.12	Material bibliogràfic inventariable	420,000.00	357.77				528,599.04
640.13	Equipament científic inventariable	820,000.00	17,884.79				820,367.77
640.14	Equipament audiovisual inventariable	920,000.00	178.69				837,384.79
640.19	Altre material inventariable	447,800.00	188,743.18				920,172.88
640.20	Material fungible	2,832,010.00	406,073.64				636,543.18
640.30	Viatges i dietes	2,943,475.00	654,781.49				3,238,083.84
640.90	Altres	4,035,900.00	20,211,702.84		87,269.86		3,598,256.49
TOTAL CAPITAL							
		26,868,808.00	28,663,507.85		162,986.09		55,369,329.76



DENOMINACIÓ	Crèdits inicials	Romanents incorporats	Ampliacions i generacions	Transferències de crèdit		Altres modificacions	Crèdits definitius
				Positives	Negatives		
CAPÍTOL 7 TRANSFERÈNCIES DE CAPITAL							
ARTICLE 74 A soc. mercantils, ent. emp. i altres org. públics5.005.00							
740 A soc. mercantils, ent. emp. i altres org. públics	5.00						5.00
740.00 A soc. mercantils, ent. emp. i altres org. públics	5.00						5.00
ARTICLE 78 A famílies i institucions sense finalitat de lucre15.0043,462.4770,575.83114,053.30							
781 Ajuts a famílies i institt. sense finalitat lucre	10.00	43,462.47		70,575.83			114,048.30
781.00 Beques i ajuts per a investigació	5.00	43,462.47		70,575.83			114,043.30
781.10 A projectes de recerca en institucions vinculades	5.00						5.00
789 Altres transferències de capital	5.00						5.00
789.90 Per aplicar als que puguin produir-se	5.00						5.00
ARTICLE 79 Transferències de capital a l'exterior5.0016,694.0316,699.03							
790 Transferències de capital a l'exterior	5.00			16,694.03			16,699.03
790.00 Transferències de capital a l'exterior	5.00			16,694.03			16,699.03
TOTAL CAPÍTOL25.0043,462.4787,269.86130,757.30							



DENOMINACIÓ	Crèdits inicials	Romanents incorporats	Ampliacions i generacions	Transferències de crèdit		Altres modificacions	Crèdits definitius
				Positives	Negatives		
CAPÍTOL 8 ACTIUS FINANCERS							
ARTICLE 83 Concessió de préstecs fora del sector públic				34,165.47			93,565.47
830	Concessió de préstecs a personal UPF	59,400.00		34,165.47			93,565.47
830.00	Concessió de préstecs a personal UPF	59,400.00		34,165.47			93,565.47
ARTICLE 84 Constitució de dipòsits i fiances				10.00			10.00
840	Constitució de dipòsits	5.00					5.00
840.00	Constitució de dipòsits	5.00					5.00
841	Constitució de fiances	5.00					5.00
841.00	Constitució de fiances	5.00					5.00
ARTICLE 86 Adquisició d'accions i participacions fora				10.00			10.00
860	D'empreses nacionals o de l'Unió Europea	10.00					10.00
860.00	D'empreses nacionals amb caràcter de permanència	5.00					5.00
860.10	D'empreses nacionals amb caràcter temporal	5.00					5.00
TOTAL CAPÍTOL		59,420.00		34,165.47			93,585.47



DENOMINACIÓ	Crèdits inicials	Romanents incorporats	Ampliacions i generacions	Transferències de crèdit		Altres modificacions	Crèdits definitius
				Positives	Negatives		
CAPÍTOL 9 PASSIUS FINANCERS							
ARTICLE 91 Amortització de préstecs en moneda nacional							
911	Amort. de préstecs a ll/t d'ens del sector públic	3.242.401.57	43.86	515.897.18	75.716.23		3.834.063.84
911.00	Amort. de préstecs a ll/t d'ens del sector públic	3.119.745.52	43.86				3.242.445.43
911.10	Amort. de préstecs a ll/t de projectes de recerca	122.656.05					3.119.745.52
913	Amort. de préstecs a ll/t d'ens fora sector públic	5.00		515.897.18	75.716.23		122.699.91
913.10	Amort. de préstecs a ll/t d'ens fora sector públic	5.00		515.897.18	75.716.23		591.618.41
ARTICLE 94 Devolució de dipòsits i fiances							
940	Devolució de dipòsits	1.000.00					591.618.41
940.00	Dipòsits	1.000.00					2.000.00
941	Devolució de fiances	1.000.00					1.000.00
941.00	Fiances	1.000.00					1.000.00
TOTAL CAPÍTOL		3.244.406.57	43.86	515.897.18	75.716.23		3.836.063.84
TOTAL PRESSUPOST DESPESES							
		132.771.171.46	35.623.877.90	3.493.806.20	1.427.486.09		171.888.855.56



## DENOMINACIÓ

Crèdits  
Definitius

Autoritzacions

Saldo de  
Pressupost

Disposicions

Obligacions  
Reconegudes

Romanents  
de Crèdit

## CAPÍTOL 1 DESPESES DE PERSONAL

<b>ARTICLE 11 Personal eventual</b>	<b>675,936.99</b>	<b>675,363.59</b>	<b>573.40</b>	<b>675,363.59</b>	<b>675,363.59</b>	<b>573.40</b>
110 Retrib. bás. i altres rem. del personal eventual	675,936.99	675,363.59	573.40	675,363.59	675,363.59	573.40
110.00 Personal eventual	675,936.99	675,363.59	573.40	675,363.59	675,363.59	573.40
<b>ARTICLE 12 Funcionaris</b>	<b>26,854,924.37</b>	<b>26,797,007.78</b>	<b>57,916.59</b>	<b>26,797,007.78</b>	<b>26,797,007.78</b>	<b>57,916.59</b>
120 Retribucions bàsiques	8,944,996.00	9,399,152.52	-454,156.52	9,399,152.52	9,399,152.52	-454,156.52
120.10 Retribucions personal docent	2,889,987.00	2,978,421.29	-88,434.29	2,978,421.29	2,978,421.29	-88,434.29
120.15 Triennis personal docent	1,059,845.00	1,011,297.97	48,547.03	1,011,297.97	1,011,297.97	48,547.03
120.20 Retribucions PAS	4,084,564.00	4,509,977.53	-425,413.53	4,509,977.53	4,509,977.53	-425,413.53
120.25 Triennis PAS	910,600.00	899,455.73	11,144.27	899,455.73	899,455.73	11,144.27
121 Retribucions complementàries	17,909,928.37	17,397,855.26	512,073.11	17,397,855.26	17,397,855.26	512,073.11
121.10 Càrrecs acadèmics i altres	484,853.00	467,592.01	-2,739.01	467,592.01	467,592.01	-2,739.01
121.20 Retribucions complementàries personal docent	5,194,081.45	5,023,499.03	170,582.42	5,023,499.03	5,023,499.03	170,582.42
121.21 Trams docents	1,862,931.00	1,789,528.76	73,402.24	1,789,528.76	1,789,528.76	73,402.24
121.22 Trams de recerca	1,025,900.00	1,000,839.14	25,060.86	1,000,839.14	1,000,839.14	25,060.86
121.24 Complement autòmic de docència	889,000.00	874,099.63	14,900.37	874,099.63	874,099.63	14,900.37
121.25 Complement autòmic de recerca	771,110.00	704,020.96	67,089.04	704,020.96	704,020.96	67,089.04
121.26 Complement autòmic de gestió	160,590.00	168,748.44	-8,158.44	168,748.44	168,748.44	-8,158.44
121.30 Retribucions complementàries PAS	7,541,462.92	7,369,527.29	171,935.63	7,369,527.29	7,369,527.29	171,935.63
<b>ARTICLE 13 Laborals</b>	<b>29,543,589.85</b>	<b>28,288,473.42</b>	<b>1,255,116.43</b>	<b>28,288,473.42</b>	<b>28,288,473.42</b>	<b>1,255,116.43</b>
130 Retribucions personal laboral	29,543,589.85	28,288,473.42	1,255,116.43	28,288,473.42	28,288,473.42	1,255,116.43
130.20 Retribucions PAS laboral fix	4,229,605.32	4,186,459.68	43,145.64	4,186,459.68	4,186,459.68	43,145.64
130.25 Triennis PAS laboral	758,486.95	638,412.72	120,074.23	638,412.72	638,412.72	120,074.23
130.30 Retribucions PAS laboral temporal	3,061,847.18	2,904,656.71	157,190.47	2,904,656.71	2,904,656.71	157,190.47
130.50 Retribucions PDI laboral fix	3,143,724.44	3,126,803.86	16,920.58	3,126,803.86	3,126,803.86	16,920.58
130.51 Trams docents PDI laboral	481,800.00	534,675.06	-52,875.06	534,675.06	534,675.06	-52,875.06
130.52 Trams recerca PDI laboral	300,541.00	342,655.83	-42,114.83	342,655.83	342,655.83	-42,114.83
130.55 Triennis PDI laboral	654,359.00	636,143.38	18,215.62	636,143.38	636,143.38	18,215.62
130.56 Càrrecs acadèmics i altres	266,122.00	357,250.65	-91,128.65	357,250.65	357,250.65	-91,128.65
130.57 Complement autòmic de docència PDI laboral	377,153.00	428,503.80	-51,350.80	428,503.80	428,503.80	-51,350.80
130.58 Complement autòmic de recerca PDI laboral	259,711.00	297,342.54	-37,631.54	297,342.54	297,342.54	-37,631.54
130.59 Complement autòmic de gestió PDI laboral	25,444.00	26,697.84	-1,253.84	26,697.84	26,697.84	-1,253.84
130.60 Retribucions PDI laboral temporal	10,867,348.89	9,879,606.24	987,742.65	9,879,606.24	9,879,606.24	987,742.65
130.61 Ret personal investigador UPF	1,914,818.25	2,040,741.37	-125,923.12	2,040,741.37	2,040,741.37	-125,923.12
130.62 Ret personal investigador. Ministres estatals	1,593,854.09	1,654,592.75	-60,738.66	1,654,592.75	1,654,592.75	-60,738.66
130.63 Ret personal investigador. Generalitat	1,388,774.73	961,535.63	427,239.10	961,535.63	961,535.63	427,239.10
130.69 Ret personal investigador. Altres	220,000.00	272,395.36	-52,395.36	272,395.36	272,395.36	-52,395.36
<b>ARTICLE 14 Altre personal</b>	<b>980,325.58</b>	<b>962,079.44</b>	<b>18,246.14</b>	<b>962,079.44</b>	<b>962,079.44</b>	<b>18,246.14</b>
143 Retribucions altre personal	980,325.58	962,079.44	18,246.14	962,079.44	962,079.44	18,246.14
143.30 Retribucions PAS interins per programa	980,325.58	962,079.44	18,246.14	962,079.44	962,079.44	18,246.14



DENOMINACIÓ	Crèdits Definitius	Autoritzacions	Saldo de Pressupost	Disposicions	Saldo de Disposicions	Obligacions Reconegudes	Romanents de Crèdit
<b>CAPÍTOL 1 DESPESES DE PERSONAL</b>							
<b>ARTICLE 15 Incentius al rendiment</b>	<b>487,981.81</b>	<b>474,671.36</b>	<b>13,310.45</b>	<b>474,671.36</b>		<b>474,671.36</b>	<b>13,310.45</b>
150 Productivitat	420,784.81	408,132.39	12,652.42	408,132.39		408,132.39	12,652.42
150.10 Rendiment PAS	5,450.00	545.40	4,904.60	545.40		545.40	4,904.60
150.20 Rendiment PDI	415,334.81	407,586.99	7,747.82	407,586.99		407,586.99	7,747.82
151 Gratificacions	67,197.00	66,538.97	658.03	66,538.97		66,538.97	658.03
151.00 Hores extraordinàries	37,497.00	32,873.12	4,623.88	32,873.12		32,873.12	4,623.88
151.10 PAU, COU, Majors 25 anys i altres	29,700.00	33,665.85	-3,965.85	33,665.85		33,665.85	-3,965.85
<b>ARTICLE 16 Despeses Socials</b>	<b>12,349,366.60</b>	<b>11,900,900.07</b>	<b>448,466.53</b>	<b>11,900,900.07</b>		<b>11,900,900.07</b>	<b>448,466.53</b>
160 Quotes socials	12,349,366.60	11,900,900.07	448,466.53	11,900,900.07		11,900,900.07	448,466.53
160.10 Personal docent i investigador	4,871,981.10	5,018,998.90	-147,017.80	5,018,998.90		5,018,998.90	-147,017.80
160.15 Personal investigador. Ministeris estatals	720,800.76	429,724.03	291,076.73	429,724.03		429,724.03	291,076.73
160.16 Personal investigador. Generalitat	369,864.41	257,891.20	111,973.21	257,891.20		257,891.20	111,973.21
160.19 Personal investigador. Altres	126,826.31	65,201.93	61,624.38	65,201.93		65,201.93	61,624.38
160.20 PAS	6,259,894.02	6,129,084.01	130,810.01	6,129,084.01		6,129,084.01	130,810.01
<b>TOTAL CAPÍTOL</b>	<b>70,892,125.20</b>	<b>69,098,495.66</b>	<b>1,793,629.54</b>	<b>69,098,495.66</b>	<b>0.00</b>	<b>69,098,495.66</b>	<b>1,793,629.54</b>



## DENOMINACIÓ

Crèdits  
Definitius

Autoritzacions

Saldo de  
Pressupost

Disposicions

Saldo de  
Disposicions

Obligacions  
Reconegudes

Romanents  
de Crèdit

## CAPÍTOL 2 DESPESES CORRENTS EN BÉNS I SERVEIS

## ARTICLE 20 Arrendaments

6,194,914.17 6,253,754.91 -58,840.74 6,253,754.91 -58,840.74

201	De béns mobles	860,915.93	927,031.01	-66,115.08	927,031.01	-66,115.08
201.00	Maquinària, instal·lació i utilitatge	1,000.00		1,000.00		1,000.00
201.20	Mobiliari i equipaments	586,165.29	579,222.18	6,943.11	579,222.18	6,943.11
201.30	Equipaments per a procés de dades	272,150.64	344,079.99	-71,929.35	344,079.99	-71,929.35
201.90	Altres	1,600.00	3,728.84	-2,128.84	3,728.84	-2,128.84
202	Edificis i altres construccions	5,333,998.24	5,326,723.90	7,274.34	5,326,723.90	7,274.34
202.00	Edifici Parc Recerca Biomèdica Barcelona	1,560,900.00	1,375,589.76	185,310.24	1,375,589.76	185,310.24
202.01	Edifici Tallers	2,075,100.00	1,997,864.96	77,235.04	1,997,864.96	77,235.04
202.02	Mercat del Peix		246,153.48	-246,153.48	246,153.48	-246,153.48
202.04	Edifici Roc Boronat	1,630,748.24	1,630,748.24		1,630,748.24	
202.06	Edifici Almogàvers	41,100.00	41,592.52	-492.52	41,592.52	-492.52
202.90	Altres	26,150.00	34,774.94	-8,624.94	34,774.94	-8,624.94

## ARTICLE 21 Reparació, manteniment i conservació

5,806,310.35 5,668,694.27 137,616.08 5,668,694.27 137,616.08

212	Edificis i altres construccions	676,600.00	661,669.24	14,930.76	661,669.24	14,930.76
212.00	Edificis i altres construccions	676,600.00	661,669.24	14,930.76	661,669.24	14,930.76
213	Maquinària, instal·lacions i utilitatge	2,719,430.89	2,834,446.36	-115,015.47	2,834,446.36	-115,015.47
213.00	Maquinària, instal·lacions i utilitatge	2,719,430.89	2,834,446.36	-115,015.47	2,834,446.36	-115,015.47
216	Equips per a processament de dades	1,630,569.61	1,468,451.93	162,117.68	1,468,451.93	162,117.68
216.00	Equips per a processament de dades	1,630,569.61	1,468,451.93	162,117.68	1,468,451.93	162,117.68
219	Altres immobilitzat material	779,709.85	704,126.74	75,583.11	704,126.74	75,583.11
219.10	Material de transport	3,600.00	2,191.57	1,408.43	2,191.57	1,408.43
219.20	Mobiliari i equipaments	156,100.00	99,751.71	56,348.29	99,751.71	56,348.29
219.21	Material audiovisual	235,209.85	253,643.31	-18,433.46	253,643.31	-18,433.46
219.22	Equipament científic	384,800.00	348,540.15	36,259.85	348,540.15	36,259.85

## ARTICLE 22 Material, subministraments i altres

19,973,326.57 14,785,562.91 5,187,763.66 14,785,562.91 5,187,763.66

220	Material d'oficina	1,541,891.91	1,546,088.52	-4,196.61	1,546,088.52	-4,196.61
220.00	Material d'oficina i informàtic no inventariable	213,360.07	255,767.94	-42,407.87	255,767.94	-42,407.87
220.10	Prensa, revistes, llibres i altres publicacions	27,760.54	27,691.20	69.34	27,691.20	69.34
220.11	Connexions a bases de dades documentals	1,104,000.00	1,125,666.78	-21,666.78	1,125,666.78	-21,666.78
220.20	Reprografia	196,771.30	136,962.60	59,808.70	136,962.60	59,808.70
221	Subministraments	2,235,910.05	2,227,368.33	8,541.72	2,227,368.33	8,541.72
221.00	Energia elèctrica	1,414,700.00	1,416,662.06	-1,962.06	1,416,662.06	-1,962.06
221.01	Energia tèrmica	505,400.00	447,195.28	58,204.72	447,195.28	58,204.72
221.10	Aigua	144,100.00	136,143.27	7,956.73	136,143.27	7,956.73
221.20	Gas	39,900.00	34,981.59	4,918.41	34,981.59	4,918.41
221.30	Combustibles	4,300.00	3,886.74	413.26	3,886.74	413.26
221.40	Vestuari	2,000.00	3,553.02	-1,553.02	3,553.02	-1,553.02

DENOMINACIÓ	Crèdits Definitius	Autoritzacions	Saldo de Pressupost	Disposicions	Saldo de Disposicions	Obligacions Reconegudes	Romanents de Crèdit
<b>CAPÍTOL 2 DESPESES CORRENTS EN BÉNS I SERVEIS</b>							
<b>ARTICLE 22 Material, subministraments i altres</b>	<b>19,973,326.57</b>	<b>14,785,562.91</b>	<b>5,187,763.66</b>	<b>14,785,562.85</b>	<b>0.05</b>	<b>14,785,562.80</b>	<b>5,187,763.77</b>
221 Subministraments	2,235,910.05	2,227,368.33	8,541.72	2,227,368.33		2,227,368.33	8,541.72
221.90 Altres subministraments	125,510.05	184,946.37	-59,436.32	184,946.37		184,946.37	-59,436.32
222 Comunicacions	210,373.52	156,779.50	53,594.02	156,779.50		156,779.50	53,594.02
222.00 Serveis de Telecomunicacions	108,417.28	75,109.25	33,308.03	75,109.25		75,109.25	33,308.03
222.10 Postals	70,833.04	53,389.89	17,443.15	53,389.89		53,389.89	17,443.15
222.20 Missatgers	31,123.20	28,280.36	2,842.84	28,280.36		28,280.36	2,842.84
223 Transports	97,944.12	159,191.44	-61,247.32	159,191.44		159,191.44	-61,247.32
223.00 Transports	97,944.12	159,191.44	-61,247.32	159,191.44		159,191.44	-61,247.32
224 Primes d'assegurances	133,858.40	150,568.04	-16,709.64	150,568.04		150,568.04	-16,709.64
224.00 Primes d'assegurances	133,858.40	150,568.04	-16,709.64	150,568.04		150,568.04	-16,709.64
225 Tributs	21,700.00	26,274.53	-4,574.53	26,274.53		26,274.53	-4,574.53
225.20 Tributs	21,700.00	26,274.53	-4,574.53	26,274.53		26,274.53	-4,574.53
226 Despeses diverses	8,799,263.71	4,605,973.27	4,193,290.44	4,605,973.27		4,605,973.27	4,193,290.44
226.10 Atencions protocol·làries i representatives	121,958.15	137,553.88	-15,595.73	137,553.88		137,553.88	-15,595.73
226.11 Activitats institucionals	102,101.96	95,081.29	7,020.67	95,081.29		95,081.29	7,020.67
226.20 Publicitat i propaganda	34,875.00	42,251.71	-7,376.71	42,251.71		42,251.71	-7,376.71
226.40 Realització d'estudis i treballs tècnics	4,227,221.65	898,926.07	3,328,295.58	898,926.07		898,926.07	3,328,295.58
226.42 Realització de treballs tècnics per a ens vinculat	1,984,212.00	1,656,395.33	327,816.67	1,656,395.33		1,656,395.33	327,816.67
226.50 Participació en reunions i conferències	187,813.11	123,487.16	64,325.95	123,487.16		123,487.16	64,325.95
226.51 Formació del PAS	147,000.00	98,969.94	48,030.06	98,969.94		98,969.94	48,030.06
226.60 Organització conferències: honoraris personal exte	1,224,621.63	443,940.49	780,681.14	443,940.49		443,940.49	780,681.14
226.61 Org. de conferències: viatges, allotjament i altres	310,263.01	347,425.28	-37,162.27	347,425.28		347,425.28	-37,162.27
226.62 Organització conferències: honoraris personal intern	232,153.00	373,196.42	-141,043.42	373,196.42		373,196.42	-141,043.42
226.70 Quotes d'Associacions	145,810.00	137,401.14	8,408.86	137,401.14		137,401.14	8,408.86
226.90 Altres despeses diverses	81,234.20	227,919.47	-146,685.27	227,919.47		227,919.47	-146,685.27
226.92 Ajustament d'IVA suportat		23,425.09	-23,425.09	23,425.09		23,425.09	
227 Treballs realitzats per altres emp. i professional	6,333,743.95	5,913,319.28	420,424.67	5,913,319.22	0.05	5,913,319.17	420,424.78
227.00 Neteja	1,943,800.00	1,895,765.31	48,034.69	1,895,765.31		1,895,765.31	48,034.69
227.10 Seguretat	1,236,972.66	1,218,919.86	18,052.80	1,218,919.86		1,218,919.86	18,052.80
227.60 Assessorament i consultories	693,541.10	436,582.26	256,958.84	436,582.26	0.04	436,582.16	256,958.94
227.62 Serveis bibliotecaris	90,000.00	86,060.63	3,939.37	86,060.63		86,060.63	3,939.37
227.63 Proves PAU	200,000.00	114,315.60	85,684.40	114,315.60		114,315.60	85,684.40
227.64 Serveis informàtics i audiovisuals	401,699.88	419,635.23	-17,935.35	419,635.23	0.01	419,635.22	-17,935.34
227.70 Impremta i comunicació institucional	360,328.52	271,335.25	88,993.27	271,335.25		271,335.25	88,993.27
227.90 Altres estudis tècnics	1,407,401.79	1,470,705.14	-63,303.35	1,470,705.14		1,470,705.14	-63,303.35
228 Despeses per programes	598,640.91		598,640.91				598,640.91
228.10 Orgànics	598,640.91		598,640.91				598,640.91
<b>ARTICLE 23 Indemnitzacions per raó del servei</b>	<b>806,453.23</b>	<b>504,523.25</b>	<b>301,929.98</b>	<b>504,523.25</b>		<b>504,523.25</b>	<b>301,929.98</b>



DENOMINACIÓ	Crèdits Definitius	Autoritzacions	Saldo de Pressupost	Disposicions	Saldo de Disposicions	Obligacions Reconegudes	Romanents de Crèdit
<b>CAPÍTOL 2 DESPESES CORRENTS EN BÉNS I SERVEIS</b>							
<b>ARTICLE 23 Indemnitzacions per raó del servei</b>	<b>806,453.23</b>	<b>504,523.25</b>	<b>301,929.98</b>	<b>504,523.25</b>	<b>504,523.25</b>	<b>504,523.25</b>	<b>301,929.98</b>
230 Dietes	625,302.96	342,196.64	283,106.32	342,196.64		342,196.64	283,106.32
230.00 Dietes per a manutenció	130,744.13	53,715.38	77,028.75	53,715.38		53,715.38	77,028.75
230.10 Locomoció i trasllat	316,771.38	198,806.93	117,964.45	198,806.93		198,806.93	117,964.45
230.20 Dietes per a allotjament	177,787.45	89,674.33	88,113.12	89,674.33		89,674.33	88,113.12
233 Altres indemnitzacions	181,150.27	162,326.61	18,823.66	162,326.61		162,326.61	18,823.66
233.10 Drets d'assistència	79,727.30	58,938.38	20,788.92	58,938.38		58,938.38	20,788.92
233.50 Dietes, locomoció, trasllats per concursos i tesis	94,246.00	96,563.61	-2,317.61	96,563.61		96,563.61	-2,317.61
233.90 Altres indemnitzacions	7,176.97	6,824.62	352.35	6,824.62		6,824.62	352.35
<b>TOTAL CAPÍTOL</b>	<b>32,781,004.32</b>	<b>27,212,535.34</b>	<b>5,568,468.98</b>	<b>27,212,534.57</b>	<b>0.74</b>	<b>27,212,533.83</b>	<b>5,568,470.49</b>



DENOMINACIÓ	Crèdits Definitius	Autoritzacions	Saldo de Pressupost	Disposicions	Saldo de Disposicions	Obligacions Reconegudes	Romanents de Crèdit
<b>CAPÍTOL 3 DESPESES FINANCERES</b>							
<b>ARTICLE 31 De préstecs en moneda nacional</b>	<b>84,761.41</b>	<b>84,483.82</b>	<b>277.59</b>	<b>84,483.82</b>	<b>84,483.82</b>	<b>84,483.82</b>	<b>277.59</b>
310 Interessos	84,761.41	84,483.82	277.59	84,483.82	84,483.82	84,483.82	277.59
310.10 Interessos d'operacions d'endeutament	84,761.41	84,483.82	277.59	84,483.82	84,483.82	84,483.82	277.59
<b>ARTICLE 35 Interessos de demora i altres despeses financeres</b>	<b>341,868.54</b>	<b>283,555.39</b>	<b>58,313.15</b>	<b>283,555.39</b>	<b>283,555.39</b>	<b>283,555.39</b>	<b>58,313.15</b>
352 Interessos de demora	290,827.29	238,153.36	52,673.93	238,153.36	238,153.36	238,153.36	52,673.93
352.00 Interessos de demora	290,827.29	238,153.36	52,673.93	238,153.36	238,153.36	238,153.36	52,673.93
359 Altres despeses financeres	51,041.25	45,402.03	5,639.22	45,402.03	45,402.03	45,402.03	5,639.22
359.20 Diferències negatives de canvi	8,000.00	6,514.19	1,485.81	6,514.19	6,514.19	6,514.19	1,485.81
359.90 Altres despeses financeres	43,041.25	38,887.84	4,153.41	38,887.84	38,887.84	38,887.84	4,153.41
<b>TOTAL CAPÍTOL</b>	<b>426,629.95</b>	<b>368,039.21</b>	<b>58,590.74</b>	<b>368,039.21</b>	<b>0.00</b>	<b>368,039.21</b>	<b>58,590.74</b>



## DENOMINACIÓ

DENOMINACIÓ	Crèdits Definitius	Autoritzacions	Saldo de Pressupost	Disposicions	Saldo de Disposicions	Obligacions Reconegudes	Romanents de Crèdit
-------------	-----------------------	----------------	------------------------	--------------	--------------------------	----------------------------	------------------------

## CAPÍTOL 4 TRANSFERÈNCIES CORRENTS

<b>ARTICLE 44 A soc. mercantils, ent. emp. i altres org. públics</b>	<b>219,155.00</b>	<b>100,000.00</b>	<b>119,155.00</b>	<b>100,000.00</b>		<b>100,000.00</b>	<b>119,155.00</b>
440 A soc. mercantils, ent. emp. i altres org. públics	219,155.00	100,000.00	119,155.00	100,000.00		100,000.00	119,155.00
440.00 A soc. mercantils, ent. emp. i altres org. públics	219,155.00	100,000.00	119,155.00	100,000.00		100,000.00	119,155.00
<b>ARTICLE 47 A empreses privades</b>	<b>10,005.00</b>	<b>10,000.00</b>	<b>5.00</b>	<b>10,000.00</b>		<b>10,000.00</b>	<b>5.00</b>
470 A empreses privades	10,005.00	10,000.00	5.00	10,000.00		10,000.00	5.00
470.00 A empreses privades	10,005.00	10,000.00	5.00	10,000.00		10,000.00	5.00
<b>ARTICLE 48 A famílies i institucions sense finalitat de lucre</b>	<b>8,130,194.69</b>	<b>7,164,535.06</b>	<b>965,659.63</b>	<b>7,164,535.06</b>		<b>7,164,535.06</b>	<b>965,659.63</b>
480 Beques de col·laboració	1,239,815.25	1,092,637.84	147,177.41	1,092,637.84		1,092,637.84	147,177.41
480.00 Estudiants en pràctiques de suport administratiu	581,946.21	530,752.70	51,193.51	530,752.70		530,752.70	51,193.51
480.05 Estudiants en pràctiques de docència	541,318.60	483,767.67	57,550.93	483,767.67		483,767.67	57,550.93
480.10 Estudiants en pràctiques de recerca	35,127.42	35,490.92	-363.50	35,490.92		35,490.92	-363.50
480.20 Beques salari	50,000.00	32,400.00	17,600.00	32,400.00		32,400.00	17,600.00
480.90 Altres beques de col·laboració	31,423.02	10,226.55	21,196.47	10,226.55		10,226.55	21,196.47
483 Exempcions de matrícula	3,920,766.63	3,920,766.63		3,920,766.63		3,920,766.63	
483.00 Exempcions de matrícula per becaris UPF	3,920,766.63	3,920,766.63		3,920,766.63		3,920,766.63	
484 Beques per a la cooperació	2,125,170.39	1,325,902.51	799,267.88	1,325,902.51		1,325,902.51	799,267.88
484.00 Beques Erasmus	1,703,091.65	1,077,476.78	625,614.87	1,077,476.78		1,077,476.78	625,614.87
484.90 Beques mobilitat, intercanvi i altres	422,078.74	248,425.73	173,653.01	248,425.73		248,425.73	173,653.01
485 Beques per a la solidaritat i desenvolupament	51,565.89	40,000.00	11,565.89	40,000.00		40,000.00	11,565.89
485.00 Beques UPF Solidària	51,565.89	40,000.00	11,565.89	40,000.00		40,000.00	11,565.89
489 Ajuts diversos	792,876.53	785,228.08	7,648.45	785,228.08		785,228.08	7,648.45
489.00 Fundació Universitat Pompeu Fabra	200,000.00	183,888.00	16,112.00	183,888.00		183,888.00	16,112.00
489.12 Associació Catalana d'Universitats Públiques	51,000.00	48,875.00	2,125.00	48,875.00		48,875.00	2,125.00
489.13 Institut Joan Lluís Vives	15,200.00	15,011.00	189.00	15,011.00		15,011.00	189.00
489.90 Altres ajuts a famílies	489.90	37,416.45	11,244.90	37,416.45		37,416.45	11,244.90
489.91 Altres ajuts a institucions	478,015.18	500,037.63	-22,022.45	500,037.63		500,037.63	-22,022.45
<b>ARTICLE 49 Transferències corrents a l'exterior</b>	<b>5.00</b>		<b>5.00</b>				<b>5.00</b>
490 Transferències corrents a l'exterior	5.00		5.00				5.00
490.00 Transferències corrents a l'exterior	5.00		5.00				5.00
<b>TOTAL CAPÍTOL</b>	<b>8,359,359.69</b>	<b>7,274,535.06</b>	<b>1,084,824.63</b>	<b>7,274,535.06</b>	<b>0.00</b>	<b>7,274,535.06</b>	<b>1,084,824.63</b>



DENOMINACIÓ	Crèdits Definitius	Autoritzacions	Saldo de Pressupost	Disposicions	Saldo de Disposicions	Obligacions Reconegudes	Romanents de Crèdit
<b>CAPÍTOL 6 INVERSIONS REALS</b>							
<b>ARTICLE 62 Inversió nova associada al funcionament</b>	<b>3,496,106.08</b>	<b>2,585,310.66</b>	<b>910,795.42</b>	<b>2,530,803.96</b>	<b>22,493.26</b>	<b>2,508,310.70</b>	<b>987,795.38</b>
620 Edificis i altres construccions	672,134.22	500,079.72	172,054.50	500,079.02	22,493.26	477,585.76	194,548.46
620.00 Edificis i altres construccions	672,134.22	500,079.72	172,054.50	500,079.02	22,493.26	477,585.76	194,548.46
621 Maquinària i instal·lacions	100,000.00	48,554.08	51,445.92	48,554.08		48,554.08	51,445.92
621.00 Maquinària i instal·lacions	100,000.00	48,554.08	51,445.92	48,554.08		48,554.08	51,445.92
622 Elements de transport	15.00		15.00				15.00
622.00 Elements de transport	15.00		15.00				15.00
623 Mobiliari i equipaments	1,086,884.31	497,314.49	589,569.82	442,808.49		442,808.49	644,075.82
623.00 Mobiliari i equipaments	323,774.63	87,365.90	236,408.73	87,365.90		87,365.90	236,408.73
623.10 Equipament científic	509,000.00	221,259.71	287,740.29	166,753.71		166,753.71	342,246.29
623.20 Equipament audiovisual	254,109.68	188,688.88	65,420.80	188,688.88		188,688.88	65,420.80
624 Equipaments per a procés de dades	1,377,565.36	1,335,064.66	42,500.70	1,335,064.66		1,335,064.66	42,500.70
624.00 Hardware	1,072,739.85	995,708.07	77,031.78	995,708.07		995,708.07	77,031.78
624.10 Software	304,825.51	339,356.59	-34,531.08	339,356.59		339,356.59	-34,531.08
625 Fons de biblioteca	259,507.19	204,297.71	55,209.48	204,297.71		204,297.71	55,209.48
625.00 Monografies	126,507.19	80,133.27	46,373.92	80,133.27		80,133.27	46,373.92
625.10 Subscripcions	133,000.00	124,164.44	8,835.56	124,164.44		124,164.44	8,835.56
<b>ARTICLE 64 Despeses per inversions de caràcter immaterial</b>	<b>51,873,223.68</b>	<b>22,518,222.52</b>	<b>29,355,001.16</b>	<b>22,518,222.41</b>	<b>40,288.97</b>	<b>22,477,933.44</b>	<b>29,395,290.24</b>
640 Programes de Recerca	51,873,223.68	22,518,222.52	29,355,001.16	22,518,222.41	40,288.97	22,477,933.44	29,395,290.24
640.00 Personal. Retribucions	12,340,975.43	12,216,754.75	124,220.68	12,216,754.75		12,216,754.75	124,220.68
640.01 Personal. Quotes socials	2,717,170.24	3,208,402.76	-491,232.52	3,208,402.76		3,208,402.76	-491,232.52
640.10 Material informàtic inventanable. Hardware	2,474,841.43	710,713.92	1,764,127.51	710,713.86		710,713.86	1,764,127.57
640.11 Material informàtic inventanable. Software	528,599.04	31,176.31	497,422.73	31,176.31		31,176.31	497,422.73
640.12 Material bibliogràfic inventanable	420,357.77	54,844.17	365,513.60	54,844.17		54,844.17	365,513.60
640.13 Equipament científic inventanable	837,884.79	210,414.49	627,470.30	210,414.49		210,414.49	627,470.30
640.14 Equipament audiovisual inventanable	920,178.69	8,733.05	911,445.64	8,733.05		8,733.05	911,445.64
640.19 Altre material inventanable	636,543.18	15,372.32	621,170.86	15,372.32		15,372.32	621,170.86
640.20 Material fungible	3,238,083.64	1,755,929.74	1,482,153.90	1,755,929.74		1,755,929.74	1,482,153.90
640.30 Viatges i dietes	3,598,256.49	2,181,873.34	1,416,383.15	2,181,873.34		2,181,873.34	1,416,383.15
640.90 Altres	24,160,332.98	2,124,007.67	22,036,325.31	2,124,007.62	40,288.97	2,083,716.65	22,076,614.73
<b>TOTAL CAPÍTOL</b>	<b>55,369,329.76</b>	<b>25,103,533.18</b>	<b>30,265,796.58</b>	<b>25,049,026.37</b>	<b>62,782.23</b>	<b>24,986,244.74</b>	<b>30,383,085.62</b>

## DENOMINACIÓ

Crèdits  
Definitius

Autoritzacions

Saldo de  
Pressupost

Disposicions

Saldo de  
Disposicions

Obligacions  
Reconegudes

Romanents  
de Crèdit

## CAPÍTOL 7 TRANSFERÈNCIES DE CAPITAL

<b>ARTICLE 74 A soc. mercantils, ent. emp. i altres org. públics</b>		<b>5.00</b>	<b>5.00</b>			<b>5.00</b>
740	A soc. mercantils, ent. emp. i altres org. públics	5.00	5.00			5.00
740.00	A soc. mercantils, ent. emp. i altres org. públics	5.00	5.00			5.00
<b>ARTICLE 78 A famílies i institucions sense finalitat de lucre</b>		<b>114,053.30</b>	<b>43,477.47</b>	<b>70,575.83</b>	<b>70,575.83</b>	<b>43,477.47</b>
781	Ajuts a famílies i instit. sense finalitat lucre	114,048.30	43,472.47	70,575.83	70,575.83	43,472.47
781.00	Beques i ajuts per a investigació	114,043.30	43,467.47	70,575.83	70,575.83	43,467.47
781.10	A projectes de recerca en institucions vinculades	5.00	5.00			5.00
789	Altres transferències de capital	5.00	5.00			5.00
789.90	Per aplicar als que puguin produir-se	5.00	5.00			5.00
<b>ARTICLE 79 Transferències de capital a l'exterior</b>		<b>16,699.03</b>	<b>5.00</b>	<b>16,694.03</b>	<b>16,694.03</b>	<b>5.00</b>
790	Transferències de capital a l'exterior	16,699.03	5.00	16,694.03	16,694.03	5.00
790.00	Transferències de capital a l'exterior	16,699.03	5.00	16,694.03	16,694.03	5.00
<b>TOTAL CAPÍTOL</b>		<b>130,757.33</b>	<b>43,487.47</b>	<b>87,269.86</b>	<b>87,269.86</b>	<b>43,487.47</b>





DENOMINACIÓ	Crèdits Definitius	Autoritzacions	Saldo de Pressupost	Disposicions	Saldo de Disposicions	Obligacions Reconegudes	Romanents de Crèdit
<b>CAPÍTOL 8 ACTIUS FINANCERS</b>							
<b>ARTICLE 83 Concessió de préstecs fora del sector públic</b>	<b>93,565.47</b>	<b>75,106.39</b>	<b>18,459.08</b>	<b>75,106.39</b>	<b>75,106.39</b>	<b>75,106.39</b>	<b>18,459.08</b>
830 Concessió de préstecs a personal UPF	93,565.47	75,106.39	18,459.08	75,106.39	75,106.39	75,106.39	18,459.08
830.00 Concessió de préstecs a personal UPF	93,565.47	75,106.39	18,459.08	75,106.39	75,106.39	75,106.39	18,459.08
<b>ARTICLE 84 Constitució de dipòsits i fiances</b>	<b>10.00</b>		<b>10.00</b>				<b>10.00</b>
840 Constitució de dipòsits	5.00		5.00				5.00
840.00 Constitució de dipòsits	5.00		5.00				5.00
841 Constitució de fiances	5.00		5.00				5.00
841.00 Constitució de fiances	5.00		5.00				5.00
<b>ARTICLE 86 Adquisició d'accions i participacions fora SPúblic</b>	<b>10.00</b>		<b>10.00</b>				<b>10.00</b>
860 D'empreses nacionals o de l'Unió Europea	10.00		10.00				10.00
860.00 D'empreses nacionals amb caràcter de permanència	5.00		5.00				5.00
860.10 D'empreses nacionals amb caràcter temporal	5.00		5.00				5.00
<b>TOTAL CAPÍTOL</b>	<b>93,565.47</b>	<b>75,106.39</b>	<b>18,479.08</b>	<b>75,106.39</b>	<b>0.00</b>	<b>75,106.39</b>	<b>18,479.08</b>



DENOMINACIÓ	Crèdits Definitius	Autoritzacions	Saldo de Pressupost	Disposicions	Saldo de Disposicions	Obligacions Reconegudes	Romanents de Crèdit
<b>CAPÍTOL 9 PASSIUS FINANCERS</b>							
<b>ARTICLE 91 Amortització de préstecs en moneda nacional</b>	<b>3,834,063.84</b>	<b>3,371,212.61</b>	<b>462,851.23</b>	<b>3,371,212.61</b>		<b>3,371,212.61</b>	<b>462,851.23</b>
911 Amort. de préstecs a ll/t d'ens del sector públic	3,242,445.43	2,779,599.20	462,846.23	2,779,599.20		2,779,599.20	462,846.23
911.00 Amort. de préstecs a ll/t d'ens del sector públic	3,119,745.52	2,738,014.56	381,730.96	2,738,014.56		2,738,014.56	381,730.96
911.10 Amort. de préstecs a ll/t de projectes de recerca	122,699.91	41,584.64	81,115.27	41,584.64		41,584.64	81,115.27
913 Amort. de préstecs a ll/t d'ens fora sector públic	591,618.41	591,613.41	5.00	591,613.41		591,613.41	5.00
913.10 Amort. de préstecs a ll/t d'ens fora sector públic	591,618.41	591,613.41	5.00	591,613.41		591,613.41	5.00
<b>ARTICLE 94 Devolució de dipòsits i fiances</b>	<b>2,000.00</b>	<b>80.00</b>	<b>1,920.00</b>	<b>80.00</b>		<b>80.00</b>	<b>1,920.00</b>
940 Devolució de dipòsits	1,000.00	80.00	920.00	80.00		80.00	920.00
940.00 Dipòsits	1,000.00	80.00	920.00	80.00		80.00	920.00
941 Devolució de fiances	1,000.00		1,000.00				1,000.00
941.00 Fiances	1,000.00		1,000.00				1,000.00
<b>TOTAL CAPÍTOL</b>	<b>3,835,063.84</b>	<b>3,371,292.61</b>	<b>464,771.23</b>	<b>3,371,292.61</b>	<b>0.00</b>	<b>3,371,292.61</b>	<b>464,771.23</b>
<b>TOTAL PRESSUPOST DESPESES</b>	<b>171,888,855.56</b>	<b>132,590,807.31</b>	<b>39,298,048.25</b>	<b>132,536,299.73</b>	<b>62,782.97</b>	<b>132,473,516.76</b>	<b>39,415,338.80</b>



DENOMINACIÓ	Pagaments				Obligacions Pendants Pag.
	Obligacions Reconegudes	Seleccionats	Pendants de Seleccionar	Efectius fets	
CAPÍTOL 1 DESPESES DE PERSONAL					
ARTICLE 11 Personal eventual					
110 Retrib. bás. i altres rem. del personal eventual	675,363.59	675,363.59		675,363.59	
110.00 Personal eventual	675,363.59	675,363.59		675,363.59	
ARTICLE 12 Funcionaris					
120 Retribucions bàsiques	9,399,152.52	9,399,152.52		9,399,152.52	
120.10 Retribucions personal docent	2,978,421.29	2,978,421.29		2,978,421.29	
120.15 Triennis personal docent	1,011,297.97	1,011,297.97		1,011,297.97	
120.20 Retribucions PAS	4,509,977.53	4,509,977.53		4,509,977.53	
120.25 Triennis PAS	899,455.73	899,455.73		899,455.73	
121 Retribucions complementàries	17,397,855.26	17,397,855.26		17,397,855.26	
121.10 Càrrecs acadèmics i altres	467,592.01	467,592.01		467,592.01	
121.20 Retribucions complementàries personal docent	5,023,499.03	5,023,499.03		5,023,499.03	
121.21 Trams docents	1,789,528.76	1,789,528.76		1,789,528.76	
121.22 Trams de recerca	1,000,839.14	1,000,839.14		1,000,839.14	
121.24 Complement autòmic de docència	874,099.63	874,099.63		874,099.63	
121.25 Complement autòmic de recerca	704,020.96	704,020.96		704,020.96	
121.26 Complement autòmic de gestió	168,748.44	168,748.44		168,748.44	
121.30 Retribucions complementàries PAS	7,369,527.29	7,369,527.29		7,369,527.29	
ARTICLE 13 Laborals					
130 Retribucions personal laboral	28,288,473.42	28,288,473.42		28,288,473.42	
130.20 Retribucions PAS laboral fix	4,186,459.68	4,186,459.68		4,186,459.68	
130.25 Triennis PAS laboral	638,412.72	638,412.72		638,412.72	
130.30 Retribucions PAS laboral temporal	2,904,656.71	2,904,656.71		2,904,656.71	
130.50 Retribucions PDI laboral fix	3,126,803.86	3,126,803.86		3,126,803.86	
130.51 Trams docents PDI laboral	534,675.06	534,675.06		534,675.06	
130.52 Trams recerca PDI laboral	342,655.83	342,655.83		342,655.83	
130.55 Triennis PDI laboral	636,143.38	636,143.38		636,143.38	
130.56 Càrrecs acadèmics i altres	357,250.65	357,250.65		357,250.65	
130.57 Complement autòmic de docència PDI laboral	428,503.80	428,503.80		428,503.80	
130.58 Complement autòmic de recerca PDI laboral	297,342.54	297,342.54		297,342.54	
130.59 Complement autòmic de gestió PDI laboral	26,697.84	26,697.84		26,697.84	
130.60 Retribucions PDI laboral temporal	9,879,606.24	9,879,606.24		9,879,606.24	
130.61 Ret personal investigador UPF	2,040,741.37	2,040,741.37		2,040,741.37	
130.62 Ret personal investigador. Ministeris estatals	1,654,592.75	1,654,592.75		1,654,592.75	
130.63 Ret personal investigador. Generalitat	961,535.63	961,535.63		961,535.63	
130.69 Ret personal investigador. Altres	272,395.36	272,395.36		272,395.36	
ARTICLE 14 Altre personal					
143 Retribucions altre personal	962,079.44	962,079.44		962,079.44	
143.30 Retribucions PAS interns per programa	962,079.44	962,079.44		962,079.44	
ARTICLE 15 Incentius al rendiment					
150 Productivitat	408,132.39	408,132.39		408,132.39	
150.10 Rendiment PAS	545.40	545.40		545.40	





DENOMINACIÓ	Pagaments				Obligacions Pendent Pag.
	Obligacions Reconegudes	Seleccionats	Pendents de Seleccionar	Efectius fets	Pag. Selec. Pendent Efecuar
<b>CAPÍTOL 1 DESPESES DE PERSONAL</b>					
<b>ARTICLE 15 Incentius al rendiment</b>	<b>474,671.36</b>	<b>474,671.36</b>		<b>474,671.36</b>	
150 Productivitat	408,132.39	408,132.39		408,132.39	
150.20 Rendiment PDI	407,586.99	407,586.99		407,586.99	
151 Gratificacions	66,538.97	66,538.97		66,538.97	
151.00 Hores extraordinàries	32,873.12	32,873.12		32,873.12	
151.10 PAU, COU, Majors 25 anys i altres	33,665.85	33,665.85		33,665.85	
<b>ARTICLE 16 Despeses Socials</b>	<b>11,900,900.07</b>	<b>10,949,244.63</b>	<b>951,655.44</b>	<b>10,949,244.63</b>	<b>951,655.44</b>
160 Quotes socials	11,900,900.07	10,949,244.63	951,655.44	10,949,244.63	951,655.44
160.10 Personal docent i investigador	5,018,998.90	4,608,325.41	410,673.49	4,608,325.41	410,673.49
160.15 Personal investigador. Ministeris estatals	429,724.03	394,059.74	35,664.29	394,059.74	35,664.29
160.16 Personal investigador. Generalitat	257,891.20	236,160.81	21,730.39	236,160.81	21,730.39
160.19 Personal investigador. Altres	65,201.93	59,000.82	6,201.11	59,000.82	6,201.11
160.20 PAS	6,129,084.01	5,651,697.85	477,386.16	5,651,697.85	477,386.16
<b>TOTAL CAPÍTOL</b>	<b>69,098,495.66</b>	<b>68,146,840.22</b>	<b>951,655.44</b>	<b>68,146,840.22</b>	<b>951,655.44</b>
				<b>0.00</b>	<b>951,655.44</b>



DENOMINACIÓ	Pagaments				Obligacions Reconegudes	Pagaments			Obligacions Pendants Pag.
	Seleccionats	Pendants de Seleccionar	Efectius fets	Pag. Selec. Pendants Efecuar					
CAPÍTOL 2 DESPESES CORRENTS EN BÉNS I SERVEIS									
ARTICLE 20 Arrendaments									
201 De béns mobles	6,253,704.91	6,070,450.91	183,254.00	6,070,450.91	183,254.00	6,070,450.91	183,254.00		
201.00 Maquinària, instal·lació i utilatge	927,031.01	823,636.33	103,394.68	823,636.33	103,394.68	823,636.33	103,394.68		
201.20 Mobiliari i equipaments	579,222.18	533,557.99	45,664.19	533,557.99	45,664.19	533,557.99	45,664.19		
201.30 Equipaments per a procés de dades	344,079.99	286,941.90	57,138.09	286,941.90	57,138.09	286,941.90	57,138.09		
201.90 Altres	3,728.84	3,136.44	592.40	3,136.44	592.40	3,136.44	592.40		
202 Edificis i altres construccions	5,326,673.90	5,246,814.58	79,859.32	5,246,814.58	79,859.32	5,246,814.58	79,859.32		
202.00 Edifici Parc Recerca Biomèdica Barcelona	1,375,589.76	1,260,957.28	114,632.48	1,260,957.28	114,632.48	1,260,957.28	114,632.48		
202.01 Edifici Tallers	1,997,814.96	2,036,411.00	-38,596.04	2,036,411.00	-38,596.04	2,036,411.00	-38,596.04		
202.02 Mercat del Peix	246,153.48	246,153.48		246,153.48		246,153.48			
202.04 Edifici Roc Boronat	1,630,748.24	1,630,748.24		1,630,748.24		1,630,748.24			
202.06 Edifici Almogàvers	41,592.52	38,131.05	3,461.47	38,131.05	3,461.47	38,131.05	3,461.47		
202.90 Altres	34,774.94	34,413.53	361.41	34,413.53	361.41	34,413.53	361.41		
ARTICLE 21 Reparació, manteniment i conservació									
212 Edificis i altres construccions	661,669.24	588,458.44	73,210.80	588,458.44	73,210.80	588,458.44	73,210.80		
212.00 Edificis i altres construccions	661,669.24	588,458.44	73,210.80	588,458.44	73,210.80	588,458.44	73,210.80		
213 Maquinària, instal·lacions i utilatge	2,834,446.08	2,302,332.04	532,114.04	2,302,332.04	532,114.04	2,302,332.04	532,114.04		
213.00 Maquinària, instal·lacions i utilatge	2,834,446.08	2,302,332.04	532,114.04	2,302,332.04	532,114.04	2,302,332.04	532,114.04		
216 Equips per a processament de dades	1,468,451.22	1,199,072.78	269,378.44	1,199,072.78	269,378.44	1,199,072.78	269,378.44		
216.00 Equips per a processament de dades	1,468,451.22	1,199,072.78	269,378.44	1,199,072.78	269,378.44	1,199,072.78	269,378.44		
219 Altre immobilitzat material	704,126.33	564,789.72	139,336.61	564,789.72	139,336.61	564,789.72	139,336.61		
219.10 Material de transport	2,191.57	2,191.57		2,191.57		2,191.57			
219.20 Mobiliari i equipaments	99,751.68	94,781.33	4,970.35	94,781.33	4,970.35	94,781.33	4,970.35		
219.21 Material audiovisual	253,643.31	193,177.06	60,466.25	193,177.06	60,466.25	193,177.06	60,466.25		
219.22 Equipament científic	348,539.77	274,639.76	73,900.01	274,639.76	73,900.01	274,639.76	73,900.01		
ARTICLE 22 Material, subministraments i altres									
220 Material d'oficina	1,547,743.72	1,202,832.96	344,910.76	1,202,832.96	344,910.76	1,202,832.96	344,910.76		
220.00 Material d'oficina i informàtic no inventariable	257,423.14	112,851.34	144,571.80	112,851.34	144,571.80	112,851.34	144,571.80		
220.10 Premsa, revistes, llibres i altres publicacions	27,691.20	23,204.46	4,486.74	23,204.46	4,486.74	23,204.46	4,486.74		
220.11 Connexions a bases de dades documentals	1,125,666.78	870,740.39	254,926.39	870,740.39	254,926.39	870,740.39	254,926.39		
220.20 Reprografia	136,962.60	196,036.77	-59,074.17	196,036.77	-59,074.17	196,036.77	-59,074.17		
221 Subministraments	2,226,339.80	2,013,230.38	213,109.42	2,013,230.38	213,109.42	2,013,230.38	213,109.42		
221.00 Energia elèctrica	1,416,662.06	1,292,985.22	123,676.84	1,292,985.22	123,676.84	1,292,985.22	123,676.84		
221.01 Energia tèrmica	447,195.28	405,679.05	41,516.23	405,679.05	41,516.23	405,679.05	41,516.23		
221.10 Aigua	136,143.27	111,951.95	24,191.32	111,951.95	24,191.32	111,951.95	24,191.32		
221.20 Gas	34,981.59	29,477.67	5,503.92	29,477.67	5,503.92	29,477.67	5,503.92		
221.30 Combustibles	3,886.74	2,601.88	1,284.86	2,601.88	1,284.86	2,601.88	1,284.86		
221.40 Vestuari	3,553.02	3,553.02		3,553.02		3,553.02			
221.90 Altres subministraments	183,917.84	166,981.59	16,936.25	166,981.59	16,936.25	166,981.59	16,936.25		
222 Comunicacions	166,053.68	133,136.44	32,917.24	133,136.44	32,917.24	133,136.44	32,917.24		
222.00 Serveis de Telecomunicacions	84,383.43	66,261.02	18,122.41	66,261.02	18,122.41	66,261.02	18,122.41		



DENOMINACIÓ	Pagaments				Obligacions Reconegudes	Pagaments			Obligacions Pendants Pag.
	Seleccionats	Pendants de Seleccionar	Efectius fets	Pag. Selec. Pendants Efecuar					
CAPÍTOL 2 DESPESES CORRENTS EN BÉNS I SERVEIS									
ARTICLE 22 Material, subministraments i altres									
222 Comunicacions	14,795,463.65	13,355,592.25	1,439,871.40	13,355,592.25	1,439,871.40	1,439,871.40	1,439,871.40	1,439,871.40	1,439,871.40
222.10 Postals	166,053.68	133,136.44	32,917.24	133,136.44	32,917.24	32,917.24	32,917.24	32,917.24	32,917.24
222.20 Missatgers	53,389.89	43,074.15	10,315.74	43,074.15	10,315.74	10,315.74	10,315.74	10,315.74	10,315.74
223 Transports	28,280.36	23,801.27	4,479.09	23,801.27	4,479.09	4,479.09	4,479.09	4,479.09	4,479.09
223.00 Transports	159,191.44	139,905.97	19,285.47	139,905.97	19,285.47	19,285.47	19,285.47	19,285.47	19,285.47
223.00 Transports	159,191.44	139,905.97	19,285.47	139,905.97	19,285.47	19,285.47	19,285.47	19,285.47	19,285.47
224 Primes d'assegurances	150,568.04	149,296.04	1,272.00	149,296.04	1,272.00	1,272.00	1,272.00	1,272.00	1,272.00
224.00 Primes d'assegurances	150,568.04	149,296.04	1,272.00	149,296.04	1,272.00	1,272.00	1,272.00	1,272.00	1,272.00
225 Tributs	26,274.53	24,369.59	1,904.94	24,369.59	1,904.94	1,904.94	1,904.94	1,904.94	1,904.94
225.20 Tributs	26,274.53	24,369.59	1,904.94	24,369.59	1,904.94	1,904.94	1,904.94	1,904.94	1,904.94
226 Despeses diverses	4,605,973.27	4,511,310.55	94,662.72	4,511,310.55	94,662.72	94,662.72	94,662.72	94,662.72	94,662.72
226.10 Atencions protocol·làries i representatives	137,553.88	121,300.18	16,253.70	121,300.18	16,253.70	16,253.70	16,253.70	16,253.70	16,253.70
226.11 Activitats institucionals	95,081.29	82,751.63	12,329.66	82,751.63	12,329.66	12,329.66	12,329.66	12,329.66	12,329.66
226.20 Publicitat i propaganda	42,251.71	42,251.71	1,500.00	42,251.71	1,500.00	1,500.00	1,500.00	1,500.00	1,500.00
226.40 Realització d'estudis i treballs tècnics	898,926.07	897,426.07	1,500.00	897,426.07	1,500.00	1,500.00	1,500.00	1,500.00	1,500.00
226.42 Realització de treballs tècnics per a ens vinculat	1,656,395.33	1,656,395.33	11,099.33	1,656,395.33	11,099.33	11,099.33	11,099.33	11,099.33	11,099.33
226.50 Participació en reunions i conferències	123,487.16	112,387.83	11,099.33	112,387.83	11,099.33	11,099.33	11,099.33	11,099.33	11,099.33
226.51 Formació del PAS	98,969.94	88,941.74	10,028.20	88,941.74	10,028.20	10,028.20	10,028.20	10,028.20	10,028.20
226.60 Organització conferències: honoraris personal exte	443,940.49	426,051.49	17,889.00	426,051.49	17,889.00	17,889.00	17,889.00	17,889.00	17,889.00
226.61 Org. de conferències: viatges, allotjament i altres	347,425.28	326,037.27	21,388.01	326,037.27	21,388.01	21,388.01	21,388.01	21,388.01	21,388.01
226.62 Organització conferències: honoraris personal intern	373,196.42	373,196.42	3,314.30	373,196.42	3,314.30	3,314.30	3,314.30	3,314.30	3,314.30
226.70 Quotes d'Associacions	137,401.14	134,086.84	860.52	134,086.84	860.52	860.52	860.52	860.52	860.52
226.90 Altres despeses diverses	227,919.47	227,058.95	860.52	227,058.95	860.52	860.52	860.52	860.52	860.52
226.92 Ajustament d'IVA suportat	23,425.09	23,425.09	23,425.09	23,425.09	23,425.09	23,425.09	23,425.09	23,425.09	23,425.09
227 Treballs realitzats per altres emp. i professional	5,913,319.17	5,181,510.32	731,808.85	5,181,510.32	731,808.85	731,808.85	731,808.85	731,808.85	731,808.85
227.00 Neteja	1,895,765.31	1,738,096.94	157,668.37	1,738,096.94	157,668.37	157,668.37	157,668.37	157,668.37	157,668.37
227.10 Seguretat	1,218,919.86	1,111,043.64	107,876.22	1,111,043.64	107,876.22	107,876.22	107,876.22	107,876.22	107,876.22
227.60 Assessoraments i consultories	436,582.16	319,731.99	116,850.17	319,731.99	116,850.17	116,850.17	116,850.17	116,850.17	116,850.17
227.62 Serveis bibliotecaris	86,060.63	75,158.92	10,901.71	75,158.92	10,901.71	10,901.71	10,901.71	10,901.71	10,901.71
227.63 Proves PAU	114,315.60	114,315.60	114,315.60	114,315.60	114,315.60	114,315.60	114,315.60	114,315.60	114,315.60
227.64 Serveis informàtics i audiovisuals	419,635.22	341,338.53	78,296.69	341,338.53	78,296.69	78,296.69	78,296.69	78,296.69	78,296.69
227.70 Impremta i comunicació institucional	271,335.25	219,148.86	52,186.39	219,148.86	52,186.39	52,186.39	52,186.39	52,186.39	52,186.39
227.90 Altres estudis tècnics	1,470,705.14	1,262,675.84	208,029.30	1,262,675.84	208,029.30	208,029.30	208,029.30	208,029.30	208,029.30
228 Despeses per programes									
228.10 Orgànics									
ARTICLE 23 Indemnitzacions per raó del servei									
230 Dietes	342,196.64	310,122.93	32,073.71	310,122.93	32,073.71	32,073.71	32,073.71	32,073.71	32,073.71
230.00 Dietes per a manutenció	53,715.38	49,356.19	4,359.19	49,356.19	4,359.19	4,359.19	4,359.19	4,359.19	4,359.19
230.10 Locomoció i trasllat	198,806.93	178,366.83	20,440.10	178,366.83	20,440.10	20,440.10	20,440.10	20,440.10	20,440.10
230.20 Dietes per a allotjament	89,674.33	82,399.91	7,274.42	82,399.91	7,274.42	7,274.42	7,274.42	7,274.42	7,274.42
233 Altres indemnitzacions	162,326.61	139,526.54	22,800.07	139,526.54	22,800.07	22,800.07	22,800.07	22,800.07	22,800.07
233.10 Drets d'assistència	56,938.38	46,285.15	12,653.23	46,285.15	12,653.23	12,653.23	12,653.23	12,653.23	12,653.23
233.50 Dietes, locomoció, trasllats per concursos i tesis	96,563.61	86,416.77	10,146.84	86,416.77	10,146.84	10,146.84	10,146.84	10,146.84	10,146.84

DENOMINACIÓ	Pagaments				Pag. Selec. Pendants Efecuar	Obligacions Pendants Pag.
	Obligacions Reconegudes	Seleccionats	Pendants de Seleccionar	Efectius fets		
CAPÍTOL 2 DESPESES CORRENTS EN BÉNS I SERVEIS						
ARTICLE 23 Indemnitzacions per raó del servei						
233 Altres indemnitzacions	504,523.25	449,649.47	54,873.78	449,649.47		54,873.78
233.90 Altres indemnitzacions	162,326.61	139,526.54	22,800.07	139,526.54		22,800.07
	6,824.62	6,824.62		6,824.62		
TOTAL CAPÍTOL	27,222,384.68	24,530,345.61	2,692,039.07	24,530,345.61	0.00	2,692,039.07



DENOMINACIÓ	Pagaments			Pag. Selec. Pendants Efecuar	Obligacions Pendants Pag.
	Obligacions Reconegudes	Seleccionats	Pendants de Seleccionar		
CAPÍTOL 3 DESPESES FINANCERES					
ARTICLE 31 De préstecs en moneda nacional					
310 Interessos	84,483.82	84,483.82		84,483.82	
310.10 Interessos d'operacions d'endeutament	84,483.82	84,483.82		84,483.82	
ARTICLE 35 Interessos de demora i altres despeses financeres					
352 Interessos de demora	238,153.36	238,153.36		238,153.36	
352.00 Interessos de demora	238,153.36	238,153.36		238,153.36	
359 Altres despeses financeres	45,402.03	45,394.37	7.66	45,394.37	7.66
359.20 Diferències negatives de canvi	6,514.19	6,514.19		6,514.19	
359.90 Altres despeses financeres	38,887.84	38,880.18	7.66	38,880.18	7.66
TOTAL CAPÍTOL	368,039.21	368,031.55	7.66	368,031.55	0.00
					7.66





DENOMINACIÓ	Pagaments					Obligacions Pendants Pag.
	Obligacions Reconegudes	Seleccionats	Pendants de Seleccionar	Efectius fets	Pag. Selec. Pendants Efecuar	
CAPÍTOL 4 TRANSFERÈNCIES CORRENTS						
ARTICLE 44 A soc. mercantils, ent. emp. i altres org. públics						
440	A soc. mercantils, ent. emp. i altres org. públics	100,000.00	100,000.00		100,000.00	
440.00	A soc. mercantils, ent. emp. i altres org. públics	100,000.00	100,000.00		100,000.00	
ARTICLE 47 A empreses privades						
470	A empreses privades	10,000.00	10,000.00		10,000.00	
470.00	A empreses privades	10,000.00	10,000.00		10,000.00	
ARTICLE 48 A famílies i institucions sense finalitat de lucre						
480	Beques de col·laboració	1,092,637.84	1,092,637.84		1,092,637.84	
480.00	Estudiants en pràctiques de suport administratiu	530,752.70	530,752.70		530,752.70	
480.05	Estudiants en pràctiques de docència	483,767.67	483,767.67		483,767.67	
480.10	Estudiants en pràctiques de recerca	35,490.92	35,490.92		35,490.92	
480.20	Beques salari	32,400.00	32,400.00		32,400.00	
480.90	Altres beques de col·laboració	10,226.55	10,226.55		10,226.55	
483	Exempcions de matrícula	3,920,766.63	3,920,766.63		3,920,766.63	
483.00	Exempcions de matrícula per becans UPF	3,920,766.63	3,920,766.63		3,920,766.63	
484	Beques per a la cooperació	1,325,902.51	1,319,741.41	6,161.10	1,319,741.41	6,161.10
484.00	Beques Erasmus	1,077,476.78	1,072,515.68	4,961.10	1,072,515.68	4,961.10
484.90	Beques mobilitat, intercanvi i altres	248,425.73	247,225.73	1,200.00	247,225.73	1,200.00
485	Beques per a la solidaritat i desenvolupament	40,000.00	40,000.00		40,000.00	
485.00	Beques UPF Solidària	40,000.00	40,000.00		40,000.00	
489	Ajuts diversos	785,228.08	388,683.23	396,544.85	388,683.23	396,544.85
489.00	Fundació Universitat Pompeu Fabra	183,888.00		183,888.00		183,888.00
489.12	Associació Catalana d'Universitats Públiques	48,875.00	48,875.00		48,875.00	
489.13	Institut Joan Lluís Vives	15,011.00	15,011.00		15,011.00	
489.90	Altres ajuts a famílies	37,416.45	35,916.45	1,500.00	35,916.45	1,500.00
489.91	Altres ajuts a institucions	500,037.63	288,880.78	211,156.85	288,880.78	211,156.85
ARTICLE 49 Transferències corrents a l'exterior						
490	Transferències corrents a l'exterior					
490.00	Transferències corrents a l'exterior					
TOTAL CAPÍTOL		7,274,535.06	6,871,829.11	402,705.95	6,871,829.11	402,705.95



DENOMINACIÓ	Pagaments				Pag. Selec. Pendants Efecuar	Obligacions Pendants Pag.
	Obligacions Reconegudes	Seleccionats	Pendants de Seleccionar	Efectius fets		
CAPÍTOL 6 INVERSIONS REALS						
ARTICLE 62 Inversió nova associada al funcionament						
620	Edificis i altres construccions	2,508,310.70	1,299,017.13	1,209,293.57	1,299,017.13	1,209,293.57
620.00	Edificis i altres construccions	477,585.76	279,694.10	197,891.66	279,694.10	197,891.66
621	Maquinària i instal·lacions	477,585.76	279,694.10	197,891.66	279,694.10	197,891.66
621.00	Maquinària i instal·lacions	48,554.08	32,176.72	16,377.36	32,176.72	16,377.36
622	Elements de transport	48,554.08	32,176.72	16,377.36	32,176.72	16,377.36
622.00	Elements de transport					
623	Mobiliari i equipaments	442,808.49	286,333.49	156,475.00	286,333.49	156,475.00
623.00	Mobiliari i equipaments	87,365.90	79,473.06	7,892.84	79,473.06	7,892.84
623.10	Equipament científic	166,753.71	152,272.11	14,481.60	152,272.11	14,481.60
623.20	Equipament audiovisual	188,688.88	54,588.32	134,100.56	54,588.32	134,100.56
624	Equipaments per a procés de dades	1,335,064.66	503,705.77	831,358.89	503,705.77	831,358.89
624.00	Hardware	995,708.07	260,685.36	735,022.71	260,685.36	735,022.71
624.10	Software	339,356.59	243,020.41	96,336.18	243,020.41	96,336.18
625	Fons de biblioteca	204,297.71	197,107.05	7,190.66	197,107.05	7,190.66
625.00	Monografies	80,133.27	73,821.84	6,311.43	73,821.84	6,311.43
625.10	Subscripcions	124,164.44	123,285.21	879.23	123,285.21	879.23
ARTICLE 64 Despeses per inversions de caràcter immaterial						
640	Programes de Recerca	22,468,082.59	21,181,112.75	1,286,969.84	21,181,112.75	1,286,969.84
640.00	Personal. Retribucions	12,216,754.75	12,216,754.75		12,216,754.75	
640.01	Personal. Quotes socials	3,208,402.76	2,921,967.67	286,435.09	2,921,967.67	286,435.09
640.10	Material informàtic inventariable. Hardware	710,713.86	645,208.52	65,505.34	645,208.52	65,505.34
640.11	Material informàtic inventariable. Software	31,176.31	11,961.71	19,214.60	11,961.71	19,214.60
640.12	Material bibliogràfic inventariable	54,844.17	48,932.77	5,911.40	48,932.77	5,911.40
640.13	Equipament científic inventariable	210,414.49	172,216.39	38,198.10	172,216.39	38,198.10
640.14	Equipament audiovisual inventariable	8,733.05	6,911.90	1,821.15	6,911.90	1,821.15
640.19	Altre material inventariable	15,372.32	14,247.60	1,124.72	14,247.60	1,124.72
640.20	Material fungible	1,755,303.07	1,449,120.52	306,182.55	1,449,120.52	306,182.55
640.30	Viatges i dietes	2,181,923.34	1,976,537.41	205,385.93	1,976,537.41	205,385.93
640.90	Altres	2,074,444.47	1,717,253.51	357,190.96	1,717,253.51	357,190.96
TOTAL CAPÍTOL		24,976,393.29	22,480,129.88	2,496,263.41	22,480,129.88	2,496,263.41
						0.00





DENOMINACIÓ	Pagaments			Obligacions Reconegudes	Pag. Selec. Pendants Efecuar	Obligacions Pendants Pag.
	Seleccionats	Pendants de Seleccionar	Efectius fets			
CAPÍTOL 7 TRANSFERÈNCIES DE CAPITAL						
ARTICLE 74 A soc. mercantils, ent. emp. i altres org. públics						
740	A soc. mercantils, ent. emp. i altres org. públics					
740.00	A soc. mercantils, ent. emp. i altres org. públics					
ARTICLE 78 A famílies i institucions sense finalitat de lucre						
781	Ajuts a famílies i instit. sense finalitat lucre			70,575.83	70,575.83	70,575.83
781.00	Beques i ajuts per a investigació			70,575.83	70,575.83	70,575.83
781.10	A projectes de recerca en institucions vinculades					
789	Altres transferències de capital					
789.90	Per aplicar als que puguin produir-se					
ARTICLE 79 Transferències de capital a l'exterior						
790	Transferències de capital a l'exterior			16,694.03	16,694.03	16,694.03
790.00	Transferències de capital a l'exterior			16,694.03	16,694.03	16,694.03
TOTAL CAPÍTOL				87,269.86	87,269.86	0.00



DENOMINACIÓ	Pagaments					Obligacions Pendent Pag.
	Obligacions Reconegudes	Seleccionats	Pendent de Seleccionar	Efectius fets	Pag. Selec. Pendent Efecuar	
<b>CAPÍTOL 8 ACTIUS FINANCERS</b>						
<b>ARTICLE 83 Concessió de préstecs fora del sector públic</b>	<b>75,106.39</b>	<b>75,106.39</b>		<b>75,106.39</b>		
830 Concessió de préstecs a personal UPF	75,106.39	75,106.39		75,106.39		
830.00 Concessió de préstecs a personal UPF	75,106.39	75,106.39		75,106.39		
<b>ARTICLE 84 Constitució de dipòsits i fiances</b>						
840 Constitució de dipòsits						
840.00 Constitució de dipòsits						
841 Constitució de fiances						
841.00 Constitució de fiances						
<b>ARTICLE 86 Adquisició d'accions i participacions fora SPúblic</b>						
860 D'empreses nacionals o de l'Unió Europea						
860.00 D'empreses nacionals amb caràcter de permanència						
860.10 D'empreses nacionals amb caràcter temporal						
<b>TOTAL CAPÍTOL</b>	<b>75,106.39</b>	<b>75,106.39</b>	<b>0.00</b>	<b>75,106.39</b>	<b>0.00</b>	<b>0.00</b>



DENOMINACIÓ	Pagaments				Obligacions Pendants Pag.
	Obligacions Reconegudes	Seleccionats	Pendants de Seleccionar	Efectius fets	
CAPÍTOL 9 PASSIUS FINANCERS					
ARTICLE 91 Amortització de préstecs en moneda nacional					
911	Amort. de préstecs a ll/t d'ens del sector públic	3,371,212.61	3,371,212.61	3,371,212.61	
911.00	Amort. de préstecs a ll/t d'ens del sector públic	2,779,599.20	2,779,599.20	2,779,599.20	
911.10	Amort. de préstecs a ll/t de projectes de recerca	2,738,014.56	2,738,014.56	2,738,014.56	
		41,584.64	41,584.64	41,584.64	
913	Amort. de préstecs a ll/t d'ens fora sector públic	591,613.41	591,613.41	591,613.41	
913.10	Amort. de préstecs a ll/t d'ens fora sector públic	591,613.41	591,613.41	591,613.41	
ARTICLE 94 Devolució de dipòsits i fiances					
940	Devolució de dipòsits	80.00	80.00	80.00	
940.00	Dipòsits	80.00	80.00	80.00	
941	Devolució de fiances				
941.00	Fiances				
TOTAL CAPÍTOL		3,371,292.61	3,371,292.61	3,371,292.61	0.00
TOTAL PRESSUPOST DESPESES		132,473,516.76	125,930,845.23	6,542,671.53	125,930,845.23
					0.00
					6,542,671.53



DENOMINACIÓ	Pressupost		Drets reconeguts nets	Ingressos			Drets pendents de cobrament
	Inicial	Modificacions		Recaptat	Devolucions	Rec. líquida	
<b>CAPÍTOL 3 TAXES, PREUS PÚBLICS I ALTRES INGRESSOS</b>							
<b>ARTICLE 30 Taxes</b>	<b>1,000.00</b>		<b>2,977.75</b>	<b>2,977.75</b>		<b>2,977.75</b>	
307 Drets d'examen	1,000.00		2,977.75	2,977.75		2,977.75	
307.00 Drets d'examen	1,000.00		2,977.75	2,977.75		2,977.75	
<b>ARTICLE 31 Preus públics</b>	<b>29,460,600.00</b>	<b>254,866.63</b>	<b>30,017,384.01</b>	<b>26,671,021.23</b>	<b>1,687,192.04</b>	<b>24,983,829.19</b>	<b>5,033,554.82</b>
310 Preus públics de secretaria	2,120,800.00		2,044,975.82	1,957,279.13	11,026.72	1,946,252.41	98,723.41
310.00 Gestió expedient	900,100.00		826,207.73	821,841.24	6,231.37	815,609.87	10,597.86
310.01 Gestió expedient no compensada	26,400.00		26,754.95	26,754.95		26,754.95	
310.02 Gestió d'expedient acadèmic becariis fam nombrosa	87,200.00		88,125.55				88,125.55
310.10 Expedició de títols	974,000.00		905,356.27	907,755.92	2,399.65	905,356.27	
310.90 Altres preus públics de secretaria	133,100.00		198,531.32	200,927.02	2,395.70	198,531.32	
311 Drets de matrícula en estudis oficials	23,937,700.00	254,866.63	24,192,566.63	21,332,650.90	1,661,251.34	19,671,399.56	4,858,694.20
311.00 Preus acadèmics de grau	11,859,500.00		12,454,661.74	13,289,595.88	1,145,730.46	12,143,865.42	310,796.32
311.10 Preus acadèmics màsters oficials	2,917,800.00		2,297,859.97	2,505,540.37	503,159.99	2,002,380.38	295,479.59
311.20 Preus acadèmics de doctorat	330,000.00		315,664.95	317,889.15	12,360.89	305,528.26	10,136.69
311.40 Preus acadèmics becariis fam nombrosa	1,886,100.00		1,902,370.24	207,180.85		207,180.85	1,695,189.39
311.41 Preus acad. becariis màsters oficials i doctorats	370,500.00		398,607.59	34,427.28		34,427.28	364,180.31
311.42 Preus acad. becariis fam nombrosa i altres bonificació	875,000.00		955,903.90	3,547.60		3,547.60	952,356.30
311.43 Preus acadèmics no compensats	3,275,000.00	254,866.63	3,480,207.02	3,480,207.02		3,480,207.02	
311.44 Preus acadèmics bonificacions UPF	364,500.00		413,804.66	413,804.66		413,804.66	
311.50 Tutela acadèmica a escoles adscrites	2,059,300.00		2,311,013.69	1,080,458.09		1,080,458.09	1,230,555.60
312 Drets de matrícula en estudis propis	2,325,000.00		2,366,925.90	2,310,953.74	11,745.05	2,299,208.69	67,717.21
312.00 Cursos de postgrau i extensió universitària	350,000.00		467,807.04	463,659.27	10,928.03	452,731.24	15,075.80
312.01 Cursos postgrau i ext. universitària: repercurssió	25,000.00		30,691.39	30,838.86	426.97	30,411.89	279.50
312.10 Campus Internacional	1,120,000.00		1,092,491.42	1,059,229.43	249.64	1,058,979.79	33,511.63
312.11 Campus Internacional: repercurssió	630,000.00		613,758.88	595,049.01	140.41	594,908.60	18,850.28
312.20 Cursos d'estiu	170,000.00		162,177.17	162,177.17		162,177.17	
312.21 Cursos d'estiu: repercurssió	30,000.00						
313 Proves d'accés a la universitat	230,000.00		245,520.58	247,804.66	2,284.08	245,520.58	
313.00 Proves d'accés a la universitat	230,000.00		245,520.58	247,804.66	2,284.08	245,520.58	
319 Altres preus públics	847,100.00		829,867.95	822,332.80	884.85	821,447.95	8,420.00
319.00 Serveis específics docents	806,700.00		783,276.82	775,236.82	350.00	774,886.82	8,390.00
319.90 Altres	40,400.00		46,591.13	47,095.98	534.85	46,561.13	90.00
<b>ARTICLE 32 Altres ing. procedents de prestació de serveis</b>	<b>6,178,400.00</b>		<b>6,055,789.15</b>	<b>4,348,615.30</b>	<b>100.00</b>	<b>4,348,515.30</b>	<b>1,707,273.85</b>
322 De l'administració financera	200.00		222.40	222.40		222.40	
322.10 Administració i cobrança	200.00		222.40	222.40		222.40	
329 Altres ing. procedents de prestació de serveis	6,178,200.00		6,055,566.75	4,348,392.90	100.00	4,348,292.90	1,707,273.85
329.00 Convenis i contractes de recerca	2,000,000.00		2,475,548.36	1,992,409.99		1,992,409.99	493,138.37
329.01 Convenis i contractes de recerca: repercurssió	420,000.00		510,774.99	414,990.23		414,990.23	95,784.76
329.10 Convenis amb ens vinculats	2,112,000.00		1,776,117.84	1,373,595.40		1,373,595.40	402,522.44
329.11 Convenis amb ens vinculats: repercurssió	33,000.00		31,372.91	14,369.95		14,369.95	17,002.96
329.20 Convenis i contractes acadèmics	519,000.00		497,581.65	175,606.00		175,606.00	321,975.65

DENOMINACIÓ	Pressupost		Drets reconeguts nets	Ingressos		Drets pendents de cobrament	
	Inicial	Modificacions		Definitiu	Recaptat		Devolucions
CAPÍTOL 3 TAXES, PREUS PÚBLICS I ALTRES INGRESSOS							
ARTICLE 32 Altres ing. procedents de prestació de serveis							
329	Altres ing. procedents de prestació de serveis	6,178,200.00	6,055,566.75	4,348,392.90	100.00	4,348,292.90	1,707,273.85
329.91	Serveis informàtics	6,000.00					
329.92	Serveis bibliogràfics	95,000.00	86,383.48	29,525.84		29,525.84	56,857.64
329.93	Serveis científicotècnics	250,000.00	263,806.40	184,938.86		184,938.86	78,867.54
329.95	Serveis per recuperació Dr. Aiguader	232,200.00	265,616.00	58,383.00		58,383.00	207,233.00
329.96	Serveis de suport a centres adscrits	418,000.00					
329.99	Altres serveis	93,000.00	148,365.12	104,573.63	100.00	104,473.63	43,891.49
ARTICLE 33 Venda de béns							
330	Venda de publicacions pròpies	2,700.00	1,228.46	1,218.65		1,218.65	9.81
330.00	Venda de publicacions pròpies	2,700.00	1,228.46	1,218.65		1,218.65	9.81
331	Venda a comissió de pub. edit. per altres org.	5.00	5.00				
331.00	Venda a comissió de pub. edit. per altres org.	5.00	5.00				
339	Venda d'altres béns	5,000.00	359.37				359.37
339.90	Altres vendes	5,000.00	359.37				359.37
ARTICLE 38 Reintegrant d'operacions corrents							
380	D'exercicis tancats	2,000.00	49,000.57	49,539.98	539.41	49,000.57	
380.00	Exercicis tancats	2,000.00	49,000.57	49,539.98	539.41	49,000.57	
381	Del pressupost corrent	6,000.00	23,789.56	23,789.56		23,789.56	
381.00	Pressupost corrent	6,000.00	23,789.56	23,789.56		23,789.56	
ARTICLE 39 Altres ingressos							
399	Ingressos diversos	424,585.85	335,925.72	310,095.39	1,868.50	308,226.89	27,698.83
399.10	Indemnitzacions per sinistres	24,000.00	14,057.50	14,057.50		14,057.50	3,163.73
399.30	Telèfons	24,000.00	3,163.73				
399.50	Reintegrant d'IVA suportat	5.00					
399.60	Diferències de canvi	2,000.00	531.82	531.82		531.82	
399.90	Altres ingressos diversos	374,580.85	318,172.67	295,506.07	1,868.50	293,697.57	24,535.10
TOTAL CAPÍTOL							
		36,080,290.85	254,866.63	36,335,157.48	36,486,454.59	31,407,257.86	6,768,396.68





DENOMINACIÓ	Pressupost		Drets reconeguts nets	Ingressos		Drets pendents de cobrament		
	Inicial	Modificacions		Definitiu	Recaptat		Devolucions	Rec. líquida
CAPÍTOL 4 TRANSFERÈNCIES CORRENTS								
ARTICLE 40 De l'Administració de l'Estat								
402	De l'Administració central de l'Estat	1,950,000.00		1,950,000.00	1,898,253.91	42,582.91	1,855,671.00	133,008.42
402.00	De l'Estat	1,950,000.00		1,950,000.00	1,898,253.91	42,582.91	1,855,671.00	133,008.42
ARTICLE 44 De societats, entitats, fundacions i altres ens SP								
440	De societats i entitats del sector públic	3,392,000.00	372,958.32	3,764,958.32	3,202,586.16	88,930.99	3,113,655.17	173,883.16
440.00	Societats i entitats de la Generalitat	1,855,000.00		1,855,000.00	1,479,647.16	53,109.20	1,426,537.96	107,200.34
440.05	Entitats autònomes de la Generalitat	135,000.00		135,000.00	1,500.00	-33,831.23	-33,831.23	
440.10	Societats i entitats de l'Estat	1,402,000.00	372,958.32	1,774,958.32	1,787,631.26	1,721,439.00	1,720,948.44	66,682.82
441	Consorcis i Fundacions del sector públic	333,000.00	75,333.33	408,333.33	394,925.64	394,925.64	394,925.64	
441.00	Consorcis i Fundacions de la Generalitat	332,000.00	75,333.33	407,333.33	394,925.64		394,925.64	
441.10	Consorcis de l'Estat	1,000.00		1,000.00				
447	Universitats	24,000.00		24,000.00	1,000.00	1,114.00	-114.00	2,000.00
447.00	D'universitats catalanes	24,000.00		24,000.00	1,000.00	1,114.00	-114.00	2,000.00
449	Altres del sector públic	5.00		5.00	2,000.00	2,000.00	2,000.00	
449.00	D'altres del sector públic	5.00		5.00	2,000.00		2,000.00	
ARTICLE 45 De la Generalitat de Catalunya								
450	Per al funcionament ordinari	52,508,100.00	383,518.66	52,891,618.66	56,864,115.96	55,200,454.15	55,200,454.15	1,663,661.81
450.00	Subvenció fixa	6,712,100.00		6,712,100.00				
450.01	Contracte-programa	125,000.00		125,000.00	49,377,412.46	49,247,013.35	49,247,013.35	130,399.11
450.10	Subvenció bàsica	20,839,200.00		20,839,200.00				
450.20	Subvenció derivada	8,834,000.00		8,834,000.00				
450.30	Subvenció estratègica	11,077,100.00		11,077,100.00	5,012,258.87	5,012,258.87	5,012,258.87	
450.32	Subvenció compensatòria paga extra anual	2,746,800.00		2,746,800.00				
450.40	Subvenció programa de foment a la recerca	1,747,900.00	258,518.66	2,006,418.66	2,006,418.66			
450.50	Subvenció per plans de professorat	551,000.00		551,000.00	468,025.97	941,181.93	941,181.93	1,065,236.73
453	Per a l'estabilitat pressupostària	4,350,900.00	1,640,011.61	5,990,911.61	1,874,112.61	1,045,359.18	1,045,359.18	828,753.43
453.00	Per a l'estabilitat pressupostària	4,350,900.00	1,640,011.61	5,990,911.61	1,874,112.61	1,045,359.18	1,045,359.18	828,753.43
454	Per infraestructures cedides	1,630,748.24		1,630,748.24	1,630,748.24	1,630,748.24	1,630,748.24	
454.00	Edifici Roc Boronat	1,630,748.24		1,630,748.24	1,630,748.24		1,630,748.24	
455	De departaments de l'Admin. de la Generalitat	332,000.00	200,000.00	532,000.00	484,910.00	47,217.60	47,217.60	437,692.40
455.00	De la Generalitat	332,000.00	200,000.00	532,000.00	484,910.00	47,217.60	47,217.60	437,692.40
ARTICLE 46 D'Ents locals								
460	D'Ajuntaments	35,000.00		35,000.00	-118.03	13,118.03	-118.03	
460.00	D'Ajuntaments	35,000.00		35,000.00	-118.03	13,118.03	-118.03	
461	De Diputacions	25,000.00		25,000.00	17,640.80	17,640.80	17,640.80	
461.00	De Diputacions	25,000.00		25,000.00	17,640.80	17,640.80	17,640.80	

DENOMINACIÓ	Pressupost		Drets reconeguts nets	Ingressos		Drets pendents de cobrament
	Inicial	Modificacions		Recaptat	Devolucions	
<b>CAPÍTOL 4 TRANSFERÈNCIES CORRENTS</b>						
<b>ARTICLE 47 D'empreses privades</b>	<b>240,000.00</b>		<b>161,330.00</b>	<b>161,130.00</b>	<b>1,800.00</b>	<b>2,000.00</b>
470 D'empreses privades	240,000.00		161,330.00	161,130.00	1,800.00	2,000.00
470.00 D'empreses privades	240,000.00		161,330.00	161,130.00	1,800.00	2,000.00
<b>ARTICLE 48 De famílies i instit. sense finalitat de lucre</b>	<b>1,264,005.00</b>	<b>17,055.00</b>	<b>1,501,766.39</b>	<b>1,376,823.20</b>	<b>2,490.00</b>	<b>127,433.19</b>
480 De famílies i instit. sense finalitat de lucre	1,264,005.00	17,055.00	1,501,766.39	1,376,823.20	2,490.00	127,433.19
480.00 De famílies i institucions sense finalitat de lucre	964,000.00	10,000.00	1,488,496.39	1,363,198.20	1,800.00	127,098.19
480.03 Aportacions FUPF	300,000.00		300,000.00			
480.10 Aportacions UPF Solidària	5.00	7,055.00	13,270.00	13,625.00	690.00	335.00
<b>ARTICLE 49 De l'exterior</b>	<b>219,192.00</b>		<b>93,453.82</b>	<b>77,453.82</b>		<b>16,000.00</b>
492 De la Unió Europea	169,192.00		88,453.82	72,453.82		16,000.00
492.10 De l'Administració de la UE	77,000.00		24,171.00	9,171.00		15,000.00
492.90 Altres de la UE	92,192.00		64,282.82	63,282.82		1,000.00
499 Altres transferències de fora de la UE	50,000.00		5,000.00	5,000.00		
499.00 D'altres de fora de la UE	50,000.00		5,000.00	5,000.00		
<b>TOTAL CAPÍTOL</b>	<b>66,303,950.24</b>	<b>2,688,876.92</b>	<b>68,992,827.16</b>	<b>65,068,592.70</b>	<b>65,068,592.70</b>	<b>3,384,432.41</b>





DENOMINACIÓ	Pressupost		Drets reconeguts nets	Ingressos		Drets pendents de cobrament
	Inicial	Modificacions	Definitiu	Recaptat	Devolucions	Rec. líquida
<b>CAPÍTOL 5 INGRESSOS PATRIMONIALS</b>						
<b>ARTICLE 52 Interessos de dipòsits</b>	<b>1,005.00</b>		<b>1,005.00</b>	<b>1,248.11</b>		<b>1,248.11</b>
520 Interessos de comptes bancaris	1,005.00		1,005.00	1,248.11		1,248.11
520.00 De comptes corrents	1,000.00		1,000.00	0.49		0.49
520.10 Bonificacions	5.00		5.00	1,247.62		1,247.62
<b>ARTICLE 54 Renda de béns immobles</b>	<b>434,622.73</b>		<b>434,622.73</b>	<b>497,663.67</b>	<b>165.28</b>	<b>123,969.12</b>
540 Lloguers i productes d'immobles	433,622.73		433,622.73	495,995.37	165.28	123,969.12
540.00 Lloguer pisos c/ Ramon Turro	8,000.00		8,000.00	28,694.72		28,694.72
540.10 Lloguer d'aules i altres instal·lacions	425,622.73		425,622.73	467,300.65	165.28	123,969.12
549 Altres rendes	1,000.00		1,000.00	1,668.30		1,668.30
549.10 Canons pavellons militars	1,000.00		1,000.00	1,668.30		1,668.30
<b>ARTICLE 55 Productes de concessions i aprofitaments especials</b>	<b>4,076,722.64</b>		<b>4,076,722.64</b>	<b>3,787,558.02</b>		<b>210,001.66</b>
550 De concessions administratives	4,076,722.64		4,076,722.64	3,787,558.02		210,001.66
550.10 Restauració	155,921.41		155,921.41	123,278.56		5,398.51
550.20 Gestió carnet universitari	750,000.00		750,000.00	750,000.00		
550.70 Edifici Rambla	1,342,302.84		1,342,302.84	1,250,131.41		113,648.31
550.80 Edifici Balmes i activitat acadèmica IDEC	1,370,000.00		1,370,000.00	1,200,804.12		
550.82 Edifici Marc Aureli	80,784.00		80,784.00	75,236.81		6,839.71
550.85 Edifici Mercè Rodoreda	290,329.95		290,329.95	335,216.92		83,728.03
550.86 Edifici Dr. Aiguader	60,000.00		60,000.00	87,691.00		
550.90 Per aplicar als que puguin produir-se	27,384.44		27,384.44	48,927.23		387.10
<b>TOTAL CAPÍTOL</b>	<b>4,512,350.37</b>		<b>4,512,350.37</b>	<b>4,286,469.80</b>		<b>333,970.78</b>



DENOMINACIÓ	Pressupost		Drets reconeguts nets	Ingressos		Drets pendents de cobrament
	Inicial	Modificacions		Recaptat	Devolucions	
<b>CAPÍTOL 6 ALIENACIÓ D'INVERSIONS REALS</b>						
<b>ARTICLE 61 D'altres inversions reals</b>	10.00		10.00			
613 Venda mobiliari i equipaments	5.00		5.00			
613.10 Venda equipament científic	5.00		5.00			
619 Venda d'altres inversions reals	5.00		5.00			
619.00 Venda d'edificis i construccions	5.00		5.00			
<b>ARTICLE 68 Reintegraments per operacions de capital</b>	11,500.00		11,500.00	6,660.61		6,660.61
680 D'exercicis tancats	1,500.00		1,500.00	3,290.36		3,290.36
680.00 Exercicis tancats	1,500.00		1,500.00	3,290.36		3,290.36
681 Del pressupost corrent	10,000.00		10,000.00	3,370.25		3,370.25
681.00 Pressupost corrent	10,000.00		10,000.00	3,370.25		3,370.25
<b>TOTAL CAPÍTOL</b>	<b>11,510.00</b>		<b>11,510.00</b>	<b>6,660.61</b>	<b>6,660.61</b>	<b>6,660.61</b>



DENOMINACIÓ	Pressupost		Drets reconeguts nets	Ingressos		Drets pendents de cobrament
	Inicial	Modificacions		Recaptat	Devolucions	
CAPÍTOL 7 TRANSFERÈNCIES DE CAPITAL						
ARTICLE 70 De l'Administració de l'Estat						
702	7,050,000.00		4,069,610.78	4,308,465.82	325,177.74	3,983,288.08
702	7,050,000.00		4,069,610.78	4,308,465.82	325,177.74	3,983,288.08
702.00	5,550,000.00		3,605,583.93	3,821,824.68	295,814.95	3,526,009.73
702.01	700,000.00		464,026.85	486,641.14	29,362.79	457,278.35
702.40	800,000.00					
ARTICLE 74 De societats, ent., fundacions i altres ens SP						
740	2,617,025.00		3,708,012.96	2,682,937.51	107,965.92	2,574,971.59
740	2,617,025.00		3,708,012.96	2,682,937.51	107,965.92	2,574,971.59
740	1,411,010.00		2,772,929.34	1,751,004.88	53,446.04	1,697,558.84
740.00	1,000,000.00		464,225.00	310,573.02	36,745.02	273,828.00
740.01	1,000.00		17,362.56	17,880.98	874.72	17,006.26
740.10	350,000.00		2,203,925.85	1,340,876.67	13,149.00	1,327,727.67
740.11	60,000.00		87,415.93	81,674.21	2,677.30	78,996.91
740.30	5.00		5.00			
740.31	5.00		5.00			
741	1,205,010.00		935,083.62	931,932.63	54,519.88	877,412.75
741.00	1,000,000.00		778,373.81	774,700.00	43,616.30	731,083.70
741.01	205,000.00		152,152.18	152,675.00	10,903.58	141,771.42
741.10	5.00		5.00			
741.11	5.00		4,557.63	4,557.63		4,557.63
749	1,005.00					
749.00	1,000.00					
749.01	5.00					
ARTICLE 75 De la Generalitat de Catalunya						
750	1,501,000.00	515,897.18	1,870,907.50	1,517,310.64		1,517,310.64
750	1,000,000.00		1,170,215.39	1,000,000.00		1,000,000.00
750.00	1,000,000.00		1,170,215.39	1,000,000.00		1,000,000.00
752	501,000.00	515,897.18	700,692.11	517,310.64		517,310.64
752.00	500,000.00	515,897.18	698,372.11	517,310.64		517,310.64
752.01	1,000.00		2,320.00			2,320.00
ARTICLE 76 D'Ents locals						
760	16,000.00		118,000.00	118,000.00		118,000.00
760	16,000.00		118,000.00	118,000.00		118,000.00
760.00	15,000.00		108,000.00	108,000.00		108,000.00
760.01	1,000.00		10,000.00	10,000.00		10,000.00
ARTICLE 77 D'empreses privades						
770	110,000.00		318,194.40	302,262.40		302,262.40
770	110,000.00		318,194.40	302,262.40		302,262.40
770.00	100,000.00		304,472.64	290,922.40		290,922.40
770.01	10,000.00		13,721.76	11,340.00		11,340.00
					749.92	1,099,823.11
						224,076.30

DENOMINACIÓ	Pressupost		Drets reconeguts nets	Ingressos		Drets pendents de cobrament
	Inicial	Modificacions		Recaptat	Devolucions	
CAPÍTOL 7 TRANSFERÈNCIES DE CAPITAL						
ARTICLE 78 De famílies i instit. sense finalitat de lucre						
780	De famílies i instit. sense finalitat de lucre	1,420,000.00	1,323,899.41	1,100,573.03	749.92	1,099,823.11
780.00	De seguiment específic sense finalitat de lucre	1,300,000.00	1,239,331.48	1,047,664.47	749.92	1,046,914.55
780.01	De seguiment específic s finalitat lucre: repercus	120,000.00	84,567.93	52,908.56		52,908.56
ARTICLE 79 De l'exterior						
795	De la Unió Europea	11,092,000.00	12,394,610.47	9,787,074.24	177,816.28	9,609,257.96
795.00	De seguiment específic de l'Administració de la UE	9,200,000.00	10,301,405.30	8,120,487.33	151,803.89	7,968,683.44
795.01	De seguiment específic de l'Adm. de la UE: rep	1,392,000.00	1,807,994.83	1,502,623.91	26,012.39	1,476,611.52
795.10	De seguiment específic altres de la UE	450,000.00	252,847.24	151,799.70		151,799.70
795.11	De seguiment específic altres de la UE: rep	50,000.00	32,363.10	12,163.30		12,163.30
799	Altres transferències de fora de la UE	450,000.00	775,400.30	673,256.55		673,256.55
799.00	De seguiment específic d'altres de fora de la UE	390,000.00	710,008.82	619,792.55		619,792.55
799.01	De seguiment esp d'altres de fora de la UE: rep	60,000.00	65,391.48	53,464.00		53,464.00
TOTAL CAPITAL		24,256,025.00	515,897.18	24,771,922.18	20,489,880.19	19,878,170.33
						4,700,465.49



DENOMINACIÓ	Pressupost		Drets reconeguts nets	Ingressos		Drets pendents de cobrament
	Inicial	Modificacions		Recaptat	Devolucions	
<b>CAPÍTOL 8 ACTIUS FINANCERS</b>						
<b>ARTICLE 83 Reint. préstecs concedits fora del sector públic</b>	<b>5.00</b>	<b>34,165.47</b>	<b>72,750.61</b>	<b>72,750.61</b>		<b>72,750.61</b>
830 Reint. préstecs concedits al personal de la UPF	5.00	34,165.47	72,750.61	72,750.61		72,750.61
830.00 Reint. préstecs concedits al personal de la UPF	5.00	34,165.47	72,750.61	72,750.61		72,750.61
<b>ARTICLE 84 Devolució de dipòsits i fiances</b>	<b>10.00</b>		<b>10.00</b>			
840 Devolució de dipòsits	5.00		5.00			
840.00 Devolució de dipòsits	5.00		5.00			
841 Devolució de fiances	5.00		5.00			
841.00 Devolució de fiances	5.00		5.00			
<b>ARTICLE 85 Alienació de valors mobiliaris</b>	<b>5.00</b>		<b>5.00</b>			
851 Alienació valors mobiliaris altres societats	5.00		5.00			
851.00 Alienació valors mobiliaris altres societats	5.00		5.00			
<b>ARTICLE 87 Romanents de tresoreria</b>	<b>10.00</b>	<b>35,623,877.90</b>	<b>35,623,887.90</b>			
870 Romanents de tresoreria	10.00	35,623,877.90	35,623,887.90			
870.00 Romanent genèric	5.00		5.00			
870.10 Romanent específic	5.00	35,623,877.90	35,623,882.90			
<b>TOTAL CAPÍTOL</b>	<b>30.00</b>	<b>35,658,043.37</b>	<b>72,750.61</b>	<b>72,750.61</b>		<b>72,750.61</b>





DENOMINACIÓ	Pressupost		Drets reconeguts nets	Ingressos		Drets pendents de cobrament
	Inicial	Modificacions		Recaptat	Devolucions	
CAPÍTOL 9 PASSIUS FINANCERS						
ARTICLE 91 Préstecs rebuts en moneda nacional						
	1,605,010.00		1,605,010.00			15,248.20
911 Préstecs rebuts a ll/ t d'ens del sector públic	1,605,005.00		1,605,005.00			15,248.20
911.10 Préstecs rebuts a ll/ t per infraestructures	5.00		5.00			
911.20 Préstecs rebuts a ll/ t per projectes de recerca	1,425,000.00		1,425,000.00			12,601.82
911.21 Préstecs rebuts a ll/ t projec rca.: repercussió	180,000.00		180,000.00			2,646.38
912 Préstecs rebuts a c/ t d'ens fora sector públic	5.00		5.00			
912.10 Deute de tresoreria	5.00		5.00			
ARTICLE 94 Dipòsits i fiances rebuts						
	2,005.00		2,005.00	2,640.00	2,640.00	
940 Dipòsits rebuts	2,000.00		2,000.00	2,640.00	2,640.00	
940.00 Dipòsits	2,000.00		2,000.00	2,640.00	2,640.00	
941 Fiances rebudes	5.00		5.00			
941.00 Fiances	5.00		5.00			
TOTAL CAPÍTOL	1,607,015.00		1,607,015.00	2,640.00	2,640.00	15,248.20
TOTAL PRESSUPPOST INGRESSOS	132,771,171.46	39,117,684.10	171,888,855.56	121,334,251.77	2,451,611.02	15,203,013.56





# UNIVERSITAT POMPEU FABRA

Exercici 2017

## C. Resultat pressupostari

Conceptes	Drets reconeguts nets	Obligacions reconegudes netes	Imports
a) Operacions corrents	109.409.719,07	103.953.603,76	5.456.115,31
b) Operacions de capital	24.585.296,43	25.073.514,00	-488.217,57
1. (+) Operacions no financeres( a+b)	133.995.015,50	129.027.117,76	4.967.897,74
2. (+) Operacions amb actius financers	72.750,61	75.106,39	-2.355,78
I. Resultat pressupostari de l'exercici (1+2)	134.067.766,11	129.102.224,15	4.965.541,96
II. Variacions neta de passius financers	17.888,20	3.371.292,61	-3.353.404,41
III. Saldo pressupostari de l'exercici (I+II)			1.612.137,55
3. (+) Crèdits disposats finançats amb romanent de tresoreria			19.517.390,73
4. (-) Desviacions de finançament positives per recursos de l'exercici en despesa amb finançament afectat			20.927.276,71
5. (+) Desviacions de finançament negatives en despesa amb finançament afectat			295.242,22
<b>IV. Superàvit o dèficit de finançament de l'exercici (III + 3 - 4 + 5)</b>			<b>497.493,79</b>





## *Memòria*



## *D.i. Activitat de la Universitat*

Com indiquen els Estatuts de la Universitat Pompeu Fabra (Decret 209/2003, de 9 de setembre. DOGC núm. 3974, de 25 de setembre), la UPF és una universitat pública que presta el servei de l'ensenyament superior mitjançant l'estudi, la recerca i la docència, actuant en règim d'autonomia.

Es regeix per la Llei orgànica d'universitats, la Llei d'universitats de Catalunya i les normes de desenvolupament d'aquestes lleis que dictin l'Estat i la Generalitat de Catalunya en ús de les seves respectives competències, la seva pròpia llei de creació i els seus Estatuts.

Té seu a la ciutat de Barcelona, sense perjudici de l'extensió de les seves activitats a altres àmbits territorials.

Fonamenta les seves actuacions en la recerca lliure del coneixement. La comunitat universitària, i en especial els seus òrgans de govern, han de donar plena efectivitat als principis de llibertat, democràcia, justícia, igualtat, independència, pluralitat i solidaritat.

En són fins:

- a) Promoure l'excel·lència en totes les seves activitats.
- b) Participar en el progrés de la societat mitjançant la conservació, la creació, la crítica i la difusió del saber científic.
- c) Contribuir a la millora i la innovació del sistema educatiu i promoure activitats de difusió del coneixement per mitjà de l'extensió universitària i de la formació al llarg de tota la vida.
- d) Promoure la participació de la comunitat universitària en la comunitat acadèmica internacional, el desplegament d'activitats amb dimensió i rellevància internacionals i l'intercanvi de coneixements i d'informacions amb altres institucions.
- e) Vetllar pel principi d'igualtat d'oportunitats pel que fa a l'accés i a la permanència dels estudiants a la Universitat.
- f) Adequar l'oferta d'estudis a les necessitats de la societat.
- g) Fomentar el pensament crític i la transmissió dels valors cívics i socials propis d'una societat democràtica.

En són competències:

- a) Elegir, designar i remoure els membres dels seus òrgans de govern i representació.
- b) Crear estructures específiques de suport a la recerca i a la docència.
- c) Elaborar i aprovar plans d'estudis i de recerca, i ensenyaments específics de formació al llarg de tota la vida.
- d) Seleccionar, formar, perfeccionar i promoure el personal docent i investigador i d'administració i serveis, i determinar les condicions en què han de desenvolupar les seves activitats.
- e) Admetre els estudiants, determinar-ne el règim de permanència i verificar-ne els coneixements.
- f) Expedir títols de caràcter oficial i amb validesa en tot el territori de l'Estat i els seus diplomes i títols propis.
- g) Elaborar, aprovar i gestionar el seu pressupost i administrar els seus béns.
- h) Establir i modificar les seves relacions de llocs de treball.
- i) Establir relacions amb altres entitats per a la promoció i el desenvolupament dels seus fins institucionals.
- j) Elaborar, modificar i desenvolupar els seus Estatuts i les altres normes de règim intern.
- k) Qualsevol altra competència necessària per a l'adequat compliment de les funcions de la Universitat assenyalades a la Llei orgànica d'universitats, la Llei d'universitats de Catalunya i aquests Estatuts.



---

## *D.ii. Estructura organitzativa*

---

### **1. CENTRES I ESTRUCTURES ACADÈMIQUES**

- 1.1 Centres docents propis o integrats
- 1.2 Departaments universitaris
- 1.3 Unitats de Coordinació Acadèmica (UCA)
- 1.4 Escola de Doctorat
- 1.5 Instituts universitaris de recerca propis
- 1.6 Instituts interuniversitaris
- 1.7 Figures internes de recerca
- 1.8 Càtedres institucionals

### **2. CENTRES ACADÈMICS ADSCRITS O VINCULATS**

- 2.1 Centres d'ensenyament superior adscrits
- 2.2 Centres de recerca adscrits com instituts universitaris de recerca
- 2.3 Instituts mixtos de recerca
- 2.4 Centres de recerca vinculats
- 2.5 Instituts d'investigació sanitària (IIS)
- 2.6 Centres de recerca interuniversitaris

### **3. CAMPUS D'EXCEL·LÈNCIA INTERNACIONAL (CEI)**

### **4. PARCS CIENTÍFICO-TÈCNICS**

### **5. EMPRESES DE BASE TECNOLÒGICA (Spin Off)**

### **6. ENS EN QUÈ LA UNIVERSITAT POMPEU FABRA PARTICIPA EN L'ÒRGAN DE GOVERN O ALTRES SISTEMES DE PARTICIPACIÓ EN UN 100%**

### **7. ALTRES ENS EN QUÈ LA UNIVERSITAT POMPEU FABRA PARTICIPA EN L'ÒRGAN DE GOVERN O ALTRES SISTEMES DE PARTICIPACIÓ**



## 1. CENTRES I ESTRUCTURES ACADÈMIQUES

### 1.1 Centres docents propis o integrats

#### 1.1.1 Facultats:

- Facultat de Ciències Econòmiques i Empresariales
- Facultat de Dret
- Facultat d'Humanitats
- Facultat de Traducció i Interpretació
- Facultat de Comunicació
- Facultat de Ciències Polítiques i Socials
- Facultat de Ciències de la Salut i la Vida

#### 1.1.2 Escoles:

- Escola Superior Politècnica

#### 1.2. Departaments universitaris:

- Departament de Ciències Experimentals i de la Salut
- Departament de Ciències Polítiques i Socials
- Departament de Dret
- Departament d'Economia i Empresa
- Departament d'Humanitats
- Departament de Comunicació
- Departament de Tecnologies de la Informació i les Comunicacions
- Departament de Traducció i Ciències del Llenguatge

#### 1.3. Unitats de Coordinació Acadèmica (UCA)

Unitats acadèmiques creades per a la coordinació dels centres i els departaments en aquelles funcions que requereixen una estratègia conjunta i sense perjudici de les seves respectives funcions d'acord amb els Estatuts de la UPF (Acord del Consell de Govern de 10 de desembre del 2014).

- UCA de Ciències de la salut i de la vida
- UCA de Ciències polítiques i socials
- UCA de Dret
- UCA d'Economia i empresa
- UCA d'Humanitats
- UCA de Comunicació
- UCA d'Enginyeries i tecnologies de la informació i les comunicacions
- UCA de Traducció i ciències del llenguatge

#### 1.4. Escola de Doctorat

- Escola de Doctorat de la Universitat Pompeu Fabra

#### 1.5. Instituts universitaris de recerca propis

Actualment la Universitat no té cap institut universitari propi. Per Ordre EMC/15/2016, de 18 de gener (DOGC Núm. 7054 de 8.2.2016), s'han suprimit els tres instituts universitaris de recerca (Institut Universitari de Recerca d'Història Jaume Vicens Vives (IUHJV); Institut Universitari de Recerca de Lingüística Aplicada (IULA); i Institut Universitari de Cultura (IUC)) que han passat a ser Centres Específics de Recerca (CER).

#### 1.6. Instituts interuniversitaris

- Institut Barcelona d'Estudis Internacionals (IBEI)

Reconegut com institut interuniversitari de recerca per ORDRE UNI/253/2004, de 16 de juliol (DOGC de 22.04.2004), amb l'objectiu de fer recerca i formació de postgrau en l'àmbit dels estudis internacionals. L'òrgan de gestió de l'institut és la Fundació Institut Barcelona d'Estudis Internacionals (IBEI). Les relacions entre la UPF i l'IBEI pel que fa la col·laboració de personal acadèmic de la UPF com investigador a l'IBEI es regeixen pel conveni de data 30 de juny del 2008. La col·laboració en els ensenyaments de postgrau oficials es regeixen pels convenis signats en dates 11 de desembre del 2009, 1 de setembre del 2010 i 20 de febrer del 2012.

#### 1.7. Figures internes de recerca

La recerca de la UPF, a més dels departaments, s'organitza en unes figures internes denominades Centres Específics de Recerca (CER), Grups de Recerca (GR-UPF), Unitats de Recerca (UR-UPF) (l'agrupació de diversos Grups pot donar lloc a una Unitat de Recerca) i Centres d'Estudis. El Consell de Govern ha autoritzat, fins el 31.12.2017, 8 CER, 124 Grups de Recerca, 15 Unitats de Recerca i 9 Centres d'Estudis.



## 1.8. Càtedres institucionals

### - Càtedra Pompeu Fabra

Té per finalitat fer explícit l'interès i el compromís de la Universitat amb la llengua i la cultura catalanes; mostrar l'activitat de la UPF en favor de la llengua i la cultura catalanes a través de la recerca, l'ensenyament, la difusió i la innovació; i organitzar activitats de promoció i ús de la llengua a fi de promoure un coneixement lingüístic de qualitat adequat a les necessitats específiques dels diversos estudis que garanteixi que els professionals sortits de la UPF poden desenvolupar la seva activitat laboral en català en el context de la societat catalanoparlant, sense detriment de la seva formació professional en altres llengües.

## 2. CENTRES ACADÈMICS ADSCRITS O VINCULATS

### 2.1. Centres d'ensenyament superior adscrits

#### - Escola Superior de Ciències Socials i de l'Empresa Tecnocampus

Adscrita a la UPF per Decret 327/1995, de 28 de desembre (DOGC de 13.12.1995), inicialment amb el nom d'Escola Universitària d'Estudis Empresarials del Maresme quan el seu titular era el Consell Comarcal del Maresme. En data 19 de gener del 2009 la Fundació Tecnocampus Mataró-Maresme va assumir la titularitat d'aquesta Escola. El canvi de titular i de nom per Escola Universitària del Maresme (EUM) va ser autoritzat per ORDRE ECO/3/2012, d'11 de gener (DOGC de 24.1.2012) i per ORDRE ECO/84/2015, de 16 de març, es va autoritzar el canvi de nom per l'actual. El conveni que regeix la col·laboració acadèmica és de 27 de juliol del 2009 (que substitueix el de data 8 de març de 1994 i l'addenda de 4 de novembre del 1998, si bé resta vigent l'addenda de 4 de novembre de 1997), i els annexos de 30 d'octubre del 2009, de 28 de març del 2011, de 8 de gener del 2013, de 17 de novembre del 2014 i 3 de juny del 2016.

#### - Escola Superior de Comerç Internacional (ESCI)

Adscrita a la UPF pel Decret 206/1994, de 26 de juliol (DOGC de 5.08.1994). La titularitat és del consorci de mateix nom. El conveni que regeix la col·laboració acadèmica és de data 3 de maig del 2007 (que va substituir el signat en data 25 de març del 1994), i addendes de 30 de gener del 2009, de 8 de gener del 2013 i de 10 de febrer del 2017.

#### - Elisava Escola Superior de Disseny

Adscrita a la UPF per Decret 218/1995, de 25 de juliol (DOGC 7.08.1995). L'escola pertanyia, en el moment de ser adscrita, a la Fundació Institució Cultural del CIC i el 2004 canvia de titularitat a favor de la Fundació Privada Elisava Escola Universitària (autorització de canvi de titularitat per ORDRE UNI/5/2005, de 19 de gener, DOGC de 26.01.2005). El DIUE va autoritzar el canvi de nom de l'Escola per ELISAVA Escola Superior de Disseny (ORDRE IUE/410/2008, de 4 d'agost). El conveni que regeix la col·laboració acadèmica és de data 20 de desembre del 2010 (que substitueix el signat en data 24 de gener del 1994 i les seves quatre addendes de dates 7 de març del 1997, 27 de juliol del 1998, 21 de gener del 2008 i de 30 de gener del 2009) i l'annex de 8 de gener del 2013.

#### - Escola Superior d'Infermeria del Mar (ESIM)

Adscrita a la UPF per ORDRE IUE/505/2007, de 12 de desembre (DOGC de 12.12.2007). En el moment de l'adscripció es denominava Escola Universitària d'Infermeria del Mar i pertanyia a l'Institut Municipal d'Assistència Sanitària (IMAS). L'1 de febrer de 2010 va canviar de titular a favor del Consorci Parc de Salut Mar de Barcelona (format per la Generalitat de Catalunya i l'Ajuntament de Barcelona). L'expedient d'autorització de canvi de titular i de nom de l'Escola (per Escola Superior d'Infermeria del Mar) es va aprovar per ORDRE ECO/79/2011, de 28 d'abril (DOGC d'11.05.2011). El conveni que regeix la col·laboració acadèmica és de data 3 de novembre del 2004 i addendes de 31 de març del 2008, de 30 de gener del 2009 i 14 de maig del 2018.

#### - Barcelona School of Management (BSM)

Adscrita a la UPF per ORDRE ECO/12/2011, de 25 de gener (DOGC de 8.02.11). Per ORDRE EMC/48/2016, de 22 de febrer, s'ha autoritzat el canvi de denominació de l'IDEC Escola d'Estudis Superiors per Barcelona School of Management (DOGC núm. 7079, de 15 de Febrer de 2016). La titularitat del centre és de la Fundació Institut d'Educació Contínua. El conveni que regeix la col·laboració acadèmica és de data 31 de març del 2010 amb els annexos de data 3 d'octubre del 2011, 28 de novembre del 2012, 8 de gener del 2013 i 13 de gener del 2014 i de 9 de febrer del 2017. Aquest conveni es complementa amb els convenis entre la UPF i la Fundació IDEC de 6 d'octubre del 2015, de 9 de novembre del 2015, de 22 de desembre del 2015, de 21 de juny del 2016, de 28 de juny del 2016 i 11 de maig del 2018.

#### - Escola Superior de Ciències de la Salut Tecnocampus (ESCS)

Adscrita a la UPF per ORDRE ECO/3/2012, d'11 de gener (DOGC de 24.1.2012) La titularitat del centre és de la Fundació Tecnocampus Mataró-Maresme. El conveni que regeix la col·laboració acadèmica és de data 31 de març del 2010 amb els annexos de 8 de gener del 2013, 12 de novembre del 2015 i 14 de maig del 2018. Per ORDRE ECO/84/2015, de 16 de març, es va autoritzar el canvi de nom per l'actual.





- Escola Superior Politècnica Tecnocampus

Adscrita a la UPF per ORDRE ECO/84/2015, de 16 de març (DOGC de 21.4.2015). El conveni que regeix la col·laboració acadèmica és de data 20 de febrer del 2014 i el seus annexos de 12 de novembre del 2015 i 14 de maig del 2018.

- BIST Dolors Aleu Graduate Center

Per Acord del Consell de Govern de data 21 de febrer del 2018 i Acord del Consell Social de data 1 de març del 2018 es va aprovar l'adscripció del centre "BIST Dolors Aleu Graduate Center", titularitat de la Fundació "The Barcelona Institute of Science and Technology. En aquests moments l'expedient d'adscripció a la UPF està en tramitació.

## 2.2. Centres de recerca adscrits com instituts universitaris de recerca

- Institut Hospital del Mar d'Investigacions Mèdiques (IMIM)

Centre de recerca adscrit a la UPF pel Decret 234/2000, de 7 de juliol (DOGC de 19.07.2000) sota el nom Institut Municipal d'Investigació Mèdica (IMIM). Des de l'1 de febrer del 2010 n'és titular el Consorci Parc de Salut Mar de Barcelona. L'adscripció a la UPF es regeix pel conveni de 18 de novembre de 1998. Per ORDRE ECO/237/2014, de 15 de juliol, es va autoritzar el canvi de nom per l'actual.

- Centre de Regulació Genòmica (CRG)

Centre de recerca adscrit a la UPF per UNI/315/2005, de 8 de juliol (DOGC de 15.07.2005). N'és titular la fundació privada amb el mateix nom. L'adscripció a la UPF es regeix pel conveni de 13 de setembre del 2004.

- Barcelona Graduate School of Economics (BGSE)

Centre de recerca adscrit a la UPF i a la UAB per ORDRE IUE/533/2008, de 5 de desembre (DOGC de 15.12.2008). N'és titular la Fundació del mateix nom. L'adscripció a la UPF es regeix pel conveni signat en data 11 de novembre del 2008. Pel que fa als ensenyaments oficials de postgrau, les relacions es regeixen pel conveni de data 15 de juny del 2009, també signat per la UAB. La participació de PDI de la UPF en activitats de formació organitzades per la BGSE es regeixen per l'Acord marc signat el 2 de juny del 2015.

- Institut de Salut Global de Barcelona (ISGlobal)

Centre de recerca adscrit a la UPF per Resolució EMC/421/2017, de 28 de febrer (DOGC 7325 de 9/03/17). El titular del centre és la Fundació Institut de Salut Global de Barcelona. L'adscripció a la UPF es regeix pel conveni signat en data 4 de maig del 2016.

## 2.3. Instituts mixtos de recerca

- Institut Biologia Evolutiva

Institut mixt de titularitat compartida entre el CSIC i la UPF, que es regeix per un conveni signat en data 16 de juliol del 2008. La finalitat és promoure la recerca multidisciplinària de qualitat adreçada a resoldre problemes científics de l'àmbit de la biologia evolutiva.

## 2.4. Centres de recerca vinculats

- Centre de Recerca en Economia Internacional (CREI)

Centre de recerca del Consorci del mateix nom. Té com a finalitats realitzar estudis sobre política econòmica internacional i desenvolupament, l'establiment de col·laboracions internacionals amb altres centres amb especialització similar, la formació d'especialistes en les àrees esmentades, el desenvolupament i el tractament de bases de dades que facilitin el coneixement i l'estudi de l'economia internacional i la publicació i difusió dels estudis. Forma part dels centres CERCA (Centres de Recerca de Catalunya).

- Institute of Political Economy and Governance (IPEG)

Centre de recerca de la Fundació del mateix nom constituïda el 4 de desembre de 2012 per la UPF i la Fundació Barcelona Graduate School of Economics, que té per objecte la recerca en l'àmbit de l'economia política i de la governança.

- Barcelonaβeta Brain Research Center

Centre de recerca de la Fundació del mateix nom constituïda el 15 d'octubre del 2012 conjuntament amb la Fundació Pasqual Maragall, amb la finalitat de gestionar un centre de recerca pel desenvolupament i la innovació tecnològica en la recerca científica en neurociències i, en particular, en l'àmbit de l'Alzheimer i les malalties neurodegeneratives relacionades.



## 2.5. Instituts d'investigació sanitària (IIS)

### - Institut Hospital del Mar d'Investigacions Mèdiques (IMIM)

La Fundació Centre de Regulació Genòmica (CRG), el Consorci Parc de Recerca Biomèdica de Barcelona (PRBB), la Fundació Centre de Medicina Regenerativa de Barcelona (CMRB), la Fundació IS Global (en el lloc que ocupava la Fundació Centre de Recerca en Epidemiologia Ambiental (CREAL quan aquesta sigui absorbida)), la Fundació Institut Mar d'Investigacions Mèdiques (FIMIM), la Universitat Pompeu Fabra (UPF), la Universitat Autònoma de Barcelona (UAB) i el Consorci Mar Parc de Salut de Barcelona (PSMAR) han acordat la seva associació mitjançant conveni de 15 de juliol del 2014, que modifica el signat en data 17 de juny del 2009, per constituir l'Institut d'investigació sanitària (IIS) Institut Hospital del Mar d'Investigacions Mèdiques (IMIM) en el marc del Reial Decret 339/2004, de 27 de febrer, sobre acreditació d'instituts d'investigació sanitària. La seva gestió la portarà la Fundació Institut Mar d'Investigacions Mèdiques (FIMIM).

## 2.6 Centres de recerca interuniversitaris

### - Barcelona Graduate School of Mathematics (BGSMath)

Centre de recerca interuniversitari de recerca i formació en Matemàtiques, sense personalitat jurídica, creat per conveni de 19 de desembre de 2014 i les addendes de 12 de març i de 21 de desembre del 2015 (adhesió de la UPF) entre les universitats UB, UPC, UAB, UPF i el Centre de Recerca Matemàtica, que gestiona el centre. L'adscripció de la recerca dels professors de la UPF es regeix per convenis específics.

### - Barcelona Institute of Analytic Philosophy (BIAP)

Centre de recerca interuniversitari en filosofia analítica contemporània, sense personalitat jurídica, creat per conveni de 22 de novembre de 2016 entre la Universitat de Barcelona, la Universitat de Girona i la Universitat Pompeu Fabra. La universitat coordinadora és la Universitat de Barcelona, a qui correspon la gestió del BIAP.

## 3. CAMPUS D'EXCEL·LÈNCIA INTERNACIONAL (CEI)

### - CEI UPF-ICÀRIA

En el marc de les convocatòries dels Campus d'Excel·lència Internacional (CEI) per a assolir agregacions estratègiques entre universitats i altres institucions ubicades en els campus amb la finalitat de crear "ecosistemes de coneixement" que afavoreixin la ocupabilitat, la cohesió social i el desenvolupament econòmic, i territorial, la UPF va assolir aquesta denominació per al projecte UPF-ICÀRIA l'any 2010. Les entitats de l'agregació amb la UPF són: agregació institucional (Generalitat de Catalunya i Ajuntament de Barcelona); agregació universitària (Universitat Oberta de Catalunya (UOC) i Aliança 4 Universitats (A4U)); agregació territorial (22@Barcelona i l'Associació 22@network); agregació en docència (Barcelona Graduate School of Economics (Barcelona GSE), Institut Barcelona d'Estudis Internacionals (IBEI); Fundació Institut d'Educació Contínua (IDEC), Escola Superior de Comerç Internacional (ESCI) i Elisava, Escola Superior de Disseny; agregació en recerca (Consell Superior d'Investigacions Científiques (CSIC), Centre de Recerca en Economia Internacional (CREI), Centre de Recerca en Economies del Mediterrani (CREMed), Institut de Biologia Evolutiva (IBE) (CSIC-UPF), Parc de Recerca Biomèdica de Barcelona (PRBB), Institut Mar d'Investigacions Mèdiques, Parc de Salut Mar, Centre de Regulació Genòmica (CRG), Fundació Pasqual Maragall - Barcelonabeta Brain Research Center, la Fundació IS Global (en el lloc que ocupava la Fundació Centre de Recerca en Epidemiologia Ambiental (CREAL) quan aquesta sigui absorbida, el Centre de Medicina Regenerativa de Barcelona (CMRB), Barcelona Media i Phonos, fundació privada).

## 4. PARCS CIENTÍFICO-TÈCNICS

### - Parc de Recerca UPF

Aprobat pel Consell de Govern en data 14 de març del 2007 per promoure i facilitar la transmissió de coneixements i la cooperació entre centres, grups i unitats de recerca de la UPF i la societat en els àmbits de coneixement de les ciències socials i humanes i les activitats de la comunicació i les tecnologies de la informació portades a terme en el PBM. El Parc de Recerca UPF desplega la seva activitat als campus de la Ciutadella i de Poblenou, es coordina amb el Parc de Recerca Biomèdica de Barcelona en els àmbits de les ciències de la salut i de la vida. L'entitat gestora del Parc de Recerca UPF és la Universitat Pompeu Fabra.

El Parc de Recerca UPF, incloïa l'anomenat Parc Barcelona Media (PBM), situat al districte 22@ i en el Campus de la Comunicació-Poblenou de la UPF, que oferia equipaments i serveis centrats en l'audiovisual i la comunicació, que comptava amb el centre tecnològic Barcelona Media, centre d'innovació que forma part de la xarxa de Centres Tecnològics del CIDEM, una iniciativa conjunta de la Generalitat de Catalunya, l'Ajuntament de Barcelona, la Universitat Pompeu Fabra i empreses privades per impulsar la competitivitat del sector audiovisual del que n'era titular la Fundació Barcelona Media. En el marc de la nova política portada a terme per la Generalitat de Catalunya respecte dels centres tecnològics el mes d'abril del 2015 es va fer una fusió per absorció de diverses fundacions, entre elles Fundació Privada Barcelona Media, en la Fundació Eurecat, que s'ha subrogat en la posició d'aquella pel que fa als drets i deures jurídics. La UPF no té cap representant en el Patronat de la nova Fundació si bé té representants en les comissions assessores que es corresponen als patronats de les fundacions precedents.

- Parc de Recerca Biomèdica de Barcelona (PRBB)

El Parc, promogut per l'Ajuntament de Barcelona, la Generalitat de Catalunya i la UPF té com a finalitat la concentració de recursos en les àrees de biologia i medicina. Els centres que s'ubiquen a l'edifici són: el Departament de Ciències Experimentals i de la Salut de la UPF, que comprèn equips de l'Institut de Biologia Evolutiva (IBE); el Centre de Regulació Genòmica (CRG); Institut Hospital del Mar d'Investigacions Mèdiques (IMIM); IS Global (amb els equips de l'antic CREAL; CMRB (fins a febrer de 2017) i les empreses Acellera i IRAB. Les entitats associades al PRBB són la resta d'equips de IBE-CSIC; la Fundació Pasqual Maragall, amb el centre de recerca BarcelonaBeta Brain Research Center, CNAG (Centre integrat al CRG i que resideix al Parc Científic de la UB) i ISGlobal Campus Clínic (Subconjunt de l'ISGlobal no ubicat al PRBB).

## 5. EMPRESES DE BASE TECNOLÒGICA (Spin Off)

Són empreses que basen la seva activitat en el coneixement o tecnologia desenvolupada i propietat de la UPF, amb o sense participació de la Universitat en el seu accionariat, però reconeguda com a tal per la Universitat.

- BMAT Licencing S.L.U.

Opera sota llicència del Grup en Investigació en Tecnologia Musical (MTG) de la UPF especialistes en els àmbits de la música digital i de les possibilitats d'interacció amb les noves tecnologies. La UPF hi participa amb un 5% del capital social. La Universitat, per acords del Consell de Govern de 14 de maig del 2014 i del Consell Social de 29 de maig del 2014 ha acordat l'extinció de la participació de la UPF en aquesta empresa.

- Reactable Systems S.L.

Creada a partir del treball d'investigació del Music Techonoloy Group (MTG) de la Universitat Pompeu Fabra, per a les aplicacions comercials del Reactable. La UPF hi participa amb un 8 % del capital social.

- Qgenomics, S.L.

Quantitative Genomic Medicine Laboratories (qGenomics) és una empresa creada per al desenvolupament i l'aplicació de productes i serveis derivats de la investigació genòmica al sector sanitari. La UPF hi participa amb un 3,5% del capital social.

- Voctro Labs S.L.

És una empresa dedicada a la comercialització de tecnologies de processament de veu, principalment adreçades a la indústria de l'entreteniment (produccions cinematogràfiques, videojocs, música). La participació de la Universitat en el capital social és equivalent al 8% del capital social.

- Eodyne Systems, S.L.

És una empresa que té per objecte social l'enginyeria, investigació, disseny, desenvolupament, fabricació, aplicació, consultoria, formació, assistència tècnica i proveïment de productes i serveis en relació a tecnologies del sector TIC i principis de neurociència aplicades a la qualitat de vida i benestar, així com l'entreteniment. La participació de la Universitat en el capital social és equivalent al 5 % del capital social.

- Prospera Biotech S.L.

És una empresa que té per objecte social la investigació, l'estudi i la prestació de serveis per al tractament de malalties, especialment les relacionades amb els músculs; el desenvolupament de nutracèutics i d'assaigs personalitzats així com consultoria i formació en el sector; i a comercialització de productes relacionats amb l'activitat indicada. La participació de la Universitat en el capital social és equivalent al 5 % del capital social.

## 6. ENS EN QUÈ LA UNIVERSITAT POMPEU FABRA PARTICIPA EN L'ÒRGAN DE GOVERN O ALTRES SISTEMES DE PARTICIPACIÓ EN UN 100%

### 6.1 Fundacions:

- Fundació Universitat Pompeu Fabra (FUPF)

Fundació constituïda el 2006 per a la cooperació en el compliment de les finalitats de la UPF mitjançant la promoció i la millora de la docència, la investigació, la gestió de les activitats que li encomani la UPF, el foment i la difusió de la cultura universitària i la interrelació entre la Universitat i la Societat. El rector de la UPF presideix el seu Patronat. Gestiona el Programa d'Ensenyament d'Idiomes (PEI), el Programa de Promoció i Empresa i el Programa Alumni.

El percentatge de participació en l'òrgan de govern és del 100%.

La Fundació Universitat Pompeu Fabra té la condició de mitjà propi de la UPF.



## 6.2 Societats mercantils:

- UPF Ventures S.L.U. (Universitat Pompeu Fabra Ventures S.L.U.)

Societat de responsabilitat limitada unipersonal de la UPF constituïda el 14 d'abril del 2016, que té per objecte les activitats d'assessorament i consultoria en matèria d'investigació, desenvolupament i innovació; serveis d'iniciativa empresarial destinada a generar demanda de coneixement i innovació empresarial; i serveis de consultoria internacional en matèria de coneixement científic i d'innovació empresarial.

El percentatge de participació en el capital és del 100%.

## 7. ALTRES ENS EN QUÈ LA UNIVERSITAT POMPEU FABRA PARTICIPA EN L'ÒRGAN DE GOVERN O ALTRES SISTEMES DE PARTICIPACIÓ

### 7.1. Entitats del Sector Públic en les que la UPF té participació, amb indicació del sistema de participació.

#### 7.1.1 Entitats del Sector Públic de la Generalitat en els que la UPF té participació, amb indicació del sistema de participació:

##### 7.1.1.1. Consorcis:

- Consorci Centre de Recerca d'Economia Internacional (CREI)

Consorci integrat per la Generalitat de Catalunya i la UPF, adscrit a l'Administració de la Generalitat de Catalunya mitjançant el departament competent en matèria de Recerca (Decret 279/1994, de 4 de novembre (DOGC d'11.11.1994), modificat per Decret 88/2002, de 5 de març (DOGC de 18.03.2002) i Acord GOV/120/2015, de 28 de juliol (DOGC de 30.7.2015).

El percentatge de participació en l'òrgan de govern és del 50%.

- Centre de Recerca en Economia de la Salut (CRES)

Consorci participat per l'Administració de la Generalitat de Catalunya i la Universitat Pompeu Fabra (GOV/260/2010, de 14 de desembre. DOGC de 23.12.10). La seva finalitat principal és realitzar estudis sobre economia i salut.

El percentatge de participació en l'òrgan de govern és del 50% si bé no s'han constituït els òrgans de govern.

- Consorci Escola Superior de Comerç Internacional

Consorci integrat inicialment per la UPF i la Generalitat de Catalunya (Decret 320/1993, de 28 de desembre (DOGC de 19.01.1994), modificats pels Decrets 232/2000, de 26 de juny, 73/2006, d'11 d'abril, i 277/2007, de 18 de desembre, i 137/2010, de 5 d'octubre) i actualment a més per la PIMEC, el Consell General de les Cambres Oficials de Comerç, Indústria i Navegació de Catalunya i la Cambra de Comerç de Barcelona.

El percentatge de participació en l'òrgan de govern és del 30%.

- Consorci Parc de Recerca Biomèdica de Barcelona (PRBB)

Creat per la Generalitat de Catalunya, l'Ajuntament de Barcelona i la UPF l'any 2005, és el propietari del patrimoni del PRBB i gestiona les seves instal·lacions. Els seus Estatuts actuals estan aprovats per ACORD GOV/154/2015, de 29 de setembre (DOG d'1.10.2015). El Consorci estarà adscrit a l'Administració de la Generalitat de Catalunya, mitjançant el Departament competent en matèria de recerca.

El percentatge de participació en l'òrgan de govern és del 20%.

- Consorci Institut Català d'Avaluació de Polítiques Públiques (IVÀLUA)

Consorci constituït l'any 2006 pel Departament d'Economia i Finances del Govern de la Generalitat, la Diputació de Barcelona, la Fundació Jaume Bofill i la Universitat Pompeu Fabra sota el nom Centre per a la Investigació i l'Avaluació de Polítiques Públiques. Des del 2010 es denomina Institut Català d'Avaluació de Polítiques Públiques (IVÀLUA). Els ens consorciats actualment són l'Administració de la Generalitat de Catalunya, la Diputació de Barcelona i la UPF. Té com a missió la promoció de l'avaluació de polítiques públiques entre les administracions públiques catalanes, les entitats sense ànim de lucre que persegueixin finalitats d'interès públic i entre la ciutadania en general. Els Estatuts actuals s'han modificat per ACORD GOV/115/2015, de 21 de juliol (DOG de 23.07.2015). Està adscrit a l'Administració de la Generalitat de Catalunya, mitjançant el Departament d'Economia i Finances.

El percentatge de participació en l'òrgan de govern és del 12,5%.

- Consorci Serveis Universitaris de Catalunya (CSUC)

L'objectiu fonamental del CSUC és la compartició o mancomunació de serveis acadèmics, científics, bibliotecaris, de transferència de coneixement i de gestió de les entitats consorciades, per tal de potenciant les sinergies i les economies d'escala, aconseguir millorar-ne l'eficàcia i l'eficiència. Aquest consorci, els Estatuts del qual han estat publicats per ACORD GOV/173/2013, de 10 de desembre, (DOGC núm. 6520, de 12.12.2013) pel qual es ratifica la dissolució del Consorci de Biblioteques Universitàries de Catalunya (CBUC)



per absorció per part del Consorci Centre de Serveis Científics i Acadèmics de Catalunya (CESCA), i s'aprova la modificació dels Estatuts d'aquest, que passa a denominar-se Consorci de Serveis Universitaris de Catalunya (CSUC), està integrat per la Generalitat de Catalunya, mitjançant el departament competent en matèria d'universitats i les universitats de Barcelona (UB), Autònoma de Barcelona (UAB), Politècnica de Catalunya (UPC), Pompeu Fabra (UPF), de Lleida (UdL), de Girona (UdG), Rovira i Virgili (URV), Oberta de Catalunya (UOC), Ramon Llull (URL) i de Vic (UVic). La UPF va acordar la seva participació en el CSUC per acord de 19 de juny del 2013 del Consell de Govern i de 25 de juny del 2013 del Consell Social. El CSUC està adscrit a l'Administració de la Generalitat de Catalunya, mitjançant el Departament competent en matèria d'universitats.

El percentatge de participació en l'òrgan de govern és del 6,25%.

El CSUC té la condició de mitjà propi de la UPF.

- Consorci de l'Observatori del Paisatge

Consorci format per la Generalitat de Catalunya, les universitats catalanes i diverses entitats (Estatuts aprovats per RESOLUCIÓ PTO/3386/2004, de 7 de desembre (DOGC 4281 de 16.12.2004), modificats per ACORD GOV/98/2015, de 23 de juny, pel qual es ratifica l'acord de modificació dels Estatuts del Consorci de l'Observatori del Paisatge, i se n'aprova el Text refós. El seu objecte és la diagnosi, proposta, estudi i sensibilització de la societat catalana per a la preservació, protecció, gestió i, si s'escau, la restauració i la millora del paisatge de Catalunya.

El percentatge de participació en l'òrgan de govern és del 2,7%.

7.1.1.2. Fundacions:

- Fundació Centre de Regulació Genòmica (CRG)

Fundació constituïda el 27 de juliol del 2000. El Patronat està format per la Generalitat de Catalunya (Departament competent en matèria d'Universitats i Departament de Salut) i la Universitat Pompeu Fabra. El seu objectiu és promoure la recerca bàsica en el camp de la biomedicina i particularment en els àmbits de la regulació genòmica i proteòmica. És titular del CRG, adscrit a la UPF com institut universitari de recerca.

El percentatge de participació en l'òrgan de govern és del 25%.

- Fundació Institut Barcelona d'Estudis Internacionals (IBEI)

El Patronat de la fundació el formen diverses entitats: CIDOB i Universitats UB, UAB, UPC, UOC i UPF, Ministeri d'Assumptes Exteriors, Generalitat de Catalunya, Ajuntament de Barcelona, Diputació de Barcelona, Àrea Metropolitana de Barcelona, SEBAP, Fundació La Caixa i altres entitats. És la fundació que gestiona l'institut interuniversitari de recerca IBEI (vegeu apartat corresponent).

El percentatge de participació en l'òrgan de govern és del 9,09%.

- Fundació Institut Mar d'Investigacions Mèdiques (IMIM)

La Fundació té per finalitat la recerca i la docència en el camp de la biomedicina i les ciències de la salut i de la vida, i la seva promoció en l'àmbit del Consorci Mar Parc de Salut de Barcelona.

El percentatge de participació en l'òrgan de govern és del 9,09%.

- Fundació i2cat

La Fundació i2CAT és un centre d'investigació i innovació, que centra les seves activitats en el desenvolupament de l'internet del futur.

La UPF és membre del seu patronat, mitjançant un representant en un patronat de 18 membres.

- Fundació Centre de Medicina Regenerativa

El Ministeri de Sanitat i Consum (actualment Ministeri de Sanitat, Serveis Socials i Igualtat) va crear el CMR de Barcelona el 2004. Té la missió bàsica d'investigar amb cèl·lules mare embrionàries humanes i cèl·lules pluripotents induïdes, així com en diferents models animals.

La UPF té un representant en el seu Patronat format per 14 membres.

7.1.1.3. Agrupació d'Interès Econòmic:

- Sigma Gestión Universitaria A.I.E.

Agrupació d'Interès Econòmic que té com a socis Universitat Pompeu Fabra, la Universitat Autònoma de Barcelona, la Universitat Autònoma de Madrid, Universitat Carlos III de Madrid, Universitat de Saragossa, Universitat Pública de Navarra, la Universitat de Valladolid i la Universitat de Córdoba. La seva finalitat és transformar les necessitats de la gestió universitària mitjançant una solució integrada d'eines informàtiques orientades a donar suport a tot el procés administratiu universitari.

El percentatge de participació en el capital és del 10,68%.



SIGMA A.I.E. té la condició de mitjà propi de la UPF.

#### 7.1.2 Entitats del Sector Públic local en les que la UPF té participació, amb indicació del sistema de participació:

##### - Fundació Tecnocampus Mataró-Maresme

La missió de la Fundació Tecnocampus Mataró-Maresme consisteix a contribuir al desenvolupament econòmic i de teixit productiu al territori actuant com agent generador de riquesa, d'empresa, d'ocupació, de talent, de coneixement i de qualitat de vida per les persones. La FTC és la titular dels centres docents adscrits Escola Superior de Ciències Socials i de l'Empresa Tecnocampus, Escola Superior de Ciències de la Salut Tecnocampus (ESCST) i Escola Superior Politècnica Tecnocampus.

La UPF té un representant en el Patronat format per 18 membres.

#### 7.2. Ens de naturalesa privada on la UPF participa en l'òrgan de govern

##### - Fundació Institut d'Educació Contínua (IDEC)

Fundació constituïda l'any 1993, sent la UPF soci fundador. Té un caràcter cultural i docent i la seva finalitat és promoure el progrés de la societat i contribuir-hi tot inserint els tècnics i professionals en el seu àmbit professional específic i ampliant els seus coneixements acadèmics, científics i culturals. La relació actual amb la fundació es regeix pels convenis de 6 d'octubre del 2015, de 9 de novembre del 2015 i de 22 de desembre del 2015. Al seu torn, és el titular de la BSM (centre docent d'ensenyament superior adscrit (vegeu apartat centres adscrits).

El rector de la UPF presideix el seu Patronat i la UPF designa un màxim de 6 patrons sobre un màxim de 28.

##### - Fundació Barcelona Graduate School of Economics (BGSE)

Fundació constituïda el 28 de juliol de 2006, que té com a objectiu, entre d'altres, desenvolupar i donar suport a la docència de postgrau, la recerca i els estudis en economia i en les disciplines que hi estan relacionades, des de l'excel·lència acadèmica i amb projecció internacional. La UPF té un representant en el Patronat. És titular del centre de recerca BGSE, adscrit a la UPF com institut universitari de recerca (vegeu apartat corresponent).

El percentatge de participació en l'òrgan de govern és del 5,88%.

##### - Fundació Institut de Salut Global de Barcelona (ISGlobal)

Aquesta fundació ha fusionat per absorció la Fundació Centre de Recerca en Epidemiologia Ambiental (autorització per Resolució del 29 de juliol de 2016 del director general de Dret i d'Entitats Jurídiques), que era la titular Centre de Recerca en Epidemiologia Ambiental (CREAL), que estava adscrit a la UPF des del 2013 (ORDRE ECO/59/2013, de 8 d'abril (DOGC de 22.04.2013)). IS Global té per finalitat contribuir a enfortir la salut global mitjançant la generació de coneixement a través de la recerca científica, la transmissió i transferència de coneixement i la innovació, tant a països desenvolupats com en els que es troben en vies de desenvolupament, amb èmfasi particular en les poblacions més desfavorides. La UPF és membre del patronat de la Fundació, mitjançant un representant. La Fundació IS Global és titular del institut universitari de recerca adscrit que fins ara corresponia a la Fundació CREAL (veure apartat instituts universitaris de recerca adscrits).

El percentatge de participació en l'òrgan de govern és del 6%.

##### - Fundació Eurecat

Les finalitats de la Fundació són, entre d'altres, l'impuls de la innovació en general i d'R+D, en tots els sectors d'activitat, l'impuls de la recerca industrial i el desenvolupament tecnològic, l'impuls de la recerca en general, l'impuls de l'emprenedoria en general i en especial de l'emprenedoria tecnològica, l'impuls del creixement empresarial; l'impuls de la internacionalització basada en innovació, impuls del desplegament de talent tecnològic i de negoci, l'impuls de la formació en els àmbits propis de l'objecte fundacional, l'impuls de la transferència tecnològica i de coneixement, l'afavoriment del desenvolupament territorial i l'afavoriment de l'increment de la cultura científic-tecnològica.

El percentatge de participació en l'òrgan de govern està en el percentatge de l'11,11% que pertoca a la Comissió de l'antiga Fundació Privada Barcelona Digital Centre Tecnològic.

##### - Fundació Phonos

Promou la utilització dels nous mitjans tecnològics, en especial els informàtics, en la creació musical. La relació entre la UPF i la Fundació Phonos es regeix pel conveni de col·laboració signat el 17 de novembre de 1993.

El rector és patró de la Fundació en un patronat format per un màxim de 25 membres.





- Fundació Institute of Political Economy and Governance (IPEG)

Fundació constituïda el 4 de desembre de 2012 per la UPF i la Fundació Barcelona Graduate School of Economics, que té per objecte la recerca en l'àmbit de l'economia política i de la governança.

El rector presideix el patronat format per un mínim de 4 i un màxim de 25 patrons.

- Fundació Barcelonaβeta Brain Research Center

Fundació constituïda el 15 d'octubre del 2012 conjuntament amb la Fundació Pasqual Maragall, amb la finalitat de gestionar un centre de recerca pel desenvolupament i la innovació tecnològica en la recerca científica en neurociències i, en particular, en l'àmbit de l'Alzheimer i les malalties neurodegeneratives relacionades.

El rector forma part del Patronat de la Fundació en un patronat format per un mínim de 4 i un màxim de 25 membres.

- Fundació Barcelona Education in Science and Technology (BEST)

La UPF, juntament amb l'Associació Barcelona Global, la Fundació d'empresaris de Catalunya i la Universitat Politècnica de Catalunya, promouen aquesta fundació que té per objecte afavorir la formació universitària d'excel·lència, en especial les col·laboracions interdisciplinàries i interuniversitàries, impulsar la formació de professionals amb una alta capacitat professional i tècnica, així com identificar, atreure i promoure el talent d'estudiants amb provades capacitats intel·lectuals i d'esforç.

El rector de la UPF serà membre del patronat, que tindrà un mínim de 5 i un màxim de 25 membres.

### 7.3. ENTITATS DE COL·LABORACIÓ UNIVERSITÀRIA

- Alianza 4U

Associació constituïda per la UAB, UAM, UC3 i UPF en data 1 de desembre de 2008. Té com a finalitat prioritària impulsar l'excel·lència en investigació de les universitats públiques en el context Programes Comunitaris de Foment de la Investigació i desenvolupar projectes docents. La presidència és rotatòria.

- Institut Joan Lluís Vives (Xarxa Vives)

La Xarxa Vives és una associació sense ànim de lucre que representa i coordina l'acció conjunta de 21 universitats de 4 estats europeus en ensenyament superior, recerca i cultura. Des de l'any 1994, ofereix una plataforma que lidera serveis per a universitats, organitzacions públiques i privades i societat, amb l'objectiu de contribuir al procés de construcció i de desenvolupament econòmic i social d'aquesta regió universitària transfronterera de l'Europa Mediterrània.

- Associació Catalana d'Universitats Públiques (ACUP)

L'ACUP va ser creada l'any 2002 per iniciativa de les universitats de Barcelona (UB), Autònoma de Barcelona (UAB), Politècnica de Catalunya (UPC), Pompeu Fabra (UPF), Girona (UdG), Lleida (UdL), Rovira i Virgili (URV) i Oberta de Catalunya (UOC). La seva finalitat principal és ser la veu essencial de les universitats públiques de Catalunya i sumar esforços per promoure iniciatives, programes i projectes conjunts pel bé de la millora del sistema universitari i perquè aquest constitueixi un motor de desenvolupament social, cultural i econòmic. Els rectors de les universitats representen la institució a l'Assemblea General de l'ACUP, màxim òrgan directiu de l'Associació, així com els presidents dels Consells Socials o càrrecs equivalents de les universitats membres. La presidència de l'ACUP recau anualment i de forma rotatòria preestablerta en els rectors de les universitats.

- Associació Bioinformàtics Barcelona (BiB)

És una associació formada per una cinquantena d'entitats per a la promoció de la recerca multidisciplinària, de la formació i de la transferència de coneixements i tecnologies en l'àmbit de la Bioinformàtica. La UPF té un representant a l'associació.



---

### *D.iii. Elaboració estats comptables*

---

Els estats comptables de la Universitat Pompeu Fabra han estat elaborats en aplicació del Pla Especial de Comptabilitat Pública per a les Universitats Públiques de Catalunya aprovat per la Resolució de 3 de maig de 1999 del Departament d'Economia i Finances [DOGC núm. 2889 – 14/05/1999].



## D.iv. Entitats vinculades. Estats financers

### FUNDACIÓ INSTITUT D'EDUCACIÓ CONTÍNUA

Balanç de situació a 31 d'agost del 2017

ACTIU	NOTES DE LA MEMÒRIA	EXERCICI 2016/2017	EXERCICI 2015/2016
<b>A) ACTIU NO CORRENT</b>		<b>4.154.787,28</b>	<b>3.760.413,34</b>
I. Immobilitzat intangible	Nota 7	359.665,94	292.395,54
1. Aplicacions informàtiques		326.342,54	215.517,58
2. Acomptes		33.323,40	76.877,96
II. Immobilitzat material	Nota 5	3.795.121,34	3.468.017,80
1. Construccions		1.952.113,60	1.498.321,90
2. Instal·lacions tècniques		752.911,06	769.000,30
3. Mobiliari		641.012,16	577.084,49
4. Equips per a processament d'informació		354.391,15	357.953,19
5. Immobilitzats materials en curs i acomptes		94.693,37	265.657,92
III. Inversions immobiliàries		0,00	0,00
IV. Béns del patrimoni cultural		0,00	0,00
V. Inversions en entitats del grup i associades a llarg termini		0,00	0,00
VI. Inversions financeres a llarg termini		0,00	0,00
VII. Actius per impost diferit		0,00	0,00
<b>B) ACTIU CORRENT</b>		<b>11.537.171,56</b>	<b>9.504.785,17</b>
I. Actius no corrents mantinguts per a la venda		0,00	0,00
II. Existències		0,00	0,00
III. Usuaris, patrocinadors i deutors de les activitats i altres comptes a cobrar	Nota 9.1	2.630.942,44	3.039.469,02
1. Usuaris i deutors per vendes i prestacions de serveis		2.631.523,26	3.035.102,29
2. Personal		-1.260,07	4.366,73
3. Altres crèdits amb les Administracions Públiques		679,25	0,00
IV. Inversions en entitats del grup i associades a curt termini		0,00	0,00
V. Inversions financeres a curt termini	Nota 9.1	1.190.000,00	1.490.824,72
1. Altres actius financers		1.190.000,00	1.490.824,72
VI. Periodificacions a curt termini	Nota 9.1	199.822,75	391.515,15
VII. Efectiu i altres actius líquids equivalents	Nota 9.1	7.516.406,37	4.582.976,28
1. Tresoreria		7.516.406,37	4.582.976,28
<b>TOTAL ACTIU</b>		<b>15.691.958,84</b>	<b>13.265.198,51</b>



PASSIU	NOTES DE LA MEMÒRIA	EXERCICI 2016/2017	EXERCICI 2015/2016
<b>A) PATRIMONI NET</b>		<b>3.059.288,53</b>	<b>1.768.187,96</b>
A-1) Fons Propis	Nota 10	3.059.288,53	1.768.187,96
I. Fons dotacional o fons socials		55.663,32	55.663,32
1. Fons dotacionals o fons socials		55.663,32	55.663,32
II. Fons especials		0,00	0,00
III. Reserves		0,00	0,00
IV. Excedents d'exercicis anteriors		1.712.524,64	189.074,94
1. Romanent		2.786.112,56	1.262.662,86
2. Excedents negatius exercicis anteriors		-1.073.587,92	-1.073.587,92
V. Excedents pendents d'aplicació en activitats estatutàries		0,00	0,00
VI. Excedent de l'exercici (positiu o negatiu)	Nota 3	1.291.100,57	1.523.449,70
A-2) Ajustament per canvis de valor		0,00	0,00
A-3) Subvencions, donacions i llegats rebuts		0,00	0,00
<b>B) PASSIU NO CORRENT</b>		<b>2.000,00</b>	<b>2.000,00</b>
I. Provisions a llarg termini		0,00	0,00
II. Deutes a llarg termini		2.000,00	2.000,00
III. Deutes amb entitats del grup i associades a llarg termini		0,00	0,00
IV. Passiu per impost diferit		0,00	0,00
V. Periodificacions a llarg termini		0,00	0,00
<b>C) PASSIU CORRENT</b>		<b>12.630.670,31</b>	<b>11.495.010,55</b>
I. Passiu vinculats amb actius no corrents mantinguts per a la venda		0,00	0,00
II. Provisions a curt termini		0,00	0,00
III. Deutes a curt termini		525.745,56	290.658,97
1. Altres deutes a curt termini	Nota 9.1	525.745,56	290.658,97
IV. Deutes amb entitats del grup i associades a curt termini		0,00	0,00
V. Creditors per activitat i altres comptes a pagar	Nota 9.1	5.811.046,29	4.737.103,33
1. Proveïdors		0,00	0,00
2. Proveïdors, entitats del grup i associades		0,00	0,00
3. Creditors variis		2.316.708,93	1.380.935,49
4. Personal		212.119,44	319.877,29
5. Altres deutes amb les Administracions Públiques	Nota 12.2	249.921,86	211.660,58
6. A comptes d'usuaris		3.032.296,06	2.824.629,97
VI. Periodificacions a curt termini		6.293.878,46	6.467.248,25
<b>TOTAL PATRIMONI NET I PASSIU</b>		<b>15.691.958,84</b>	<b>13.265.198,51</b>





**FUNDACIÓ INSTITUT D'EDUCACIÓ CONTÍNUA**

**Compte de resultats a 31 d'agost del 2017**

	NOTES DE LA MEMÒRIA	(Deure) Haver EXERCICI 2016/2017	(Deure) Haver EXERCICI 2015/2016
<b>1. Ingressos per les activitats</b>		<b>19.215.885,43</b>	<b>18.726.735,65</b>
a) Vendes	Nota 14	18.708.961,07	18.257.069,57
b) Prestacions de serveis			
c) Ingressos rebuts amb caràcter periòdic			
d) Ingressos de promocions, patrocinadors i col·laboracions	Nota 14	483.924,36	445.538,08
e) Subvencions		23.000,00	24.128,00
f) Donacions i altres ingressos per a activitats			
g) Altres ingressos, donacions i llegats incorporats al resultat de l'exercici			
h) Reinteguments de subvencions, donacions i llegats rebuts			
<b>2. Ajuts concedits i altres despeses</b>	Nota 15.2	<b>-284.556,45</b>	<b>-171.261,51</b>
a) Ajuts concedits		-284.556,45	-171.261,51
b) Despeses per col·laboracions i per l'exercici del càrrec de membre de l'òrgan de govern			
c) Reintegument d'ajuts i assignacions			
<b>3. Variacions d'existències de productes acabats i en curs de fabricació</b>			
<b>4. Treballs realitzats per l'entitat per al seu actiu</b>			
<b>5. Aprovisionaments</b>		<b>-4.864.739,31</b>	<b>-6.636.601,40</b>
a) Consums de béns destinats a les activitats		-99.481,26	-75.990,83
b) Consums de primeres matèries i altres matèries consumibles			
c) Treballs realitzats per altres entitats	Nota 15.3	-4.765.258,05	-6.560.610,57
d) Deteriorament de béns destinats a les activitats, primeres matèries i altres aprovisionaments			
<b>6. Altres ingressos de les activitats</b>	Nota 14	<b>339.187,48</b>	<b>468.563,22</b>
a) Ingressos per arrendaments		300.958,52	394.266,49
b) Ingressos per serveis al personal			
c) Ingressos accessoris i altres de gestió corrent		38.228,96	74.296,73
<b>7. Despeses de personal</b>		<b>-6.863.434,80</b>	<b>-5.081.834,92</b>
a) Sous, salaris i assimilats		-5.474.632,85	-3.960.730,63
b) Càrregues socials	Nota 15.3	-1.388.801,95	-1.121.104,29
c) Provisions			
<b>8. Altres despeses d'explotació</b>		<b>-5.602.444,28</b>	<b>-5.115.205,54</b>
a) Serveis Exteriors		-5.591.665,65	-5.133.514,80
a1) Investigació i desenvolupament			
a2) Arrendaments i cànon		-2.328.167,21	-2.116.068,65
a3) Reparacions i conservacions		-818.968,86	-749.201,38
a4) Serveis professionals independents		-297.135,09	-229.395,18
a5) Transports			
a6) Primes d'assegurances		33.129,76	39.851,58
a7) Serveis bancaris		-43.826,93	-31.271,94
a8) Publicitat, propaganda i relacions públiques		-838.011,41	-802.901,48



	NOTES DE LA MEMÒRIA	(Deure) Haver EXERCICI 2016/2017	(Deure) Haver EXERCICI 2015/2016
a9) Subministraments		-153.972,77	-154.708,50
a10) Altres serveis		-1.078.453,62	-1.010.116,14
b) Tributs		10.496,17	7.340,61
c) Pèrdues, deteriorament i variació de provisions per operacions de les activitats	Nota 15.3	-21.274,80	10.968,65
d) Altres despeses de gestió corrents			
9. Amortitzacions		-740.417,34	-701.208,39
10. Subvencions, donacions i llegats traspassats al resultat			
11. Excés de provisions			
12. Deteriorament i resultat per alienació d'immobilitzat		0,00	0,00
a) Deteriorament i pèrdues		0,00	0,00
b) Resultat per alienació i altres			
13. Altres resultats	Nota 15.3	101.240,79	47.895,03
<b>I. RESULTAT D'EXPLOTACIÓ</b>		<b>1.300.721,52</b>	<b>1.537.082,14</b>
14. Ingressos financers		3.138,01	12.794,30
a) De participacions en instruments de patrimoni			
a1) En entitats del grup i associats			
a2) En tercers			
b) De valors negociables i altres instruments financers	Nota 19.6	3.138,01	12.794,30
b1) En entitats del grup i associades			
b2) En tercers		3.138,01	12.794,30
15. Despeses Financeres			
a) Per deutes amb entitats del grup i associades			
b) Per deutes amb tercers			
c) Per actualització de provisions			
16. Variació del valor raonable en instruments financers		0,00	0,00
a) Cartera de negociació i altres		0,00	0,00
b) Imputació al resultat de l'exercici per actius financers disponibles per a la venda			
17. Diferències de canvi		-12.758,96	-26.426,74
18. Deteriorament i resultat per alienacions d'instruments financers			
a) Deteriorament i pèrdues			
b) Resultat per alienacions i altres			
<b>II. RESULTAT FINANCER</b>		<b>-9.620,95</b>	<b>-13.632,44</b>
<b>III. RESULTAT ABANS D'IMPOSTOS</b>		<b>1.291.100,57</b>	<b>1.523.449,70</b>
19. Impost sobre beneficis			
<b>IV. RESULTAT DE L'EXERCICI</b>		<b>1.291.100,57</b>	<b>1.523.449,70</b>





## FUNDACIÓ UNIVERSITAT POMPEU FABRA

### Balanç de situació a 31 de desembre del 2017

BALANÇ DE SITUACIÓ COMPARATIU (2016-2015)  
(5.08/05/2018)

FUNDACIÓ UNIVERSITAT POMPEU FABRA

DATA: 31-12-17 / 31-12-16 (Imports en Euros)

ACTIU	2017	2016
<b>A) ACTIU NO CORRENT</b>	49.341,28	18.391,66
<u>I. Immobilitzat intangible</u>	0,00	35,87
2. Aplicacions informàtiques	0,00	35,87
206. Aplicacions informàtiques	80.912,91	80.912,91
2806. Amortització acumulada d'aplicacions informàtiques	-80.912,91	-80.877,04
<u>II. Immobilitzat material</u>	14.847,78	18.355,79
3. Mobiliari i Equips per a processaments d'informació	14.847,78	18.355,79
215. Mobiliari	3.733,33	3.733,33
216. Equips per a processaments d'informació	49.975,33	45.221,48
2815. Amortització acumulada mobiliari	-2.427,19	-2.128,53
2816. Amortització acumulada equips per a processaments d'informació	-36.433,69	-29.470,49
<u>VI. Inversions financeres a llarg termini</u>	34.493,50	0,00
4. Altres actius financers	34.493,50	0,00
260. Franques constituintes a llarg termini	34.493,50	0,00
<b>B) ACTIU CORRENT</b>	1.528.447,18	1.414.448,02
<u>II. Usuaris, patrocinadors i deutors de les activitats i altres comptes a cobrar</u>	553.707,54	592.005,73
1. Usuaris i deutors per vendes i prestació de serveis	271.013,60	342.844,66
440. Usuaris per prestació de serveis	271.013,60	342.844,66
3. Patrocinadors	282.693,94	249.134,70
444. Patrocinadors i col·laboradors	282.693,94	249.134,70
7. Altres crèdits amb les Administracions Públiques	0,00	26,37
471. Organismes de la Seguretat Social, deutors	0,00	0,00
472. Hisenda Pública, IVA suportat	0,00	26,37
<u>V. Periodificacions a curt termini</u>	8.277,46	957,75
480. Despeses anticipades	8.277,46	957,75
<u>VI. Efectiu i altres actius líquids equivalents</u>	966.462,18	821.454,54
1. Tresoreria	966.462,18	821.484,54
570. Caixa	118,42	93,22
572. Bancs i institucions de crèdit, c/c vista	966.343,76	821.391,32
2. Altres actius líquids equivalents	0,00	0,00
576. Interessos a curt termini de gran liquiditat	0,00	0,00
<b>TOTAL ACTIU</b>	<b>1.577.788,46</b>	<b>1.432.839,68</b>

PATRIMONI NET I PASSIU	2017	2016
<b>A) PATRIMONI NET</b>	918.054,78	722.945,33
<u>A-1) Fons propis</u>	918.054,78	722.945,33
<u>I. Fons dependents</u>	30.000,00	30.000,00
100. Fons donatius	30.000,00	30.000,00
<u>III. Excedents d'exercicis anteriors</u>	692.946,33	576.926,61
120. Reteniment	692.946,33	576.926,61
<u>V. Resultat de l'exercici</u>	195.108,45	116.019,72
129. Resultat de l'exercici	195.108,45	116.019,72
<b>C) PASSIU CORRENT</b>	659.733,68	709.893,35
<u>II. Deutes a curt termini</u>	1.231,32	1.144,01
1. Deutes amb entitats de crèdit	366,72	375,74
570. Deutes a curt termini amb entitats de crèdit	366,72	375,74
3. Altres deutes a curt termini	864,60	818,27
555. Partides pendents d'aplicació	864,60	818,27
<u>IV. Creditors per activitats i altres comptes a pagar</u>	171.130,63	224.276,85
2. Creditors variis	34.192,98	86.761,68
410. Acreadors per prestació de serveis	34.192,98	71.770,68
412. Beneficència i altres creditors	0,00	15.000,00
413. Creditors per tasques d'intermediació	0,00	-9,00
4. Passius per impost corrent i altres deutes amb les Administracions Públiques	136.937,65	137.515,18
475. Hisenda pública, creditor per conceptes fiscals	93.762,94	93.003,91
476. Organismes de la Seguretat Social, creditors	43.174,71	44.511,27
<u>V. Periodificacions a curt termini</u>	487.371,73	484.472,49
485. Ingressos anticipats	487.371,73	484.472,49
<b>TOTAL PATRIMONI NET I PASSIU</b>	<b>1.577.788,46</b>	<b>1.432.839,68</b>



## FUNDACIÓ UNIVERSITAT POMPEU FABRA

### Compte de resultats a 31 de desembre del 2017

COMPTE DE RESULTATS COMPARATIU  
EXERCICIS 2017 - 2016  
(v 08/05/2018)  
FUNDACIÓ UNIVERSITAT POMPEU FABRA

	2017	2016
	(Deure) Haver	(Deure) Haver
1. Ingressos per les activitats	2.443.070,13	2.603.912,45
a) Vendes i prestacions de serveis	2.100.505,92	2.200.341,62
705. Ingressos per prestació de serveis	2.100.505,92	2.200.341,62
c) Ingressos de promocions, patrocinadors i col·laboracions	214.636,84	239.904,67
723. Ingressos de patrocinadors i col·laboracions	214.636,84	239.904,67
d) Subvencions oficials a les activitats	163.258,60	163.666,16
724. Subvencions oficials a les activitats	163.258,60	163.666,16
g) Reintegrament de subvencions, donacions i llegats de l'exercici incorporats al resultat de l'exercici	-35.331,23	0,00
658. Reintegrament de subvencions rebudes	-35.331,23	0,00
2. Ajuts concedits i altres despeses	-58.300,59	-97.875,97
a) Ajuts concedits	-58.300,59	-97.875,97
650. Ajuts individuals	-58.300,59	-97.875,97
651. Ajuts a entitats	0,00	0,00
7. Despeses de personal	-1.901.327,89	-1.860.717,61
640. Sous i salaris	-1.470.320,23	-1.440.157,99
641. Indemnitzacions	0,00	0,00
642. Seguretat Social a càrrec de l'empresa	-425.506,82	-412.782,86
649. Altres despeses socials	-5.500,84	-7.776,76
8. Altres despeses d'explotació	-279.318,10	-521.647,90
a) Serveis exteriors	-271.554,64	-509.422,99
621. Arrendaments i canons	-73.094,36	-60.794,58
622. Reparacions i conservació	-2.071,87	-5.458,75
623. Serveis de professionals independents	-103.839,15	-144.021,22
625. Primes d'assegurances	-599,05	-440,56
626. Serveis bancaris i similars	-1.287,69	-1.986,42
627. Publicitat	-17.168,72	-43.621,78
629. Altres serveis	-73.493,80	-253.099,68
b) Tributs	111,72	64,04
631. Altres tributs / taxes	0,00	-10,50
634. Ajustaments negatius en IVA	0,00	0,00
639. Ajustaments positius en la imposició indirecta	111,72	74,54
c) Pèrdues, deteriorament i variació de provisions per operacions de les activitats	-7.875,18	-12.288,95
655. Pèrdues de crèdits incobrables derivats	0,00	-45,00
694. Dotació a la provisió per a insolvències de les activitats	-16.107,08	-20.622,79
794. Provisió per a insolvències aplicades exercici anterior	8.231,90	8.378,84
9. Amortització de l'immobilitzat	-7.784,48	-7.678,57
680. Amortització de l'immobilitzat intangible	-35,87	-1.743,76
681. Amortització de l'immobilitzat material	-7.748,61	-5.934,81
12. Deteriorament i resultat per alienacions de l'immobilitzat	-236,89	-74,57
b) Resultats per alienacions i altres	-236,89	-74,57
671. Pèrdues procedents de l'immobilitzat material	-236,89	-74,57
13. Altres resultats	-1.003,43	-74,57
678. Despeses excepcionals	-1.003,43	-74,57
I. RESULTAT D'EXPLOTACIÓ (1+2+6+7+8+9+12)	195.098,75	115.917,83
14. Ingressos financers	9,70	101,89
769. Interessos i altres ingressos financers	9,70	101,89
II. RESULTAT FINANCER (14)	9,70	101,89
III. RESULTATS ABANS D'IMPOSTOS (I + II)	195.108,45	116.019,72
IV. RESULTAT DE L'EXERCICI (III)	195.108,45	116.019,72



UPF VENTURES, S.L.

Balanç de situació a 31 de desembre del 2017

ACTIU	EXERCICI 2017
A) ACTIU NO CORRENT	2.191,73
II. Immobilitzat material	2.191,73
2. Instal·lacions tècniques i altre immobilitzat material	2.191,73
217. Equips per a processos d'informació	2.375,00
2817. Amortització acumulada d'equips per a processos d'informació	-183,27
B) ACTIU CORRENT	27.862,95
III. Deutors comercials i altres comptes a cobrar	18.286,22
6. Altres crèdits amb les Administracions Públiques	18.286,22
4700. Hisenda Pública, deutora per IVA	17.384,98
473. Hisenda pública, retencions i pagaments a compte	901,24
VII. Efectiu i altres actius líquids equivalents	9.576,73
1. Tresoreria	9.576,73
570. Caixa, euros	36,66
572. Bancs i institucions de crèdit c/c vista, euros	9.540,07
TOTAL ACTIU (A+B)	30.054,68

PATRIMONI NET I PASSIU	EXERCICI 2017
A) PATRIMONI NET	9.599,29
A.1) Fons propis	9.599,29
I. Capital	3.000,00
1. Capital escriturat	3.000,00
100. Capital social	3.000,00
III. Reserves	7.510,27
1. Legal i estatutàries	600,00
112. Reserva legal	600,00
2. Altres reserves	6.910,27
113. Reserves voluntàries	6.910,27
VII. Resultat de l'exercici	-910,98
129. Resultat de l'exercici	-910,98
C) PASSIU CORRENT	20.455,39
V. Acreedors comercials i altres comptes a pagar	20.455,39
3. Acreedores varios	20.449,68
410. Acreedores por prestaciones de servicios	20.449,68
6. Altres deutes amb les Administracions Públiques	5,71
4751. Hacienda Pública, acreedora por retenciones practicadas	5,71
TOTAL PATRIMONI NET I PASSIU	30.054,68

Compte de resultats a 31 de desembre del 2017

	EJERCICIO 17
5. Altres ingressos d'explotació	100.000,00
b) Subvencions d'explotació incorporades al resultat de l'exercici	100.000,00
6. Despeses de personal	18.737,53
a) Sous, salaris i assimilats	-14.884,30
b) Càrregues socials	-3.853,23
7. Altres despeses d'explotació	-82.058,70
a) Serveis exteriors	-82.058,70
8. Amortització de l'immobilitzat	-114,75
A.1) RESULTAT D'EXPLOTACIÓ ( 1 + 2 + 3 + 4 + 5 + 6 + 7 + 8 + 9 + 10 + 11 + 12 + 13 )	-910,98
A.3) RESULTAT ABANS D'IMPOSTOS ( A.1 + A.2 )	-910,98
A.4) RESULTAT DE L'EXERCICI PROCEDENT D'OPERACIONS CONTINUADES ( A.3 + 20 )	-910,98
A.5) RESULTAT DE L'EXERCICI ( A.4 + 21 )	-910,98



---

### *D.v. Retribucions als auditors.*

---

Els honoraris liquidats relatius a la prestació del servei d'auditoria dels comptes anuals de l'exercici 2017 han estat de 18.000,00 euros més IVA.



## E.i. Quadre de finançament

Fons aplicats		2017	2016	Fons Obtinguts		2017	2016
1. Recursos aplicats en operacions de gestió		125.776.580,92	121.330.023,67	1. Recursos procedents d'operacions de gestió		129.267.419,69	126.570.821,44
a) ∇ existències de productes acabats i en curs de fabricació				a) Vendes		5.812.827,93	6.158.927,40
b) Aprovisionaments				b) D d'existències de prod. acabats i en curs de fabricació			
c) Serveis exteriors				c) Imposos directes i cotitzacions socials			
d) Tributs		32.953.042,68	32.273.758,44	d) Imposos indirectes			
e) Despeses de personal		49.699,62	103.399,65	e) Taxes, preus públics i contribucions especials		29.514.122,68	28.338.656,21
f) Prestacions socials		69.276.985,97	66.818.677,57	f) Transferències i subvencions		88.801.246,84	87.516.561,34
g) Transferències i subvencions		15.208.272,77	14.630.157,94	g) Ingressos financers		1.248,11	4.281,10
		7.361.804,92	6.560.774,62				
h) Despeses financeres		366.289,19	466.107,54	h) Altres ingressos de gestió corrent i ingressos excepcionals		5.137.974,13	4.552.370,63
i) Altres pèrdues de gestió corrent i despeses excepcionals		560.485,77	477.147,91	i) Provisions aplicades d'actiu circulant		0,00	24,76
j) Dotació per a les provisions d'actius circulants		0,00	0,00				
2. Pagaments pendents d'aplicació		179,01	21.079,15	2. Aportacions a fons patrimonial		0,00	0,00
				a) Ampliacions a l'aportació			
3. Despeses de formalització de deutes		0,00	0,00	3. Subvencions de capital		2.112.053,70	2.324.684,37
4. Adquisicions i altres altes d'immobilitzat		5.642.726,40	4.727.037,44	4. Cobraments pendents d'aplicació		1.771.917,10	235.526,46
a) Destinats a l'ús general							
b) Immobilitzacions immaterials		370.532,90	724.212,96				
c) Immobilitzacions materials		3.169.032,00	2.234.277,12				
d) Inversions gestionades							
e) Immobilitzacions financeres		2.103.161,50	1.768.547,36				
5. Disminucions directes del patrimoni		0,00	0,00	5. Incrementos directes de patrimoni		0,00	0,00
a) En adscripció				a) En adscripció			
b) En cessió				b) En cessió			
				c) Altres aportacions d'ens matris			
6. Cancel·lació o traspàs a curt de deutes a llarg		4.357.765,89	6.477.075,08	6. Deutes a llarg termini		3.688.614,26	3.879.504,17
a) Emprèstits i altres passius				a) Emprèstits i passius anàlegs		64.104,17	68.354,52
b) Per préstecs rebuts		4.289.411,38	6.400.149,03	b) Préstecs rebuts		3.621.950,09	3.809.299,65
c) Altres conceptes		68.354,51	76.926,05	c) Altres conceptes		2.560,00	1.850,00
7. Provisions per a riscos i despeses		33.736,67	0,00	7. Alienacions i altres baixes d'immobilitzat		0,00	0,00
				a) Destinats a l'ús general			
				b) Immobilitzacions immaterials			
				c) Immobilitzacions materials			
				d) Immobilitzacions financeres			
				8. Cancel·lació anticipada o traspàs a curt termini d'immobilitzacions financeres		18.928,59	659.815,04
Total d'aplicacions		135.810.988,89	132.555.215,34	Total d'origens		136.858.933,34	133.670.351,48
Excedent d'origens sobre aplicacions		1.047.944,45	1.115.136,14	Excedent d'aplicacions sobre origens			
(Augment del capital circulant)				(Disminució del capital circulant)			



## E. ii. Variació del capital circulant

	2017		2016	
	augment	disminucions	augment	disminucions
1.- Existències				
2.- Deutors	157.588,94	3.731.433,85	3.330.399,72	
a) Pressupostaris		3.727.605,06	2.282.577,31	
b) No pressupostaris	157.588,94	3.828,79	1.047.822,41	
c) Per administració de recursos d'altres ens				
3.- Creditors	19.981,50	5.682.425,25	163.665,53	1.492.762,61
a) Pressupostaris		1.222.803,18		1.329.231,51
b) No pressupostaris	19.981,50	4.459.622,07	163.665,53	163.531,10
c) Per administració de recursos d'altres ens				
4.- Inversions financeres temporals	3.105,78	516.647,17	317.990,87	
5.- Emprèstits i altres deutes a curt termini	601.360,05	0,00	1.748.404,96	
a) Emprèstits i altres emissions				
b) Préstecs rebuts i altres conceptes	601.360,05		1.748.404,96	
6.- Altres comptes no bancaris				
7.- Tresoreria	14.448.239,61			2.372.620,56
8.- Ajustaments per periodificació		4.251.825,16		579.941,77
<b>Total</b>	<b>15.230.275,88</b>	<b>14.182.331,43</b>	<b>5.560.461,08</b>	<b>4.445.324,94</b>
<b>Variació del capital circulant</b>		<b>1.047.944,45</b>		<b>1.115.136,14</b>





Conceptes	Imports	
1. (+) Drets pendents de cobrament		25,219,917.15
(+) del pressupost corrent	15,203,013.56	
(+) de pressupostos tancats	7,428,352.16	
(+) d'operacions no pressupostàries	2,588,551.43	
(-) de cobrament dubtós		
(-) drets cobrats pendents d'aplicació definitiva		
2. (-) Obligacions pendents de pagament		15,957,378.02
(+) del pressupost corrent	6,542,671.53	
(+) de pressupostos tancats	-161.74	
(+) d'operacions no pressupostàries	9,414,868.23	
(-) obligacions pagades pendents d'aplicació definitiva		
3. (+) Fons líquids		20,235,279.21
I. Romanent de tresoreria afectat		36,823,232.77
II. Romanent de tresoreria no afectat		86,730.57
III. Romanent de tresoreria no afectat i no incorporat		-7,412,145.00
<b>IV. Romanent de tresoreria total (1+2+3) = (I+II+III)</b>		<b>29,497,818.34</b>



## E.iv Notes al balanç i al compte del resultat

### Balanç. Actiu

#### A.II.1. Despeses de recerca i desenvolupament

Inclou la despesa i la inversió vinculades a projectes de recerca. A final de l'exercici són traspassades a comptes de grup 6 o 2 respectivament en funció de la seva naturalesa, atès que els projectes de recerca fins aquest exercici no s'han materialitzat significativament en cap forma de propietat registrada (patents, marques, ...).

#### A.II.3. Aplicacions informàtiques

Correspondència amb liquidació pressupostària:

Variació 2017-2016 = subconceptes 624.10 i 640.11

#### A.II.6. Amortitzacions

Les aplicacions informàtiques s'amortitzen a un ritme del 33% anual.

#### A.III.1. Terrenys i construccions

Correspondència amb liquidació pressupostària:

Saldo: acumulat concepte 620 + ajustaments patrimonials

Ajustaments patrimonials: taxacions pericials + certificacions d'obra avançades + reclassificacions - baixes d'inventari

Acumulat concepte 620	249.172.434,04
Taxacions pericials	29.407.652,62
Certificacions d'obra avançades	0,00
Reclassificacions	0,00
Baixes d'inventari	-58.826.003,17
Saldo	219.754.083,49

	Total	Acumulat 620	Taxacions	Obra avançada	Reclassificacions	Baixes
<b>Terrenys:</b>						
Antic Lab. Municipal	0,00	5.515.524,24			-5.515.524,24	
Antic Mercat del Peix	802.962,83	2.609.951,17				-1.806.988,34
<b>Construccions:</b>						
<b>Edificis en curs:</b>						
Wellington	244.628,08	3.998.526,85			-3.483.675,96	-270.222,81
Wellington 4	1.821.559,90	345.641,54			1.475.918,36	
<b>Edificis amortitzables:</b>						
Rambla 30-32	20.083.194,24	21.363.404,61				-1.280.210,37
França	0,00	18.388.364,95				-18.388.364,95
Casernes	75.153.763,19	68.823.543,10	6.611.133,15		-280.913,06	
Wellington 1	4.955.442,73	8.374.141,40			502.244,41	-3.920.943,08
Wellington 2	14.898.138,67	13.808.139,42			1.089.999,25	
Wellington 3	895.487,16	411.329,27			696.427,00	-212.269,11
Dipòsit Aigües	16.705.690,74	17.602.252,35				-896.561,61
Ramon Turró (pisos)	800.614,53	1.449.414,73				-648.800,20
Ramon Turró (mòduls)	6.550.492,81	3.100.532,40			3.449.960,41	
Ramon Turró (zona verda)	2.321.000,75	255.436,92			2.065.563,83	
Mercè 10-12	8.424.718,28	9.500.343,60				-1.075.625,32
Dr. Aiguader	3.101.746,70	3.850.690,98	4.165.880,33			-4.914.824,61
Dr. Aiguader nous usos curs	0,00	9.985.712,77			-9.985.712,77	
Dr. Aiguader nous usos actiu	10.059.864,86	74.152,09			9.985.712,77	
C. Com. Edif. Fàbrica (A)	9.545.309,07	9.545.309,07				
C. Com. Edif. Nau (B)	5.107.979,32	5.107.979,32				
C. Com. Edif. Tànger (F)	17.763.805,33	17.763.805,33				
C. Com. Edif. Roc Boronat	471.090,32	8.428.712,58				-7.957.622,26
C. Com. Edif. Tallers	454.359,90	454.359,90				
Balmes	17.820.012,71	255.992,27	17.564.020,44			-489.560,19
Marc Aureli	1.333.867,06	267.248,36	1.066.618,70			-16.057.453,91
Pg. Pujades 1 (5a. planta)	0,00	489.560,19				-489.560,19
PRBB	438.354,31	16.495.808,22				-16.057.453,91
<b>Altres edificis:</b>						
Rambla 31	0,00	766.239,24				-766.239,24
Mercè 8	0,00	63.738,87				-63.738,87
Zamora	0,00	13.230,37				-13.230,37
Born	0,00	63.347,93				-63.347,93
<b>Total</b>	<b>219.754.083,49</b>	<b>249.172.434,04</b>	<b>29.407.652,62</b>	<b>0,00</b>	<b>0,00</b>	<b>-58.826.003,17</b>

### A.III.2. Instal·lacions tècniques i maquinària

Correspondència amb liquidació pressupostària:

Variació 2017-2016 = concepte 621 + ajustaments patrimonials

Ajustaments patrimonials = baixes d'inventari

Detall rúbrica:

	Total	Acumulat 621	Baixes
<b>Terrenys:</b>			
Antic Lab. Municipal	0,00	1.814,88	-1.814,88
Antic Mercat del Peix	12.549,24	12.549,24	
<b>Construccions:</b>			
<b>Edificis en curs:</b>			
Wellington	70.999,88	70.999,88	
<b>Edificis amortitzables:</b>			
Rambla 30-32	2.507.591,12	2.507.591,12	
França	0,00	1.479.963,76	-1.479.963,76
Casernes	4.349.644,31	4.349.644,31	
Wellington 1	217.545,25	217.545,25	
Wellington 2	436.234,44	436.234,44	
Dipòsit Aigües	476.490,48	476.490,48	
Ramon Turró (pisos)	6.373,77	10.541,75	-4.167,98
Ramon Turró (mòduls)	155.321,20	155.321,20	
Ramon Turró (zona verda)	0,00	0,00	
Mercè 10-12	918.825,03	918.825,03	
Dr. Aiguader	149.436,96	424.295,76	-274.858,80
Dr. Aiguader nous usos actiu	528.123,51	528.123,51	
C. Com. Edif. Fàbrica (A)	300.817,99	300.817,99	
C. Com. Edif. Nau (B)	213.682,62	213.682,62	
C. Com. Edif. Tànger (F)	623.309,64	623.309,64	
C. Com. Edif. Roc Boronat	308.300,11	308.300,11	
C. Com. Edif. Tallers	314.419,62	314.419,62	
Balmes	518.256,00	518.256,00	
Marc Aureli	32.353,89	32.353,89	
Pg. Pujades 1 (5a pl.)	0,00	17.701,07	-17.701,07
PRBB	73.144,14	73.144,14	
<b>Altres edificis:</b>			
Rambla 31	0,00	99.009,86	-99.009,86
Mercè 8	0,00	39.681,99	-39.681,99
Zamora	0,00	51.656,89	-51.656,89
Born	0,00	2.892,62	-2.892,62
<b>Total</b>	<b>12.213.419,20</b>	<b>14.185.167,05</b>	<b>-1.971.747,85</b>

### A.III.3. Utillatge i mobiliari

Correspondència amb liquidació pressupostària:

Variació 2017-2016 = concepte 623 + subconceptes 640.13, 640.14 i 640.19 + ajustaments patrimonials

Ajustaments patrimonials = baixes d'inventari

Detall rúbrica:

	Total	Acumulat O.R. pressupostàries	Baixes
Utillatge i mobiliari	42.671.629,38	44.547.601,70	-1.875.972,32

### A.III.4. Altre immobilitzat

Correspondència amb liquidació pressupostària:

Variació 2017-2016 = concepte 622 + subconcepte 624.00 + concepte 625 + subconceptes 640.16 i 640.12 + ajustaments patrimonials

Ajustaments patrimonials = baixes d'inventari



Detall rúbrica i variacions:

	Total	Acumulat O.R. pressupostàries	Baixes
Elements de transport	60.510,47	120.399,79	-59.889,32
Equips processament d'informació	26.730.622,45	26.995.930,25	-265.307,80
Equips proc. d'inf. per a la recerca	10.546.763,55	10.558.683,07	-11.919,52
Fons bibliogràfic	17.638.478,94	17.638.478,94	0,00
Fons bibliogràfic per a la recerca	2.224.137,12	2.224.137,12	0,00
<b>Total</b>	<b>57.200.512,53</b>	<b>57.537.629,17</b>	<b>-337.116,64</b>

### A.III.5. Amortitzacions

L'amortització dels béns de l'immobilitzat material es calcula en relació a la vida útil estimada dels diferents elements que és la següent:

Béns de l'immobilitzat material	Anys
Edificis i construccions	50,0
Maquinària i instal·lacions	10,0
Mobiliari i equipaments	12,5
Equipament científic i audiovisual	6,6
Maquinari informàtic	4,0
Programari informàtic	3,0
Elements de transport	7,0
Fons bibliogràfic	1,0

Detall rúbrica:

Immobilitzacions materials	Amortització acumulada
Construccions	52.650.255,20
Maquinària i instal·lacions	10.911.966,25
Mobiliari i equipament	37.997.440,77
Equips processament d'informació	34.846.244,81
Elements de transport	34.828,81
Fons bibliogràfic	19.862.616,06
<b>Total</b>	<b>156.303.351,90</b>

### A.V.1. Cartera de valors a llarg termini

Inversions a llarg termini per l'adquisició de participacions d'altres entitats.

Detall rúbrica:

	Valor a 31.12.17	Baixes	Altes	Valor a 31.12.16
Sigma, A.I.E.	196.530,95	0,00	0,00	196.530,95
UPF Ventures, S.L.	3.000,00	0,00	0,00	3.000,00
<b>Total</b>	<b>199.530,95</b>	<b>0,00</b>	<b>0,00</b>	<b>199.530,95</b>

### A.V.2.2. Ens públics per aportacions futures per amortització d'endeutament

En aquest concepte hi figuren:

1) Els següents compromisos adquirits per:

- El Ministerio de Ciencia e Innovación de subvencionar l'amortització de la bestreta reintegrable concedida el 14 de desembre del 2009 per tal d'avançar el finançament de diferents projectes de recerca (convocatoria de Proyectos de Investigación Fundamental) concedits a càrrec de fons FEDER (2.027.048,98 €).
- El Ministerio de Economía y Competitividad de subvencionar l'amortització de la bestreta reintegrable concedida el 28 de desembre del 2012 per tal d'avançar el finançament de diferents projectes de recerca (convocatoria 2012 del Subprograma de Proyectos de Investigación Fundamental no orientada) concedits a càrrec de fons FEDER (743.132,44 €).
- El Ministerio de Economía y Competitividad de subvencionar l'amortització de la bestreta reintegrable concedida el 27 de juliol del 2015 per tal d'avançar el finançament de diferents projectes de recerca (convocatoria 2014 del Programa estatal de investigación, desarrollo e innovación orientada a los retos de la sociedad Modalidad 1, anualidad 2015) concedits a càrrec de fons FEDER (1.114.758,48 €).

d. El Ministerio de Economía y Competitividad de subvencionar l'amortització de la bestreta reintegrable concedida el 27 de juliol del 2015 per tal d'avançar el finançament de diferents projectes de recerca (convocatoria 2014 del Programa estatal de investigació, desarrollo e innovación orientada a los retos de la sociedad, Modalidad 1, anualidad 2016) concedits a càrrec de fons FEDER (3.131.227,58 €).

e. El Ministerio de Economía y Competitividad de subvencionar l'amortització de dos bestretes reintegrables concedides el 10 de desembre de 2014 per avançar el finançament de l'adquisició de nodes de càlcul i emmagatzematge de disc (UNPF13-4E-2028) i l'adquisició d'un seqüenciador NextGen de rendiment mig (UNPF13-4E-2326) a càrrec de fons FEDER (203.327,00 €).

f. El Ministerio de Economía y Competitividad de subvencionar l'amortització de la bestreta reintegrable concedida el 7 de desembre de 2016 per avançar el finançament de l'adquisició d'infraestructures i equipament científic i tècnic (subprograma estatal d'infraestructures científiques i tècniques, dins el marc del pla estatal d'investigació científica i tècnica i d'innovació 2013-2016), a càrrec de fons FEDER (534.154,28 €).

### A.V.3. Fiances i dipòsits constituïts a llarg termini

Correspondència amb liquidació pressupostària:

variació = article 84 de despeses - article 84 d'ingressos

### A.V.4. Provisions

Provisió per depreciació de valors negociables a llarg termini per correccions valoratives de pèrdues reversibles en aquesta cartera.

Detall rúbrica:

	Valor a 31.12.17	Baixes	Altes	Valor a 31.12.16
Sigma, A.I.E.	3.340,61	9.080,14	0,00	12.420,75

### Quadre resum variacions d'Immobilitzat

COMPTES	ACTIU	2017	2016	Variació
<b>A) IMMOBILITZAT</b>		<b>183.907.814,97</b>	<b>185.814.601,72</b>	<b>-1.906.786,75</b>
<b>II. Immobilitzacions immaterials</b>		<b>322.149,33</b>	<b>690.744,93</b>	<b>-368.595,60</b>
210	1. Despeses de recerca i desenvolupament	0,00	0,00	0,00
215	3. Aplicacions informàtiques	12.231.528,90	11.860.996,00	370.532,90
(281)	6. Amortitzacions	-11.909.379,57	-11.170.251,07	-739.128,50
<b>III. Immobilitzacions materials</b>		<b>175.536.292,70</b>	<b>179.167.796,90</b>	<b>-3.631.504,20</b>
220,221	1. Terrenys i construccions	219.754.083,49	219.276.497,73	477.585,76
	<i>Campus Ciutadella</i>	125.149.781,38	124.762.051,19	387.730,19
	<i>Campus Rambla</i>	20.083.194,24	20.083.194,24	0,00
	<i>Campus França</i>	0,00	0,00	0,00
	<i>Campus Comunicació</i>	33.342.543,94	33.318.341,55	24.202,39
	<i>Campus Mar</i>	13.599.965,88	13.544.161,61	55.804,27
	<i>Mercè</i>	8.424.718,28	8.414.869,37	9.848,91
	<i>Altres edificis</i>	19.153.879,77	19.153.879,77	0,00
223	2. Instal·lacions tècniques i maquinària	12.213.419,20	12.164.865,12	48.554,08
226	3. Utillatge i mobiliari	42.671.629,38	41.995.774,51	675.854,87
227,228,229	4. Altre immobilitzat	57.200.512,53	55.234.948,72	1.965.563,81
(282,283)	5. Amortitzacions	-156.303.351,90	-149.504.289,18	-6.799.062,72
<b>V. Inversions financeres permanents</b>		<b>8.049.372,94</b>	<b>5.956.059,89</b>	<b>2.093.313,05</b>
250	1. Cartera de valors a llarg termini	199.530,95	199.530,95	0,00
252	2.2. Ens públics aport. futures amort. best. reint.	7.753.648,76	5.669.415,85	2.084.232,91
260,265	3. Fiances i dipòsits constituïts a llarg termini	99.533,84	99.533,84	0,00
(297)	4. Provisions	-3.340,61	-12.420,75	9.080,14





COMPTES	ACTIU	Altes	Baixes	Amort./Dot. 17	Var. AAI	Variacions
<b>A) IMMOBILITZAT</b>		<b>5.651.806,54</b>	<b>-20.402,07</b>	<b>-7.539.664,70</b>	<b>1.473,48</b>	<b>-1.906.786,75</b>
<b>II. Immobilitzacions immaterials</b>		<b>370.532,90</b>	<b>0,00</b>	<b>-739.128,50</b>	<b>0,00</b>	<b>-368.595,60</b>
210 1. Despeses de recerca i desenvolup.		0,00	0,00	0,00	0,00	0,00
215 3. Aplicacions informàtiques		370.532,90	0,00	0,00	0,00	370.532,90
(281) 6. Amortitzacions		0,00	0,00	-739.128,50	0,00	-739.128,50
<b>III. Immobilitzacions materials</b>		<b>3.169.032,00</b>	<b>-1.473,48</b>	<b>-6.800.536,20</b>	<b>1.473,48</b>	<b>-3.631.504,20</b>
220,221 1. Terrenys i construccions		477.585,76	0,00	0,00	0,00	477.585,76
Campus Ciutadella		387.730,19	0,00	0,00	0,00	387.730,19
Campus Rambla		0,00	0,00	0,00	0,00	0,00
Campus França		0,00	0,00	0,00	0,00	0,00
Campus Comunicació		24.202,39	0,00	0,00	0,00	24.202,39
Campus Mar		55.804,27	0,00	0,00	0,00	55.804,27
Mercè		9.848,91	0,00	0,00	0,00	9.848,91
Altres edificis		0,00	0,00	0,00	0,00	0,00
223 2. Instal·lacions tècniques i maquinària		48.554,08	0,00	0,00	0,00	48.554,08
226 3. Utillatge i mobiliari		677.328,35	-1.473,48	0,00	0,00	675.854,87
227,228,229 4. Altre immobilitzat		1.965.563,81	0,00	0,00	0,00	1.965.563,81
(282,283) 5. Amortitzacions		0,00	0,00	-6.800.536,20	1.473,48	-6.799.062,72
<b>V. Inversions financeres permanents</b>		<b>2.112.241,64</b>	<b>-18.928,59</b>	<b>0,00</b>	<b>0,00</b>	<b>2.093.313,05</b>
250 1. Cartera de valors a llarg termini		0,00	0,00	0,00	0,00	0,00
252 2.2. Ens públics aport. futures amort. b.r.		2.103.161,50	-18.928,59	0,00	0,00	2.084.232,91
260,265 3. Fiances i dipòsits constituïts a ll/t		0,00	0,00	0,00	0,00	0,00
(297) 4. Provisions		9.080,14	0,00	0,00	0,00	9.080,14

### C.II.1. Deutors pressupostaris

Correspondència amb liquidació pressupostària:

Saldo = Drets pendents de cobrament (exercicis corrent i tancats) – part no disposada d'endeutaments

Variacions:

	2017	2016	Variació
<b>Administració de la Generalitat de Catalunya</b>	<b>5.831.979,46</b>	<b>9.559.064,42</b>	<b>-3.759.442,96</b>
Deute històric	1.874.649,59	2.124.093,64	-249.444,05
Subvenció ordinària	2.492.415,24	5.351.916,57	-2.859.501,33
Subvenció PIU	170.215,39	1.000.000,00	-829.784,61
FEDER 2007-2013	0,00	78.155,53	-78.155,53
FEDER 2014-2020	357.266,76	268.493,01	88.773,75
Altres	937.432,48	736.405,67	168.668,81
<b>Entitats públiques de la CA incloses en el sector AAPP</b>	<b>5.452.434,79</b>	<b>4.066.780,08</b>	<b>1.385.654,71</b>
Agència Gestió Ajuts Universitaris i Recerca	3.468.832,57	2.665.101,06	803.731,51
Universitats Públiques Catalanes	609.800,49	454.721,07	155.079,42
Agència de Suport a l'Empresa Catalana (ACC10)	580.076,47	430.387,81	149.688,66
Escola Superior d'Infermeria del Mar	248.502,30	170.480,78	78.021,52
Altres	545.222,96	346.089,36	199.133,60
The Comission of the European Community	3.760.663,30	5.707.348,54	-1.946.685,24
Administració de l'Estat (inclou l'Agència Estatal de Investigación)	3.462.196,83	3.459.396,90	2.799,93
Ens de l'Administració Central de l'Estat inclosos AAPP	127.139,80	148.134,05	-20.994,25
Fundació Tecnocampus Mataró-Maresme	1.108.322,91	979.906,35	128.416,56
UPF Barcelona School of Management	231.659,09	144.843,88	86.815,21
Fundació Privada Elisava Escola Universitària	101.344,02	3.000,00	98.344,02
Altres	2.540.377,32	2.275.248,36	297.486,96
<b>Total</b>	<b>22.616.117,52</b>	<b>26.343.722,58</b>	<b>-3.727.605,06</b>

### C.II.2. Deutors no pressupostaris

Correspondència amb liquidació pressupostària:

Saldo = comptes extrapressupostaris (1.01; 1.02; 1.34; 1.35; 1.39) + deutors per ajornament i fraccionament



Detall rúbrica:

	Valor a 31.12.17
Pagaments duplicats o excessius (1.01)	0,00
Deutors varis (1.02)	-25,65
Deutors per IVA repercutit (1.34 )	192.021,24
Deutors per IVA repercutit d'autofactures (1.35)	0,00
Deutors per IVA repercutit d'autofactures d'edificacions (1.39)	0,00
Deutors a llarg termini per ajornament i fraccionament	82.574,37
<b>Total</b>	<b>274.569,96</b>

#### C.II.4. Administracions públiques:

Saldo deutor corresponent a la diferència entre l'IVA suportat deduïble i el repercutit de l'exercici. Aquest saldo també pot incorporar l'IVA suportat que encara no és deduïble per raó de no haver pagat a 31 de desembre la factura que l'ha originat.

Correspondència amb liquidació pressupostària:

Saldo = comptes extrapressupostaris (1.36; 1.37; 1.38)

Detall rúbrica:

	Valor a 31.12.17
Hisenda Pública, IVA suportat (1.36)	0,00
Hisenda Pública, deutor per IVA (1.37)	2.346.609,12
Hisenda Pública, IVA suportat no deduïble (1.38)	0,00
<b>Total</b>	<b>2.346.609,12</b>

#### C.II.5. Altres deutors

Correspondència amb liquidació pressupostària:

Saldo = comptes extrapressupostaris (1.11; 1.12; 1.13; 1.14)

#### C.II.6. Provisions

Fins l'any 2013, la Universitat dotava provisió per insolvències considerant el termini de sis mesos fixat pel R.D. Legislatiu 4/2004, de 5 de març, que aprova el text refós de la Llei de l'Impost sobre Societats. La Universitat va efectuar un estudi relatiu al període mig de cobrament de les factures que haurien estat objecte de provisió i el seu resultat aconsella, aplicant un criteri d'importància relativa, no efectuar cap provisió per insolvències atès que el volum de cobraments pendents que superen aquest període mig és irrellevant.

#### C.III.1. Cartera de valors a curt termini

Inversions a curt termini per l'adquisició de participacions d'altres entitats.

Detall rúbrica:

	Valor a 31.12.17	Baixes	Altes	Valor a 31.12.16
Quantitative Genomic Medicine Laboratories, S.L.	5.440,00	0,00	0,00	5.440,00
Reactable Systems, S.L.	4.000,00	0,00	0,00	4.000,00
Voctro Labs, S.L.	1.400,00	0,00	0,00	1.400,00
Logim Solutions, S.L.	0,00	750,00	0,00	750,00
Eodyne Systems, S.L.	150,00	0,00	0,00	150,00
Prospera Biotech, S.L.	1.100,00	0,00	0,00	1.100,00
<b>Total</b>	<b>12.090,00</b>	<b>750,00</b>	<b>0,00</b>	<b>12.840,00</b>

#### C.III.2.1. Ens públics per aportacions futures per amortització d'endeutament

En aquest concepte hi figura, d'una part, el compromís adquirit pel Ministerio de Educación y Ciencia de subvencionar l'amortització de la bestreta reintegrable concedida el 20 de desembre del 2005 per tal d'avançar el finançament del Centro de Innovación y Tecnología Barcelona Media a càrrec de fons FEDER (1.451.687,10 €).

En data 11 de gener de 2013 la UPF va sol·licitar la conformitat per formalitzar l'amortització d'aquesta bestreta reintegrable mitjançant el reconeixement de la corresponent subvenció de fons FEDER. En data 21 de gener el Subdirector General de Fondos Europeos para la Investigación va respondre que no era possible accedir a aquesta petició perquè encara no s'ha tancat el període de programació FEDER 2000-2006 ni ha estat abonada per la Unió Europea la totalitat dels retorns financers previstos.



### C.III.2.3. Altres inversions i crèdits a curt termini

Detall rúbrica:

Crèdits a curt termini al personal	Valor a 31.12.17
Bestretes concedides al personal pendents de reemborsament	25.547,66

### C.III.4. Provisions

Provisió per depreciació de valors negociables a curt termini per correccions valoratives de pèrdues reversibles en aquesta cartera.

Detall rúbrica:

	Valor a 31.12.17	Baixes	Altes	Valor a 31.12.16
Logim Solutions, S.L.	0,00	750,00	0,00	750,00

### C.IV.1. Tresoreria

Correspondència amb liquidació pressupostària:

Saldo = existència de tresoreria a 31.12

### C.V.1. Ajustaments per periodificació

Despeses avançades que es perfeccionaran al llarg de l'any 2018.

Detall rúbrica:

	Valor a 31.12.17
Manteniment informàtic	93.886,32
Connexió a bases de dades remotes	404.522,39
Lloguer edifici C/Almogàvers 201-210	3.461,47
<b>Total</b>	<b>501.870,18</b>

## Balanç. Passiu

### A.I.3. Patrimoni rebut en cessió

Es considera com a rebut en cessió el patrimoni que forma part dels béns a disposició de la Universitat, com a conseqüència d'acords de cessió sense contraprestació.

Així doncs no s'hi consideren els immobles en règim d'ocupació no gratuïta (Mercat del Peix, PRBB i Campus de la Comunicació), ni els que compten amb adscripció de titularitat a favor de la Universitat (Balmes, Marc Aureli, part de Rambla i Casernes).

Detall rúbrica:

Béns i instal·lacions pendents de cessió s/ convenis UPF-Ensenyament (1990 i 1991)	4.423.143,13
Valoració edifici Dr. Aiguader (cessió d'ús 50 anys; inici 14/12/2007)	4.165.880,33
<b>Total</b>	<b>8.589.023,46</b>

De forma anàloga al tractament atorgat al patrimoni rebut en cessió, no es considera patrimoni lliurat en cessió el que compta amb contraprestació (Balmes, Marc Aureli, Rambla i el solar situat al carrer Wellington 28-30 de la Ciutadella).

### A.III i IV Resultats d'exercicis anteriors i Resultats de l'exercici

Detall rúbrica:

	2017	2016
Resultats d'exercicis anteriors	788.854,47	-2.491.727,46
1. Resultats positius d'exercicis anteriors	27.356.694,99	24.076.113,06
2. Resultats negatius d'exercicis anteriors	-26.567.840,52	-26.567.840,52
Resultats de l'exercici	1.103.946,73	3.280.581,93



### B.I.1. Ingressos a distribuir en diversos exercicis

La Universitat considera les subvencions de capital rebudes per a l'adquisició de béns de l'immobilitzat material com un ingrés diferit que es traspasarà a resultats d'acord amb l'amortització econòmica d'aquests béns.

Detall rúbrica:

	Valor a 31.12.17	Baixes	Altes	Valor a 31.12.16
<b>Generalitat de Catalunya per a infraestructures:</b>				
directes	86.250.473,19	3.409.854,02	1.171.628,85	88.488.698,36
mitjançant bestretes reintegrables	3.037.972,83	76.611,15	0,00	3.114.583,97
en espècie	13.824.163,25	502.362,09	0,00	14.326.525,35
<b>Per a la recerca:</b>				
projectes	2.005.178,95	753.206,42	851.651,09	1.906.734,28
FEDER	7.392.644,73	850.064,73	604.670,93	7.638.038,53
<b>Per a consolidació de Campus de la Comunicació</b>	<b>2.520.000,00</b>	<b>60.000,00</b>	<b>0,00</b>	<b>2.580.000,00</b>
<b>Estat per a infraestructures:</b>				
directes	1.050.699,47	214.552,69	0,00	1.265.252,16
mitjançant bestretes reintegrables	1.716.042,82	78.645,19	0,00	1.794.688,01
<b>Total</b>	<b>117.797.175,24</b>	<b>5.945.296,29</b>	<b>2.627.950,87</b>	<b>121.114.520,66</b>

### C.I.1. Provisions per a riscos i despeses

La Universitat provisiona els imports que poden esdevenir passius contingents amb una certa significació, així com l'estimació de les retribucions per premis de jubilació meritades a la data de tancament de l'exercici.

Variacions:

	Valor a 31.12.17	Baixes	Altes	Valor a 31.12.16
Jurídics i contenciosos <sup>(1)</sup>	76.193,60	152.273,00	76.193,60	152.273,00
Interessos Bestreta Reintegrable Generalitat <sup>(2)</sup>	343.151,83	0,00	87.500,00	255.651,83
Premis de jubilació <sup>(3)</sup>	1.762.163,10	19.908,00	260.457,33	1.521.613,77
<b>Total</b>	<b>2.181.508,53</b>	<b>172.181,00</b>	<b>424.150,93</b>	<b>1.929.538,60</b>

Detall rúbrica:

1. El valor de les provisions a 31 de desembre del 2016 han estat donats de baixa durant l'exercici d'acord amb els següents motius:

- Demanda laboral 1171/2012 efectuada per un treballador de la Universitat en el Jutjat Social núm. 29 de Barcelona, en matèria de classificació professional, valorada en 110.000,00 euros per indemnització i perjudici. En data 17 de maig de 2017 es va dictar sentència desestimatòria. Recorreguda pel treballador, en data 10 de novembre de 2017 la Sala Social del Tribunal Superior de Justícia de Catalunya va dictar sentència desestimatòria del recurs.
- Demanda 372/2015 del Jutjat Social núm. 7 de Barcelona per part d'una professora, en matèria de tutela de drets fonamentals, en la qual es reclama una compensació de 25.001,00 euros en concepte de danys morals. En data 10 de maig de 2016 es va dictar sentència absolutòria, que ha estat confirmada pel Tribunal Superior de Justícia de Catalunya. La professora va recórrer al Tribunal Suprem i, en data 10 d'octubre de 2017, s'ha dictat resolució declarant la inadmissió del recurs i la fermesa de la sentència anterior.
- Reclamació d'un premi de jubilació anticipada per un PAS laboral, valorat en 16.594,40 euros, d'acord amb la sentència 865/2016 del TS al recurs de cassació presentat per UGT contra la sentència de 12 de febrer de 2015 de la Sala Social del TSJC sobre el conflicte col·lectiu 55/2014. En l'exercici 2017 s'ha efectuat el pagament d'aquest premi de jubilació.
- Demanda 437/2016 instada davant el Jutjat contenciós administratiu 12, de Barcelona, per un estudiant contra liquidació de preus públics de matrícula per un import de 677,60 euros. En data 17 de novembre de 2017 s'ha dictat sentència desestimatòria de la demanda.

Les altes de l'exercici, que configuren el saldo final, són:

- Demanda 724/2012, Jutjat Social núm. 3 de Barcelona, instada per un professor per acomiadament nul. Estimada inicialment en data 28 de març de 2014, va ser recorreguda per la Universitat a la Sala Social del TSJ de Catalunya que va dictar sentència estimant el recurs i declarant l'absolució de la Universitat el 29 de maig de 2015. Recorreguda per part del treballador, en data 22 de juny de 2017 la Sala Social del Tribunal Suprem va dictar sentència estimant parcialment el recurs, condemnant a la Universitat a què, a opció del treballador, s'admetés en el mateix lloc de treball o l'indemnitzés en la quantia de 1.689,61 euros. El treballador ha optat per la readmissió i s'estima que l'import a pagar en concepte de salaris de tramitació sigui d'uns 50.000,00 euros.
- Demanda 161/2013, Jutjat Social núm. 9 de Barcelona, instada per un professor per acomiadament. S'ha dictat sentència en data 25 d'abril de 2018 estimant parcialment la demanda i condemnant a la Universitat a abonar una indemnització de 1.040,46 euros.
- Demanda 758/2017, Jutjat Social núm. 1, instada per una professora amb una reclamació de 8.029,24 euros.
- Demanda 901/2017, Jutjat Social núm. 8, instada per una professora per acomiadament. La valoració de la possible contingència és de 17.123,90 euros.

En relació als imports meritats com a conseqüència de les pagues extraordinàries no satisfetes al personal de la Universitat en els exercicis 2012, 2013 i 2014, la direcció considera que en el moment que s'acordi les devolucions de les pagues eliminades en aquests exercicis serà la Generalitat de Catalunya qui assumirà de manera directa o indirecta les obligacions futures tal i com s'ha produït en els exercicis 2015, 2016 i 2017. Tot això atenent a què la Generalitat de Catalunya va ser rescabada per l'estalvi produït en l'exercici 2012 (quantificat en 2.746 milers d'euros), descomptant aquest import directament del model de finançament de la Universitat dels exercicis 2013 i 2014, motiu pel qual no s'ha registrat cap passiu en relació a aquests fets. En aquest sentit, la Resolució 7/XI del Parlament de Catalunya de 20 de gener de 2016 insta al Govern a garantir el retorn de la resta d'imports suprimits a l'exercici 2012 entre els exercicis 2016 i 2017, fixant com a límit el primer trimestre de l'any 2018. Addicionalment també insta al Govern a convocar de manera urgent la Mesa General de la Funció Pública per iniciar les negociacions que permetin arribar a un acord que retorni als empleats públics les pagues eliminades els anys 2013 i 2014. En conseqüència, en aplicació de l'establert per la disposició addicional 22a. de la Llei 4/2017, de Pressupostos de la Generalitat de Catalunya per a 2017, segons la qual s'habilita al Govern de la Generalitat per fer efectiu el retorn del 34,42% de la paga extraordinària de l'exercici 2012, la Universitat ha liquidat al seu personal un total de 1.109 mil euros en l'exercici 2017.

2. L'alta de l'exercici correspon als interessos teòrics meritats i no pagats, a 31 de desembre del 2017, relatius a la bestreta reintegrable de 29 de desembre del 2008 segons conveni entre el Ministerio de Ciencia e Innovación i la Generalitat de Catalunya, per al finançament de la construcció d'un edifici d'investigació (edifici F - Tànger).

3. Retribucions per premis de jubilació del PAS Laboral de la Universitat meritats a 31 de desembre de 2017.

En data 4 d'abril de 2016 la Dependència Regional d'Inspecció de Barcelona va comunicar l'inici d'una actuació de comprovació i investigació relativa a l'Impost sobre el Valor Afegit declarat per la UPF en l'exercici 2015. Aquesta actuació ha finalitzat en data 22 de juny de 2018 amb la signatura de la corresponent acta de conformitat, posant de manifest una minoració de la liquidació de l'exercici presentada inicialment per import de 10.627 euros i la generació d'interessos de demora a favor de la Universitat de 85.483 euros. Com l'import final resultant és positiu no s'ha efectuat cap provisió ni avançament de despesa.

## D.II.2. Altres deutes

L'import correspon a les quotes pendents de retornar a llarg termini de les bestretes reintegrables concedides en data:

1. 29 de desembre del 2005 pel Ministerio de Educación y Ciencia (anualitats 2005 i 2006), per al finançament d'equipament científic de laboratoris del Parc de Recerca Biomèdica de Barcelona.
2. 18 de desembre del 2006 pel Ministerio de Educación y Ciencia (anualitats 2006 i 2007), per al finançament d'inversions efectuades en infraestructures de Parcs científic-tecnològics del Campus de la Comunicació.
3. 21 de setembre del 2007 pel Ministerio de Educación y Ciencia, per al finançament de la construcció de l'edifici Wellington 1, seu de diferents equips de recerca en economia.
4. 12 de desembre de 2008 pel Ministerio de Industria Turismo y Comercio, per a la realització de projectes i accions de la "Acción estratégica de telecomunicaciones y sociedad de la información. Avanza contenidos". Projecte Música 3.0.
5. En base al conveni de 29 de desembre de 2008 entre el Ministerio de Ciencia e Innovación i la Generalitat de Catalunya, per al finançament de la construcció d'un edifici d'investigació (edifici F - Tànger).
6. 14 de desembre de 2009 pel Ministerio de Ciencia e Innovación, per a la realització de diferents projectes de recerca concedits en el marc de la convocatòria de Proyectos de Investigación Fundamental. Anualitat 2009.
7. 30 de desembre de 2009 pel Ministerio de Educación y Ciencia, per al finançament de la construcció d'un edifici d'investigació (edifici F - Tànger).
8. 30 de desembre de 2009 pel Ministerio de Educación y Ciencia (anualitats 2009 i 2010), per al finançament de la construcció dels edificis del Projecte Icària (Wellington 2 i 3), seu de diferents equips de recerca en ciències socials i humanes.
9. 14 de desembre de 2009 pel Ministerio de Ciencia e Innovación, per a la realització de diferents projectes de recerca concedits en el marc de la convocatòria de Proyectos de Investigación Fundamental. Anualitat 2010.
10. 13 de novembre de 2009 pel Ministerio de Industria Turismo y Comercio, per a la realització de projectes i accions de la "Acción estratégica de telecomunicaciones y sociedad de la información. Avanza contenidos". Projecte CLASSICALPLANET.COM.
11. 10 de desembre de 2010 pel Ministerio de Ciencia e Innovación, per a la realització de diferents iniciatives de I+D+i i transferència de coneixement a través del programa Innocampus, en el marc del Programa Campus de Excelencia Internacional.
12. 14 de desembre de 2009 pel Ministerio de Ciencia e Innovación, per a la realització de diferents projectes de recerca concedits en el marc de la convocatòria de Proyectos de Investigación Fundamental. Anualitat 2011.
13. 28 de desembre del 2012 pel Ministerio de Economía y Competitividad, per a la realització de diferents projectes de recerca concedits en el marc del Subprograma de Proyectos de Investigación Fundamental no orientada. Convocatòria 2012.
14. 10 de desembre de 2010 pel Ministerio de Ciencia e Innovación, per a la realització de diferents iniciatives de I+D+i i transferència de coneixement a través del programa Innocampus, en el marc del Programa Campus de Excelencia Internacional. Interessos capitalitzats.



15. 10 de desembre de 2014 pel Ministerio de Economía y Competitividad, per a infraestructures i equipament científicotècnic dins el Programa Estatal de Fomento de la Investigación Científica y Técnica de Excelencia en el marc del Plan Estatal de Investigación Científica y Técnica y de Innovación 2013-2016.
16. 10 de desembre de 2014 pel Ministerio de Economía y Competitividad, per a infraestructures i equipament científicotècnic dins el Programa Estatal de Fomento de la Investigación Científica y Técnica de Excelencia en el marc del Plan Estatal de Investigación Científica y Técnica y de Innovación 2013-2016. Amb prefinançament FEDER.
17. 27 de juliol de 2015 pel Ministerio de Economía y Competitividad, per a la realització de diferents projectes de recerca concedits d'acord al Programa Estatal de Investigación, Desarrollo e Innovación orientada a los retos de la Sociedad, Convocatoria 2014, Modalidad Proyectos de I+D+I.
18. 27 de juliol de 2015 pel Ministerio de Economía, Industria y Competitividad, per a la realització de diferents projectes de recerca concedits d'acord al Programa Estatal de Fomento de la Investigación Científica y Técnica de Excelencia, Subprograma Estatal de Generación de Conocimiento, Convocatoria 2016, modalidad Proyectos de I+D, en el marc del Plan Estatal de Investigación Científica y Técnica y de Innovación 2013-2016.
19. 7 de desembre de 2016 pel Ministerio de Economía, Industria y Competitividad, per a infraestructures i equipament científicotècnic dins el Subprograma estatal de infraestructuras científicas y técnicas, Convocatoria de 2015 en el marc del Plan Estatal de Investigación Científica y Técnica y de Innovación 2013-2016.
20. 7 de desembre de 2016 pel Ministerio de Economía, Industria y Competitividad, per a infraestructures i equipament científicotècnic dins el Subprograma estatal de infraestructuras científicas y técnicas, Convocatoria de 2015 en el marc del Plan estatal de investigación científica y técnica y de innovación 2013-2016. Amb prefinançament FEDER.

**Detall rúbrica:**

núm. bestreta	any bestreta	capital	venciment ll/t	interessos ll/t
1	2006	1.159.468,00	263.070,56	
2	2007	8.203.800,00	2.136.350,04	3.434,71
3	2007	4.955.254,89	991.050,98	13.521,74
4	2008	246.172,50	102.571,84	
5	2009	7.000.000,00	2.916.666,69	
6	2009	863.117,40	809.674,47	
7	2010	2.978.643,00	1.737.541,75	1.264,90
8	2010	6.402.521,00	3.400.884,23	2.161,40
9	2010	815.031,80	815.031,80	
10	2010	25.700,00	12.849,98	
11	2011	4.500.000,00	3.064.968,09	42.294,97
12	2011	407.082,97	402.342,71	
13	2013	772.138,69	743.132,44	
14	2014	159.805,22	108.843,98	1.426,47
15	2015	164.719,18	101.196,56	
16	2015	203.327,00	203.327,00	
17	2015	1.114.758,48	1.114.758,48	
18	2016	3.131.227,58	3.131.227,58	
19	2016	236.898,00	189.686,84	
20	2016	534.154,28	534.154,28	
		22.779.330,30		64.104,19

D'aquest import vençut a llarg termini, 2.509.839,56 € corresponen a quotes ajornades segons el següent detall:

núm. bestreta	quotes ajornades ll/t
2	469.538,88
3	991.050,98
7	248.220,25
8	424.146,00
11	363.958,46
14	12.924,99
2.509.839,56	

#### D.II.4. Fiances i dipòsits rebuts a llarg termini

Correspondència amb liquidació pressupostària:

Variació 2017-2016 = [subconcepte 940.00 + subconcepte 941.00] d'ingrés - [subconcepte 940.00 + subconcepte 941.00] de despesa



### E.III.1. Creditors pressupostaris

Detall rúbrica:

	2017	2016
Creditors més significatius en seguretat, subministraments, neteja i manteniment [ENDESA ENERGÍA, S.A., UTE PROSEGUR-SSG UPF, VALORIZA FACILITIES, S.A., SAUTER IBÉRICA, S.A., MULTISERVEIS NDAVANT, S.L. i altres]	1.629.978,31	2.062.253,74
Creditors més significatius en lloguer d'espais i instal·lacions [PARC DE RECERCA BIOMÈDICA, BARCELONA ACTIVA, S.A.U. SPM i altres]	461.263,62	165.009,84
Creditors més significatius en béns i serveis informàtics [OMEGA PERIPHERALS, S.L., SISTEMAS INTEGRALES DE REDES Y TELECOMUNICACIONES, SERVICIOS MICROINFORMÁTICA, S.A. i altres]	1.028.632,14	370.242,88
Tresoreria Territorial de la Seguretat Social	1.238.090,53	1.207.404,69
Altres	2.184.545,19	1.514.795,46
<b>Total</b>	<b>6.542.509,79</b>	<b>5.319.706,61</b>

### E.III.2. Creditors no pressupostaris

Correspondència amb liquidació pressupostària:

Saldo = comptes extrapressupostaris (2.01; 2.02; 2.03; 2.04; 2.05; 2.07; 2.15; 2.16 i 2.36) + ajustaments patrimonials per periodificació de despeses pressupostàries

Atenent a què els ingressos i les despeses s'imputen en relació al corrent real de béns i serveis que els originen, amb independència del corrent monetari o financer que se'n derivi, s'han periodificat els subministraments, els consums telefònics i els pagaments extraordinaris i retroactius al personal, en funció dels imports meritats.

Detall rúbrica:

Categoria creditors	2017		2016		diferència
	saldo extrap.	ajustament patrimonial	saldo extrap.	ajustament patrimonial	
Pagues extres i retroactives al personal		463.886,40		567.514,10	-103.627,70
Subministraments		156.621,32		156.413,68	207,64
Comunicacions		5.835,18		8.232,39	-2.397,21
Factures pendents de rebre		91.103,40		61.149,99	29.953,41
Creditors per IVA suportat (2.36)	367.472,49		173.417,17		194.055,32
Ingr. a distribuir a d'altres entitats (2.15) [Projectes EC-7PM, Entomatic, Kristina, Rapid-Mix, Sign-Hub, Impart Project, Audiocommons, Phenix, Erasmus ...]	4.584.795,89		348.007,27		4.236.788,62
Altres (2.01; 2.02; 2.03; 2.04; 2.05; 2.07; 2.16)	7.837,39		14.544,51		-6.707,12
<b>Total</b>	<b>5.677.552,07</b>		<b>1.329.279,11</b>		<b>4.348.272,96</b>

### E.III.4. Administracions públiques

Correspondència amb liquidació pressupostària:

Saldo = comptes extrapressupostaris (2.31; 2.32; 2.33; 2.34; 2.35; 2.37; 2.39; 2.41; 2.43)


Detall rúbrica:

	2017	2016	variació
I.R.P.F. / I.R.N.R. (2.31, 2.32)	1.914.839,71	1.820.158,91	94.680,80
Drets passius (2.33)	81.518,95	83.032,91	-1.513,96
Hisenda pública creditora per IVA (2.34, 2.35, 2.37, 2.39)	0,00	0,00	0,00
Quota obrera de la Seguretat Social (2.41)	257.641,79	250.258,82	7.382,97
MUFACE (2.43)	0,00	0,00	0,00
<b>Total</b>	<b>2.254.000,45</b>	<b>2.153.450,64</b>	<b>100.549,81</b>

### E.III.5. Altres creditors

Correspondència amb liquidació pressupostària:

Saldo = comptes extrapressupostaris (2.11; 2.12; 2.13; 2.14; 2.18) + ajustaments patrimonials c/t (operacions de crèdit amb entitats no financeres i proveïdors d'immobilitzat a curt termini).





Variacions:

	2017	2016	Variació
Deutes a c/t: bestretes reintegrables	8.638.836,55	8.647.812,96	-8.976,41
Interessos a c/t: per ajornament bestretes	136.231,03	126.446,29	9.784,74
Proveïdors d'immobilitzat a curt termini	0,00	0,00	0,00
Cobraments pendents d'aplicació (2.12, 2.13, 2.14)	2.172.917,10	401.000,00	1.771.917,10
Altres partides pendents d'aplicació (2.11, 2.18)	1.014,56	0,00	1.014,56
<b>Total</b>	<b>10.948.999,24</b>	<b>9.175.259,25</b>	<b>1.773.739,99</b>

Detall rúbrica Deutes a c/t:

L'import correspon a les quotes pendents de retornar a curt termini de les bestretes reintegrables concedides en data:

- 29 de desembre del 2005 pel Ministerio de Educación y Ciencia (anualitats 2005 i 2006), per al finançament d'equipament científic de laboratoris del Parc de Recerca Biomèdica de Barcelona.
- 24 de juny del 2005 pel Ministerio de Educación y Ciencia per al finançament de la construcció d'un edifici d'investigació (edifici F - Tànger) del Campus de la Comunicació.
- 18 de desembre del 2006 pel Ministerio de Educación y Ciencia (anualitats 2006 i 2007), per al finançament d'inversions efectuades en infraestructures de Parcs científic-tecnològics del Campus de la Comunicació.
- 21 de setembre del 2007 pel Ministerio de Educación y Ciencia, per al finançament de la construcció de l'edifici Wellington 1, seu de diferents equips de recerca en economia.
- En base al conveni de 29 de desembre de 2008 entre el Ministerio de Ciencia e Innovación i la Generalitat de Catalunya, per al finançament de la construcció d'un edifici d'investigació (edifici F - Tànger).
- 12 de desembre de 2008 pel Ministerio de Industria Turismo y Comercio, per a la realització de projectes i accions de la "Acción estratégica de telecomunicaciones y sociedad de la información. Avanza contenidos". Projecte Música 3.0.
- 30 de desembre de 2009 pel Ministerio de Educación y Ciencia, per al finançament de la construcció d'un edifici d'investigació (edifici F - Tànger).
- 30 de desembre de 2009 pel Ministerio de Educación y Ciencia (anualitats 2009 i 2010), per al finançament de la construcció dels edificis de Projecte Icària (Wellington 2 i 3), seu de diferents equips de recerca en ciències socials i humanes.
- 13 de novembre de 2009 pel Ministerio de Industria Turismo y Comercio, per a la realització de projectes i accions de la "Acción estratégica de telecomunicaciones y sociedad de la información. Avanza contenidos". Projecte CLASSICALPLANET.COM.
- 10 de desembre de 2010 pel Ministerio de Ciencia e Innovación, per a la realització de diferents iniciatives de I+D+i i transferència de coneixement a través del programa Innocampus, en el marc del Programa Campus de Excelencia Internacional.
- 10 de desembre de 2010 pel Ministerio de Ciencia e Innovación, per a la realització de diferents iniciatives de I+D+i i transferència de coneixement a través del programa Innocampus, en el marc del Programa Campus de Excelencia Internacional. Interessos capitalitzats.
- 10 de desembre de 2014 pel Ministerio de Economía y Competitividad, per a infraestructures i equipament científicotècnic dins el Programa Estatal de Fomento de la Investigación Científica y Técnica de Excelencia en el marc del Plan Estatal de Investigación Científica y Técnica y de Innovación 2013-2016.
- 7 de desembre de 2016 pel Ministerio de Economía, Industria y Competitividad, per a infraestructures i equipament científicotècnic dins el Subprograma estatal de infraestructuras científicas y técnicas, Convocatoria de 2015 en el marc del Plan Estatal de Investigación Científica y Técnica y de Innovación 2013-2016.

núm. bestreta	any bestreta	capital	venciment c/t	interessos c/t
1	2006	1.159.468,00	90.102,12	
2	2006	1.451.687,10	1.451.687,10	
3	2007	8.203.800,00	939.077,76	17.490,33
4	2007	4.955.254,89	495.525,49	28.391,17
5	2009	7.000.000,00	3.499.999,98	
6	2008	246.172,50	20.514,38	
7	2010	2.978.643,00	496.440,50	8.687,71
8	2010	6.402.521,00	849.578,04	14.845,11
9	2010	25.700,00	2.141,67	
10	2011	4.500.000,00	727.966,18	65.025,46
11	2014	159.805,22	25.851,73	1.789,06
12	2015	164.719,18	16.335,53	1,67
13	2016	236.898,00	23.616,08	0,52
		<b>8.638.836,55</b>	<b>136.231,03</b>	



D'aquest import vençut a curt termini, 2.009.955,54 € corresponen a quotes ajornades segons el següent detall:

núm. bestreta	quotes ajornades c/t
3	469.538,88
4	495.525,49
7	248.220,25
8	424.146,00
10	359.749,40
11	12.775,52
	<b>2.009.955,54</b>

### E.III.6. Fiances i dipòsits rebuts a curt termini

Correspondència amb liquidació pressupostària:

Saldo = compte extrapressupostari (2.06)

### E.IV.1. Ajustaments per periodificació

En aplicació del principi comptable de correlació d'ingressos i despeses es periodifiquen d'una banda les matrícules d'estudis homologats i els ingressos de la resta d'activitats corrents que compten amb finançament de caràcter finalista i, de l'altra, els ingressos originats per subvencions de capital pendents d'aplicació que financen despeses no inventariables de projectes de recerca.

L'any 2017 s'han aplicat  $\frac{3}{4}$  de la matrícula d'estudis homologats del curs 2016-2017 i  $\frac{1}{4}$  de la matrícula 2017-2018. Per a la resta d'activitats s'aplica a ingressos un import igual al de les despeses materialitzades l'any 2017 en cadascuna d'elles.

S'inclou també l'aportació avançada efectuada per la Fundació Barcelona Graduate School of Economics per la posada en funcionament de l'edifici Mercè Rodoreda 2.

Detall rúbrica:

	Valor a 31.12.17
Matrícules estudis homologats	16.064.519,19
Matrícules activitats de postgrau, convenis de recerca (art. 83 LOU) i altres	7.902.935,06
Periodificació ingressos projectes investigació	28.522.751,99
Periodificació ingrés Fundació Barcelona Graduate School of Economics	144.983,27
<b>Total</b>	<b>52.635.189,51</b>

## Compte del resultat. Despesa

### 3.c1) Dotacions per a amortitzacions

Dotació a l'amortització immob. immaterial	
Aplicacions informàtiques	739.128,50
Dotació a l'amortització immob. material	
Construccions	3.878.432,79
Maquinària i instal·lacions	450.221,72
Mobiliari i equipaments	1.184.488,67
Equipament per a procés de dades	1.018.842,29
Elements de transport	9.408,85
Fons bibliogràfic	259.141,88
<b>Total</b>	<b>7.539.664,70</b>

### 3.e1) Serveis exteriors

621	Arrendaments i cànon	6.253.754,91
6211	Construccions	5.326.723,90
6213	Maquinària, instal·lacions i utilitatge	0,00
6215	Mobiliari	579.222,18
6216	Equips per a processaments d'informació	344.079,99
6218	Altres immobilitzat material	3.728,84
622	Reparacions i conservació	5.668.692,87
6221	Construccions	661.669,24
6223	Maquinària, instal·lacions i utilitatge	2.834.446,08
6226	Mobiliari i equipaments	701.934,76
6227	Equips per a processaments d'informació	1.468.451,22



6228	Elements de transport	2.191,57
6229	Altres immobilitzat material	0,00
623	Serveis de professionals independents	4.776.477,20
6230	Jurídics i contenciosos	0,00
6231	Estudis i treballs tècnics per art.83	898.926,07
6232	Altres estudis i treballs tècnics	0,00
6233	Organització de reunions i conferències	1.164.562,19
6235	Realització treballs tècnics per a ens vinculats	1.656.395,33
6236	Assessoraments i consultories	856.217,38
6237	Muntatges i desmuntatges	0,00
6238	Serveis bibliotecaris	86.060,63
6239	Proves PAU	114.315,60
624	Transports	159.191,44
6240	Transports	159.191,44
625	Primes d'assegurances	150.568,04
6250	Primes d'assegurances	150.568,04
627	Publicitat, propaganda i relacions públiques	546.222,13
6270	Atencions protocol·làries	232.635,17
6271	Anuncis en premsa i material difusió	42.251,71
6272	Impremta i comunicació audiovisual	271.335,25
628	Subministraments	2.227.368,33
6280	Energia Elèctrica	1.863.857,34
6281	Aigua	136.143,27
6282	Gas	34.981,59
6283	Combustibles	3.886,74
6284	Vestuari	3.553,02
6288	Altres subministraments	184.946,37
629	Comunicacions i altres serveis	7.053.669,88
6290	Material d'oficina ordinari no inventariable	392.730,54
6291	Premsa, revistes, llibres i altres publicacions	1.153.357,98
6292	Neteja i condicionament	1.895.765,31
6293	Seguretat	1.218.919,86
6294	Dietes	143.389,71
6295	Locomoció	198.806,93
6296	Altres indemnitzacions	162.326,61
6297	Comunicacions telefòniques	75.109,25
6298	Altres comunicacions	81.670,25
6299	Serveis diversos i altres despeses d'investigació	1.731.593,44
2100	Aplicació altres despeses d'investigació	6.021.521,73
4110	Periodificació despeses	-2.189,57
4191	Creditors, factures pendents de rebre	29.953,41
4800	Despeses anticipades	67.812,31
<b>Total</b>		<b>32.953.042,68</b>

#### 4.b1) Subvencions corrents

651	Subvencions corrents	7.274.535,06
6510	Beques per a l'ensenyament	6.339.306,98
	Beques de col·laboració	1.092.637,84
	Exempcions matrícula	3.920.766,63
	Beques per a la cooperació	1.325.902,51
6519	Altres subvencions corrents	935.228,08

#### 5.a1) Despeses i pèrdues d'altres exercicis

Pèrdua per modificació de drets de pressupostos tancats	326.052,11
Altres despeses i pèrdues d'exercicis anteriors	0,00
<b>Total</b>	<b>326.052,11</b>



## Compte del resultat. Ingressos

### 4.c1) Ingressos accessoris i altres de gestió corrent

775	Ingressos per arrendaments	4.722.240,27
7750	Rendes béns immobles	621.467,51
7751	Concessions i aprofitaments especials	4.100.772,76
776	Ingressos per serveis diversos	222,40
7760	Administració i cobrança	222,40
777	Altres ingressos	17.221,23
7770	Indemnitzacions	14.057,50
7771	Telèfons	3.163,73
7773	Reintegrament d'IVA suportat	0,00
7779	Altres ingressos diversos	0,00
<b>Total</b>		<b>4.739.683,90</b>

### 5.b1) Subvencions corrents

Generalitat	60.853.886,81
ordinària	58.738.228,57
<i>contracte-programa</i>	<i>49.377.412,46</i>
<i>estratègica</i>	<i>5.012.258,87</i>
<i>estabilitat pressupostària</i>	<i>1.874.112,61</i>
<i>PROFOR</i>	<i>2.006.418,66</i>
<i>programes de professorat</i>	<i>468.025,97</i>
altres	2.115.658,24
de l'Estat	1.988.679,42
de soc. mercantils, ent. emp. i altres org. públics	3.686.349,97
de corporacions locals	17.522,77
d'empreses privades	161.330,00
de fam. i instit. sense finalitat de lucre	1.501.766,39
de l'exterior	93.453,82
Subtotal	68.302.989,18
Periodificació	-566.321,03
<b>Total</b>	<b>67.736.668,15</b>

L'import registrat com a subvenció estratègica integra una subvenció de 5.012.258,87€ condicionada al compliment d'objectius. Si bé el registre comptable d'aquest ingrés s'ha efectuat en base a una resolució de 4 de desembre del 2017, els objectius són valorats a partir d'indicadors elaborats amb dades referides a exercicis anteriors.

La UPF no registra aquests ingressos en base a estimacions efectuades en l'exercici relatiu a les dades que serveixen per calcular els indicadors perquè:

1. Les transferències i subvencions s'apliquen al pressupost i a l'estat d'ingressos de l'exercici quan es té constància del seu reconeixement en l'estat de despeses de l'entitat concedent, ajustaments per periodificació al marge, sense que sigui determinant el criteri emprat (període de les dades, entre d'altres) per calcular-ne la dotació.
2. La subvenció condicionada al compliment d'objectius neix d'un pla de millora del finançament universitari català aprovat pel Govern de la Generalitat en data 10 d'octubre de 2006. Aquest pla, pel que fa a l'aportació condicionada, s'iniciava en 2007 amb una dotació de 17 M€ i finalitzava en 2010 amb una dotació teòrica de 136,2 M€ que ja no es va arribar a formalitzar. En 2017, per tant, el pla ja estava exhaurit i no ha estat renovat.
3. En gairebé la meitat dels objectius de l'antic pla, el grau de compliment ve condicionat pels resultats de les altres universitats. Això comporta que, en cas que es mantingui la mateixa estructura d'indicadors, el seu resultat no pot ser calculat per la Universitat fins conèixer el resultat dels indicadors de la resta d'universitats.

### 5.c1) Transferències de capital

Transferències de capital. Projectes de recerca	18.322.704,44
Transferències de capital. Projectes de recerca. Repercussió	2.741.874,25
<b>Total</b>	<b>21.064.578,69</b>



## 6.b1) Subvencions de capital traspassades al resultat de l'exercici

### Generalitat de Catalunya per Infraestructures:

directes	3.409.854,02
mitjançant bestretes reintegrables	76.611,15
en espècies	502.362,09

### Per la recerca:

projectes	753.206,42
FEDER	334.167,56

### Estat per a infraestructures:

directes	214.552,69
mitjançant bestretes reintegrables	78.645,19

### Altres subvencions de capital:

consolidació Campus Comunicació	60.000,00
---------------------------------	-----------

<b>Total</b>	<b>5.429.399,12</b>
--------------	---------------------





## *E.v. Avals i garanties*

Els avals i garanties constituïts o acordats per la Universitat a la data de formulació dels comptes són els següents:

1) Avals constituïts en favor de l'Ajuntament de Barcelona per la paralització de taxes en llicències d'obra efectuades fins el 2007:

	valor a 31/12/2017	valor a 31/12/2016
Avals amb garantia de saldo	35.039,63	106.685,67
Avals amb garantia personal	60.806,35	253.055,80
Total	95.845,98	359.741,47

2) Avals constituïts en favor dels Ministeris concedents de bestretes reintegrables per infraestructures de recerca, en base al compliment dels requisits fixats en les corresponents convocatòries:

	valor a 31/12/2017	valor a 31/12/2016
Aval anualitat 2000	0,00	602.164,02
Aval parc tecnològic 2005	28.943,47	28.943,47
Aval parc tecnològic 2006 (anualitat 2006)	1.268.066,68	1.268.066,68
Aval infraestructura 2006	1.486.576,47	1.486.576,47
Aval parc tecnològic 2006 (anualitat 2007)	1.807.361,12	1.807.361,12
	4.590.947,74	5.193.111,76

3) El Consell Social de la Universitat, en sessió de 21 de maig del 2015, ha acordat l'assumpció d'una garantia subsidiària en favor de la Generalitat de Catalunya per al cas que quedi acreditat que l'Estat hagi executat total o parcialment la garantia que la pròpia Generalitat assumirà en el retorn d'un deute del Parc de Recerca Biomèdica de Barcelona.

Aquest deute, de caràcter financer per retorn de bestretes reintegrables, deriva de la sol·licitud de moratòria efectuada pel PRBB davant del Ministeri d'Economia i Competitivitat el mes de febrer del 2015, d'acord amb allò que regula l'ordre ministerial ECC/2504/2014, de 30 de desembre.

La garantia subsidiària s'assumeix com a conseqüència de la petició expressa de la Generalitat de Catalunya, que mitjançant escrit del seu Director General de Recerca, la reclama en base a la condició de la Universitat com a ens consorciat del PRBB.

La garantia, en cas de ser executada, serà materialitzada en forma de disminució sobre les transferències corrents futures que la Generalitat acordi a nom de la Universitat. L'eventual disminució en les transferències corrents podrà ser, com a màxim, proporcional a l'import executat per l'Estat sobre la garantia atorgada per la Generalitat de Catalunya a raó de 2/7 parts, no superant en cap cas, en un sol acte o successius, l'import d'1.539.912,24 euros.

4) En data 30 de maig del 2008 la Universitat va signar un contracte d'arrendament per a l'ús de les instal·lacions ubicades a l'edifici propietat de Mediocomplex, S.A. situat a l'Avinguda Diagonal 177-183 i al carrer Llacuna 131-135, segons el qual en cas d'incompliment de la UPF al llarg dels 25 anys de vigència, aquesta vindrà obligada a pagar a l'arrendador com a clàusula lliurement pactada entre les parts l'import de les rendes anuals pendents de pagament fins a concloure aquest període.

En data 10 de novembre del 2008 Mediocomplex, S.A. va cedir el crèdit corresponent a les rendes presents i futures derivades d'aquest contracte a Caixa d'Estalvis i Pensions de Barcelona, havent pres coneixement i atorgat el seu consentiment la Universitat en aquesta mateixa data.

En data 18 de juliol del 2018 Mediocomplex, S.A. comunica a la Universitat que aquests drets de crèdit han estat pignorats en favor de Caixabank, S.A. en garantia del compliment de les obligacions relacionades en els paràgrafs anteriors, de tal manera que continuaran sent abonats a Mediocomplex, S.A. excepte que Caixabank, S.A. comunicui l'execució de la corresponent penyora.

D'acord amb els càlculs efectuats per la Universitat, l'import corresponent a aquesta eventual penyora seria de 8,7 milions d'euros, com a conseqüència d'aplicar l'últim import facturat per aquest concepte l'any 2017 sobre els 185 mesos restants fins a la finalització del contracte d'arrendament referit.



### *E.vi. Conciliació entre romanent genèric i resultat de l'exercici*

<u>Romanent genèric 2017 (1)</u>	<u>86.730,57</u>
<u>Op. pressupostàries sense incidència en l'estat de pèrdues i guanys (2)</u>	<u>5.466.729,09</u>
Operacions de capital	911.614,03
Operacions financeres	3.355.760,19
Romanents de tresoreria	1.199.354,87
<u>Op. en l'estat de pèrdues i guanys sense incidència pressupostària (3)</u>	<u>-4.449.512,93</u>
Periodificacions	-306.942,15
Provisions	-242.889,79
Amortitzacions i subvencions de capital traspassades al resultat	-2.110.265,57
Despeses anticipades	-67.812,31
Correlació ingrés - despesa	-3.770.483,23
Altres	2.048.880,12
<u>Estat de pèrdues i guanys 2017 (1 + 2 + 3)</u>	<u>1.103.946,73</u>



Any Proc.	DENOMINACIÓ	Obligacions d'exercicis tancats			Pagaments fets	Obligacions pendents de pagament a 31/12/17
		Pendent de pagament a 01/01/17	Rectificacions i anul·lacions	Pendent net		
CAPÍTOL 2 DESPESES CORRENTS EN BÉNS I SERVEIS						
2015	ARTICLE 22 Material, subministraments i altres	-243.19		-243.19	-243.19	
2015	227 Treballs realitzats per altres emp. i professional	-243.19		-243.19	-243.19	
2015	227.62 Serveis bibliotecaris	-243.19		-243.19	-243.19	
2015	TOTAL CAPÍTOL	-243.19	0.00	-243.19	-243.19	0.00



Any Proc.	DENOMINACIÓ	Obligacions d'exercicis tancats			Pagaments fets	Obligacions pendents de pagament a 31/12/17
		Pendent de pagament a 01/01/17	Rectificacions i anul·lacions	Pendent net		
CAPÍTOL 4 TRANSFERÈNCIES CORRENTS						
2015	ARTICLE 48 A famílies i institucions sense finalitat de lucre	200,000.00		200,000.00	200,000.00	
2015	489 Ajuts diversos	200,000.00		200,000.00	200,000.00	
2015	489.91 Altres ajuts a institucions	200,000.00		200,000.00	200,000.00	
2015	TOTAL CAPÍTOL	200,000.00	0.00	200,000.00	200,000.00	0.00



Any Proc.	DENOMINACIÓ	Obligacions d'exercicis tancats			Pagaments fets	Obligacions pendents de pagament a 31/12/17
		Pendent de pagament a 01/01/17	Rectificacions i anul·lacions	Pendent net		
CAPÍTOL 1 DESPESES DE PERSONAL						
2016	ARTICLE 16 Despeses Socials	949,652.35		949,652.35	949,652.35	
2016	160 Quotes socials	949,652.35		949,652.35	949,652.35	
2016	160.10 Personal docent i investigador	404,410.93		404,410.93	404,410.93	
2016	160.15 Personal investigador. Ministeris estatals	35,428.87		35,428.87	35,428.87	
2016	160.16 Personal investigador. Generalitat	20,255.48		20,255.48	20,255.48	
2016	160.19 Personal investigador. Altres	5,518.17		5,518.17	5,518.17	
2016	160.20 PAS	484,038.90		484,038.90	484,038.90	
2016	TOTAL CAPÍTOL	949,652.35	0.00	949,652.35	949,652.35	0.00





## Obligacions d'exercicis tancats

Any Proc.	DENOMINACIÓ	Pendent de pagament a 01/01/17	Rectificacions i anul·lacions	Pendent net	Pagaments fets	Obligacions pendents de pagament a 31/12/17
<b>CAPÍTOL 2 DESPESES CORRENTS EN BÉNS I SERVEIS</b>						
<b>2016</b>	<b>ARTICLE 20 Arrendaments</b>	<b>-29,919.62</b>		<b>-29,919.62</b>	<b>-29,919.62</b>	
2016	201 De béns mobles	7,094.22		7,094.22	7,094.22	
2016	201.20 Mobiliari i equipaments	850.73		850.73	850.73	
2016	201.30 Equipaments per a procés de dades	4,309.99		4,309.99	4,309.99	
2016	201.90 Altres	1,933.50		1,933.50	1,933.50	
2016	202 Edificis i altres construccions	-37,013.84		-37,013.84	-37,013.84	
2016	202.01 Edifici Tallers	-45,219.12		-45,219.12	-45,219.12	
2016	202.06 Edifici Almagóvers	6,837.30		6,837.30	6,837.30	
2016	202.90 Altres	1,367.98		1,367.98	1,367.98	
<b>2016</b>	<b>ARTICLE 21 Reparació, manteniment i conservació</b>	<b>896,250.85</b>		<b>896,250.85</b>	<b>896,250.85</b>	
2016	212 Edificis i altres construccions	119,293.98		119,293.98	119,293.98	
2016	212.00 Edificis i altres construccions	119,293.98		119,293.98	119,293.98	
2016	213 Maquinària, instal·lacions i utilatge	589,382.57		589,382.57	589,382.57	
2016	213.00 Maquinària, instal·lacions i utilatge	589,382.57		589,382.57	589,382.57	
2016	216 Equips per a processament de dades	84,098.27		84,098.27	84,098.27	
2016	216.00 Equips per a processament de dades	84,098.27		84,098.27	84,098.27	
2016	219 Altre immobilitzat material	103,476.03		103,476.03	103,476.03	
2016	219.20 Mobiliari i equipaments	8,022.34		8,022.34	8,022.34	
2016	219.21 Material audiovisual	21,100.82		21,100.82	21,100.82	
2016	219.22 Equipament científic	74,352.87		74,352.87	74,352.87	
<b>2016</b>	<b>ARTICLE 22 Material, subministraments i altres</b>	<b>1,655,146.48</b>		<b>1,655,146.48</b>	<b>1,655,308.22</b>	<b>-161.74</b>
2016	220 Material d'oficina	224,459.18		224,459.18	224,459.18	
2016	220.00 Material d'oficina i informàtic no inventanable	34,221.86		34,221.86	34,221.86	
2016	220.10 Premsa, revistes, llibres i altres publicacions	3,443.51		3,443.51	3,443.51	
2016	220.11 Connexions a bases de dades documentals	157,945.17		157,945.17	157,945.17	
2016	220.20 Fotocòpies	28,848.64		28,848.64	28,848.64	
2016	221 Subministraments	330,786.77		330,786.77	330,786.77	
2016	221.00 Energia elèctrica	212,322.70		212,322.70	212,322.70	
2016	221.01 Energia tèrmica	17,808.38		17,808.38	17,808.38	
2016	221.10 Aigua	8,466.59		8,466.59	8,466.59	
2016	221.20 Gas	4,323.19		4,323.19	4,323.19	
2016	221.30 Combustibles	1,351.94		1,351.94	1,351.94	
2016	221.90 Altres subministraments	86,513.97		86,513.97	86,513.97	
2016	222 Comunicacions	27,743.46		27,743.46	27,743.46	
2016	222.00 Serveis de Telecomunicacions	15,385.38		15,385.38	15,385.38	
2016	222.10 Postals	7,325.54		7,325.54	7,325.54	
2016	222.20 Missatgers	5,032.54		5,032.54	5,032.54	



Any Proc.	DENOMINACIÓ	Obligacions d'exercicis tancats			
		Pendent de pagament a 01/01/17	Rectificacions i anul·lacions	Pendent net	Pagaments fets
CAPÍTOL 2 DESPESES CORRENTS EN BÉNS I SERVEIS					
2016	ARTICLE 22 Material, subministraments i altres	1,655,146.48		1,655,146.48	1,655,308.22
2016	222 Comunicacions	27,743.46		27,743.46	27,743.46
2016	223 Transports	13,388.82		13,388.82	13,388.82
2016	223.00 Transports	13,388.82		13,388.82	13,388.82
2016	224 Primes d'assegurances	756.00		756.00	756.00
2016	224.00 Primes d'assegurances	756.00		756.00	756.00
2016	225 Tributs	235.42		235.42	235.42
2016	225.20 Tributs	235.42		235.42	235.42
2016	226 Despeses diverses	79,474.49		79,474.49	79,474.49
2016	226.10 Atencions protocol·làries i representatives	10,703.27		10,703.27	10,703.27
2016	226.11 Activitats institucionals	7,973.58		7,973.58	7,973.58
2016	226.20 Publicitat i propaganda	451.77		451.77	451.77
2016	226.50 Participació en reunions i conferències	-186.76		-186.76	-186.76
2016	226.51 Formació del PAS	3,173.10		3,173.10	3,173.10
2016	226.60 Organització de reunions i conferències: honoraris	8,050.46		8,050.46	8,050.46
2016	226.61 Org. reunions i conf.: viatges, allotj i altres	36,458.32		36,458.32	36,458.32
2016	226.70 Quotes d'Associacions	12,586.51		12,586.51	12,586.51
2016	226.90 Altres despeses diverses	264.24		264.24	264.24
2016	227 Treballs realitzats per altres emp. i professional	978,302.34		978,302.34	978,464.08
2016	227.00 Neteja	291,475.75		291,475.75	291,475.75
2016	227.10 Seguretat	194,085.41		194,085.41	194,085.41
2016	227.60 Assessoraments i consultories	96,518.01		96,518.01	96,518.01
2016	227.62 Serveis bibliotecaris	3,296.38		3,296.38	3,296.43
2016	227.64 Serveis informàtics i audiovisuals	172,555.39		172,555.39	172,805.08
2016	227.70 Impremta i comunicació institucional	44,042.40		44,042.40	44,042.40
2016	227.90 Altres estudis tècnics	176,329.00		176,329.00	176,329.00
2016	ARTICLE 23 Indemnitzacions per raó del servei	51,965.44		51,965.44	51,965.44
2016	230 Dietes	33,537.38		33,537.38	33,537.38
2016	230.00 Dietes per a manutenció	4,593.23		4,593.23	4,593.23
2016	230.10 Locomoció i trasllat	16,280.07		16,280.07	16,280.07
2016	230.20 Dietes per a allotjament	12,664.08		12,664.08	12,664.08
2016	233 Altres indemnitzacions	18,428.06		18,428.06	18,428.06
2016	233.10 Drets d'assistència	8,451.50		8,451.50	8,451.50
2016	233.50 Dietes, locomoció, trasllats per concursos i tesis	9,871.56		9,871.56	9,871.56
2016	233.90 Altres indemnitzacions	105.00		105.00	105.00
2016	TOTAL CAPÍTOL	2,573,443.15	0.00	2,573,443.15	2,573,604.89
					-161.74



Any Proc.	DENOMINACIÓ	Obligacions d'exercicis tancats			Obligacions pendents de pagament a 31/12/17
		Pendent de pagament a 01/01/17	Rectificacions i anul·lacions	Pendent net	
CAPÍTOL 4 TRANSFERÈNCIES CORRENTS					
2016	ARTICLE 48 A famílies i institucions sense finalitat de lucre	215,743.84		215,743.84	215,743.84
2016	480 Beques de col·laboració	1,000.00		1,000.00	1,000.00
2016	480.90 Altres beques de col·laboració	1,000.00		1,000.00	1,000.00
2016	484 Beques per a la cooperació	12,077.20		12,077.20	12,077.20
2016	484.00 Beques Erasmus	12,077.20		12,077.20	12,077.20
2016	489 Ajuts diversos	202,666.64		202,666.64	202,666.64
2016	489.00 Fundació Universitat Pompeu Fabra	188,751.95		188,751.95	188,751.95
2016	489.90 Altres ajuts a famílies	1,607.16		1,607.16	1,607.16
2016	489.91 Altres ajuts a institucions	12,307.53		12,307.53	12,307.53
2016	TOTAL CAPÍTOL	215,743.84	0.00	215,743.84	215,743.84
					0.00



## Obligacions d'exercicis tancats

Any Proc.	DENOMINACIÓ	Pendent de pagament a 01/01/17	Rectificacions i anul·lacions	Pendent net	Pagaments fets	Obligacions pendents de pagament a 31/12/17
CAPÍTOL 6 INVERSIONS REALS						
2016	ARTICLE 62 Inversió nova associada al funcionament	471,167.61		471,167.61	471,167.61	
2016	620 Edificis i altres construccions	6,573.50		6,573.50	6,573.50	
2016	620.00 Edificis i altres construccions	6,573.50		6,573.50	6,573.50	
2016	621 Maquinària i instal·lacions	26,030.99		26,030.99	26,030.99	
2016	621.00 Maquinària i instal·lacions	26,030.99		26,030.99	26,030.99	
2016	623 Mobiliari i equipaments	50,853.58		50,853.58	50,853.58	
2016	623.00 Mobiliari i equipaments	2,356.28		2,356.28	2,356.28	
2016	623.10 Equipament científic	8,381.86		8,381.86	8,381.86	
2016	623.20 Equipament audiovisual	40,115.44		40,115.44	40,115.44	
2016	624 Equipaments per a procés de dades	375,383.66		375,383.66	375,383.66	
2016	624.00 Hardware	189,740.31		189,740.31	189,740.31	
2016	624.10 Software	185,643.35		185,643.35	185,643.35	
2016	625 Fons de biblioteca	12,325.88		12,325.88	12,325.88	
2016	625.00 Monografies	11,149.19		11,149.19	11,149.19	
2016	625.10 Subscripcions	1,176.69		1,176.69	1,176.69	
2016	ARTICLE 64 Despeses per inversions de caràcter immaterial	879,802.26		879,802.26	879,802.26	
2016	640 Programes de Recerca	879,802.26		879,802.26	879,802.26	
2016	640.00 Personal. Retribucions	1,996.98		1,996.98	1,996.98	
2016	640.01 Personal. Quotes socials	257,752.34		257,752.34	257,752.34	
2016	640.10 Material informàtic inventariable. Hardware	26,900.86		26,900.86	26,900.86	
2016	640.11 Material informàtic inventariable. Software	4,882.30		4,882.30	4,882.30	
2016	640.12 Material bibliogràfic inventariable	5,802.90		5,802.90	5,802.90	
2016	640.13 Equipament científic inventariable	4,013.74		4,013.74	4,013.74	
2016	640.14 Equipament audiovisual inventariable	133.94		133.94	133.94	
2016	640.19 Altre material inventariable	5,497.66		5,497.66	5,497.66	
2016	640.20 Material fungible	89,736.93		89,736.93	89,736.93	
2016	640.30 Viatges i dietes	225,555.99		225,555.99	225,555.99	
2016	640.90 Altres	257,528.62		257,528.62	257,528.62	
2016	TOTAL CAPÍTOL	1,350,969.87	0.00	1,350,969.87	1,350,969.87	0.00



Any Proc.	DENOMINACIÓ	Obligacions d'exercicis tancats			Pagaments fets	Obligacions pendents de pagament a 31/12/17
		Pendent de pagament a 01/01/17	Rectificacions i anul·lacions	Pendent net		
CAPÍTOL 7 TRANSFERÈNCIES DE CAPITAL						
2016	ARTICLE 74 A soc. mercantils, ent. emp. i altres org. públics	14,609.80		14,609.80	14,609.80	
2016	740 A soc. mercantils, ent. emp. i altres org. públics	14,609.80		14,609.80	14,609.80	
2016	740.00 A soc. mercantils, ent. emp. i altres org. públics	14,609.80		14,609.80	14,609.80	
2016	ARTICLE 78 A famílies i institucions sense finalitat de lucre	15,530.79		15,530.79	15,530.79	
2016	781 Ajuts a famílies i instit. sense finalitat lucre	15,530.79		15,530.79	15,530.79	
2016	781.00 Beques i ajuts per a investigació	13,977.71		13,977.71	13,977.71	
2016	781.10 A projectes de recerca en institucions vinculades	1,553.08		1,553.08	1,553.08	
2016	TOTAL CAPITAL	30,140.59	0.00	30,140.59	30,140.59	0.00
TOTAL PRESSUPOST DESPESES						
		5,319,706.61	0.00	5,319,706.61	5,319,868.35	-161.74





**UNIVERSITAT POMPEU FABRA**  
Estat de compromisos de despeses amb càrrec a pressupostos d'exercicis posteriors

Pàg: 1 / 4

CONCEPTE PRESSUP.	DESCRIPCIÓ DESPESA	2018			2019			2020			2021			2022 i següents		
		Limit de compromís	Compromís despesa	Limit pendent	Limit de compromís	Compromís despesa	Limit pendent	Limit de compromís	Compromís despesa	Limit pendent	Limit de compromís	Compromís despesa	Limit pendent	Limit de compromís	Compromís despesa	Limit pendent
201 De béns mobles	Servei cardioprotecció campus i edificis UPF	7.250,98	4.549,63	2.701,35											4.549,63	
	Subministrament mitjançant arrendament aplicació gestió de recursos humans	132.176,00	130.298,32	1.877,68	138.784,80	136.813,24	1.971,56	138.784,80	136.813,24	1.971,56						
	Licències programari Oracle per bases dades corporatives i manteniment				43.541,40	0,00	43.541,40								0,00	
	Portal d'admissions virtualitzades (2018-2019)	103.077,60	0,00	103.077,60	103.077,60	0,00	103.077,60								0,00	
212 Edificis i altres construccions	Servei manteniment preventiu xarxa clauveram	20.141,60	0,00	20.141,60	20.141,60	0,00	20.141,60								0,00	
213 Maquinària, instal·lacions i utilatge	Servei manteniment equipament xarxa troncal	207.340,00	190.367,70	16.972,30											190.367,70	
	Servei manteniment equips alimentació ininterrompuda (SAI)	8.886,00	8.886,00	0,00											8.886,00	
	Servei manteniment preventiu centrals detecció incendis i instal·lació completa CCTV i antirrobatori	35.593,37	19.363,54	16.229,83											19.363,54	
	Servei manteniment instal·lacions generals edificis UPF	333.623,03	133.449,21	200.173,82											133.449,21	
	Servei manteniment aparells elevadors diferents edificis UPF	59.595,44	0,00	59.595,44	59.595,44	0,00	59.595,44	39.729,90	0,00	39.729,90					0,00	
	Servei manteniment sistema control automatitzat instal·lacions edificis UPF	225.739,94	225.739,94	0,00	233.264,61	233.264,61	0,00	237.026,94	237.000,99	25,95					696.005,54	
	Servei telecomunicacions corporatives	18.956,80	9.787,63	9.169,17											9.787,63	
	Manteniment dels aparells elevadors dels edificis de la UPF (2018-2021)	59.536,20	0,00	59.536,20	71.443,44	0,00	71.443,44	71.443,44	0,00	71.443,44	11.907,24	0,00	11.907,24		0,00	
216 Equips per a processament de dades	Sistema compartit gestió biblioteques i descoberta recursos	47.374,18	21.819,00	25.555,18	47.374,18	21.819,00	25.555,18								43.638,00	
	Licències programari Oracle per bases dades corporatives i manteniment	28.435,20	28.052,25	382,95	29.856,96	0,00	29.856,96	29.856,96	0,00	29.856,96					28.052,25	
	Manteniment licències i servei suport programari gestió dels centres suport a l'usuari	37.913,60	27.390,14	10.523,46	18.956,80	0,00	18.956,80								27.390,14	
	Manteniment licències i servei	69.310,80	69.310,80	0,00	83.528,40	83.528,40	0,00	41.764,20	41.764,20	0,00					41.764,20	



# UNIVERSITAT POMPEU FABRA

Estat de compromisos de despeses amb càrrec a pressupostos d'exercicis posteriors

Pàg: 2 / 4

CONCEPTE PRESSUP.	DESCRIPCIÓ DESPESA	2018			2019			2020			2021			2022 i següents			TOTAL
		Limit de compromís	Compromís despesa	Limit pendent	Limit de compromís	Compromís despesa	Limit pendent	Limit de compromís	Compromís despesa	Limit pendent	Limit de compromís	Compromís despesa	Limit pendent	Limit de compromís	Compromís despesa	Limit pendent	
216 Equips per a processament de dades	Servei de videoconferència (2018-2020)	8.761,67	0,00	8.761,67	15.020,00	0,00	15.020,00	15.020,00	0,00	0,00	15.020,00	0,00	15.020,00	0,00	0,00	0,00	0,00
	Plataforma de contractació electrònica (gestió i tramitació) en tipus "aplicació com a servei" (2018-2020)	15.881,97	0,00	15.881,97	11.453,07	0,00	11.453,07	5.726,54	0,00	0,00	5.726,54	0,00	5.726,54	0,00	0,00	0,00	0,00
219 Altres immobilitzats material	Servei manteniment equips instrumentació científica	21.113,14	20.057,48	1.055,66													
	Servei manteniment preventiu i correctiu equips científics LIFE TECHNOLOGIES	70.000,00	66.000,96	3.999,04	17.500,00	16.729,41	770,59										20.057,48
	Servei manteniment preventiu i correctiu equips científics MATACHANA	25.000,00	0,00	25.000,00	6.250,00	0,00	6.250,00										82.730,37
	Manteniment preventiu i correctiu equips AGILENT TECHNOLOGIES	5.850,00	5.246,04	603,96	5.850,00	5.336,04	513,96	5.850,00	5.336,04	513,96							15.918,12
	Servei manteniment preventiu i correctiu equips SINGER INSTRUMENTS	3.850,00	3.095,98	554,02	3.850,00	3.095,98	554,02	3.850,00	3.095,98	554,02							9.287,94
	Servei manteniment preventiu i correctiu equips MERCK CHEMICALS and LIFE SCIENCE	8.767,52	8.190,63	576,89	8.767,52	8.400,18	367,34	8.767,52	8.708,28	59,24							25.299,09
	Servei manteniment preventiu i correctiu equips BECTON DICKINSON	7.100,00	0,00	7.100,00	7.100,00	0,00	7.100,00	7.100,00	0,00	7.100,00							0,00
	Servei manteniment preventiu i correctiu equips NIKON i SHIMADZU	44.800,00	37.655,92	7.144,08	44.800,00	37.655,92	7.144,08	44.800,00	37.655,92	7.144,08							112.967,76
	Servei manteniment diversos equips científics Campus Mar	87.950,00	33.661,34	54.288,66	87.950,00	33.077,32	54.872,68										66.738,66
	Servei manteniment diversos equips científics Campus Mar (regulació lots deserts)	-41.500,00	0,00	-41.500,00	-41.500,00	0,00	-41.500,00										0,00
	Servei manteniment correctiu sequenciadors Illumina Campus Mar	35.000,00	35.000,00	0,00	35.000,00	35.000,00	0,00										70.000,00
	Servei manteniment preventiu il·luminador Teistar Campus Mar	1.200,00	0,00	1.200,00	1.200,00	0,00	1.200,00										0,00
	Procediment contractació deserts. Servei manteniment preventiu il·luminador Teistar	-1.200,00	0,00	-1.200,00	-1.200,00	0,00	-1.200,00										0,00
	Servei manteniment preventiu	1.200,00	0,00	1.200,00	1.200,00	0,00	1.200,00										0,00



# UNIVERSITAT POMPEU FABRA

Estat de compromisos de despeses amb càrrec a pressupostos d'exercicis posteriors

Pàg: 3 / 4

CONCEPTE PRESSUP.	DESCRIPCIÓ DESPESA	2018			2019			2020			2021			2022 i següents			TOTAL
		Limit de compromís	Compromís despesa	Limit pendent	Limit de compromís	Compromís despesa	Limit pendent	Limit de compromís	Compromís despesa	Limit pendent	Limit de compromís	Compromís despesa	Limit pendent	Limit de compromís	Compromís despesa	Limit pendent	
219	Altres immobilitzats materials	5.300,00	0,00	5.300,00	5.300,00	0,00	5.300,00	0,00	0,00	5.300,00	0,00	0,00	0,00	0,00	0,00	0,00	0,00
	Servei manteniment diversos equips científics Campus Mar (reglamentació lots)																
	Manteniment preventiu i correctiu comptador càlculs BECKTON DICKINSON model FACScalibur 4CA	8.000,00	8.000,00	0,00	9.000,00	9.000,00	0,00	10.000,00	10.000,00	0,00	10.000,00	0,00	0,00	0,00	0,00	0,00	27.000,00
	Anul·lació servei manteniment preventiu i correctiu equips BECTON DICKINSON (CIF 18/17)	-7.100,00	0,00	-7.100,00	-7.100,00	0,00	-7.100,00	-7.100,00	0,00	-7.100,00	0,00	-7.100,00	0,00	0,00	0,00	0,00	0,00
	Servei de manteniment preventiu i correctiu del Nanocromatografi líquid nLC-1000 (2018-2021)	7.750,00	0,00	7.750,00	10.000,00	0,00	10.000,00	10.000,00	0,00	10.000,00	0,00	10.000,00	0,00	2.250,00	0,00	0,00	0,00
	Servei de manteniment preventiu i correctiu del microscopi confocal SP8 (2018-2021)	18.750,00	0,00	18.750,00	25.000,00	0,00	25.000,00	25.000,00	0,00	25.000,00	0,00	25.000,00	0,00	6.250,00	0,00	0,00	0,00
224	Primes d'assegurances	112.000,00	94.626,75	17.373,25													94.626,75
227	Treballs realitzats per altres emp. i professional	1.914.143,73	1.794.728,59	119.415,14	1.595.119,78	1.495.607,16	99.512,62										3.290.335,75
	Servei vigilància, operació sistemes seguretat i control accesos als diferents edificis	1.138.212,96	759.720,60	378.492,36	1.138.212,96	0,00	1.138.212,96	578.225,65	0,00	578.225,65	0,00	578.225,65	0,00	0,00	0,00	0,00	759.720,60
	Serveis professionals assessorament, consell i assistència en matèria fiscal	31.333,55	0,00	31.333,55													0,00
	Servei mediació assegurances	9.000,00	0,00	9.000,00	4.500,00	0,00	4.500,00										0,00
	Servei monitorització remota 24x7 sistemes informació UPF	66.348,80	53.079,04	13.269,76													53.079,04
	Servei ORACLE suport bases dades corporatives	53.316,00	50.354,00	2.962,00	55.981,80	0,00	55.981,80	55.981,80	0,00	55.981,80	0,00	55.981,80	0,00	0,00	0,00	0,00	50.354,00
227	Treballs realitzats per altres emp. i professional	32.990,65	26.583,36	6.407,29													26.583,36
	Prestació servei migració Gestor Identitat (IdM de SUN) a Oracle (OIM)	10.412,78	7.048,66	3.364,12													7.048,66
	Servei assessorament protecció radiològica, dosimetria i gestió materials residuals inactivació radioactiva UPF	23.696,00	23.636,78	59,24	23.696,00	23.636,78	59,24										47.273,52
	Servei disseny, construcció, muntatge i desmuntatge estand UPF al Saló de l'Ensenyament	34.951,60	0,00	34.951,60	34.951,60	0,00	34.951,60										0,00
	Servei d'auditoria econòmica dels estats financers i pressuposts de																



# UNIVERSITAT POMPEU FABRA

Estat de compromisos de despeses amb càrrec a pressupostos d'exercicis posteriors

Pàg: 4 / 4

CONCEPTE PRESSUP.	DESCRIPCIÓ DESPESA	2018			2019			2020			2021			2022 i següents			TOTAL
		Limit de compromís	Compromís despesa	Limit pendent	Limit de compromís	Compromís despesa	Limit pendent	Limit de compromís	Compromís despesa	Limit pendent	Limit de compromís	Compromís despesa	Limit pendent	Limit de compromís	Compromís despesa	Limit pendent	
227 Treballs realitzats per altres emp. i professional	Servei de recollida de residus sanitaris del Departament de CEXS	38.181,82	0,00	38.181,82	68.727,00	0,00	68.727,00	72.163,00	0,00	72.163,00	75.771,15	0,00	75.771,15				0,00
	Servei de recollida i destrucció de paper i de material digital (2018-2021)	2.962,00	0,00	2.962,00	3.732,12	0,00	3.732,12	3.918,73	0,00	3.918,73	4.114,67	0,00	4.114,67				0,00
640 Programes de Recerca	Servei suport i entrenament processament senyal EEG en temps real en circuits "close-loop"	11.500,00	0,00	11.500,00													0,00
	Servei genotipat SNPs genoma en mostres DNA humana	19.000,00	16.611,52	2.388,48	19.000,00	16.611,51	2.388,49										33.223,03
	Servei seqüenciació transcripcions sencers 70 mostres ARN ratolíns	10.000,00	9.000,00	1.000,00	10.000,00	9.000,00	1.000,00										18.000,00
	Serveis d'auditoria, assessorament i assistència de la qualitat dels projectes europeus de recerca HDR4EU i SAUCE	20.000,00	0,00	20.000,00	20.000,00	0,00	20.000,00	15.000,00	0,00	15.000,00							0,00
	Serveis científicotècnics de Microscòpia i Genòmic de mostres de models genètics de ratolí i/o humana per al Grup de Biologia Cel·lular del Departament de CEXS (2018-2021)	24.000,00	0,00	24.000,00	24.000,00	0,00	24.000,00	24.000,00	0,00	24.000,00	24.000,00	0,00	24.000,00				0,00
		5.273,274.93	3.921,311.79	1.351,963.14	4.092,727.08	2.168,575.53	1.924,151.55	1.436,709.48	480,374.65	956,334.83	124,293.06	0,00	124,293.06				6.570,261.97



## DENOMINACIÓ

**CAPÍTOL 3 TAXES, PREUS PÚBLICS I ALTRES INGRESSOS**

<b>ARTICLE 31 Preus públics</b>	<b>254,866.63</b>
311 Drets de matrícula en estudis oficials	254,866.63
311.43 Preus acadèmics no compensats	254,866.63
<b>TOTAL CAPÍTOL</b>	<b>254,866.63</b>

**CAPÍTOL 4 TRANSFERÈNCIES CORRENTS**

<b>ARTICLE 44 De societats, entitats, fundacions i altres ens SP</b>	<b>448,291.65</b>
440 De societats i entitats del sector públic	372,958.32
440.10 Societats i entitats de l'Estat	372,958.32
441 Consorcis i Fundacions del sector públic	75,333.33
441.00 Consorcis i Fundacions de la Generalitat	75,333.33
<b>ARTICLE 45 De la Generalitat de Catalunya</b>	<b>2,223,530.27</b>
450 Per al funcionament ordinari	383,518.66
450.01 Contracte-programa	125,000.00
450.40 Subvenció programa de foment a la recerca	258,518.66
453 Per a l'estabilitat pressupostària	1,640,011.61
453.00 Per a l'estabilitat pressupostària	1,640,011.61
455 De departaments de l'Admin. de la Generalitat	200,000.00
455.00 De la Generalitat	200,000.00
<b>ARTICLE 48 De famílies i instit. sense finalitat de lucre</b>	<b>17,055.00</b>
480 De famílies i instit. sense finalitat de lucre	17,055.00
480.00 De famílies i institucions sense finalitat de lucre	10,000.00
480.10 Aportacions UPF Solidària	7,055.00
<b>TOTAL CAPÍTOL</b>	<b>2,688,876.92</b>

**CAPÍTOL 7 TRANSFERÈNCIES DE CAPITAL**

<b>ARTICLE 75 De la Generalitat de Catalunya</b>	<b>515,897.18</b>
752 De departaments de l'Admin. de la Generalitat	515,897.18
752.00 De seguiment específic de la Generalitat	515,897.18
<b>TOTAL CAPÍTOL</b>	<b>515,897.18</b>

**CAPÍTOL 8 ACTIUS FINANCERS**

<b>ARTICLE 83 Reint. préstecs concedits fora del sector públic</b>	<b>34,165.47</b>
830 Reint. préstecs concedits al personal de la UPF	34,165.47
830.00 Reint. préstecs concedits al personal de la UPF	34,165.47
<b>TOTAL CAPÍTOL</b>	<b>34,165.47</b>

<b>TOTAL</b>	<b>3,493,806.20</b>
--------------	---------------------





Any Proc.	DENOMINACIÓ	Drets dels exercicis tancats				
		Pendants de cobrament a 01/01/17	Rectificacions i anul·lacions	Pendants nets	Ingressos líquids	Drets pendents a 31/12/17
CAPÍTOL 4 TRANSFERÈNCIES CORRENTS						
1996	ARTICLE 45 De l'Administració de la Generalitat	723,610.42			249,444.05	474,166.37
1996	450 Per al funcionament ordinari	723,610.42			249,444.05	474,166.37
1996	450.10 Subvenció bàsica	723,610.42			249,444.05	474,166.37
1996	TOTAL CAPÍTOL	723,610.42	0.00	723,610.42	249,444.05	474,166.37



Any Proc.	DENOMINACIÓ	Drets dels exercicis tancats				Drets pendents a 31/12/17
		Pendents de cobrament a 01/01/17	Rectificacions i anul·lacions	Pendents nets	Ingressos líquids	
CAPÍTOL 4 TRANSFERÈNCIES CORRENTS						
2003	ARTICLE 45 De l'Administració de la Generalitat	1,400,483.22				1,400,483.22
2003	450 Per al funcionament ordinari	1,400,483.22				1,400,483.22
2003	450.10 Subvenció bàsica	1,120,164.08				1,120,164.08
2003	450.20 Subvenció derivada	280,319.14				280,319.14
2003	TOTAL CAPÍTOL	1,400,483.22	0.00	1,400,483.22	0.00	1,400,483.22



Any Proc.	DENOMINACIÓ	Drets dels exercicis tancats				Drets pendents a 31/12/17
		Pendents de cobrament a 01/01/17	Rectificacions i anul·lacions	Pendents nets	Ingressos líquids	
CAPÍTOL 7 TRANSFERÈNCIES DE CAPITAL						
2006	ARTICLE 79 Transferències de l'exterior	343,192.99				343,192.99
2006	790 Fondo Europeo de Desarrollo Regional (FEDER)	343,192.99				343,192.99
2006	790.00 Projecte FEDER	343,192.99				343,192.99
2006	TOTAL CAPÍTOL	343,192.99	0.00	343,192.99	0.00	343,192.99



Any Proc.	DENOMINACIÓ	Drets dels exercicis tancats				Drets pendents a 31/12/17
		Pendants de cobrament a 01/01/17	Rectificacions i anul·lacions	Pendants nets	Ingressos líquids	
CAPÍTOL 7 TRANSFERÈNCIES DE CAPITAL						
2008	ARTICLE 70 De l'Administració central de l'Estat	136,027.27				136,027.27
2008	702 De l'Administració central de l'Estat	136,027.27				136,027.27
2008	702.00 De seguiment específic de l'Estat	112,012.32				112,012.32
2008	702.01 De seguiment específic de l'Estat: repercussió	24,014.95				24,014.95
2008	TOTAL CAPITAL	136,027.27	0.00	136,027.27	0.00	136,027.27



Any Proc.	DENOMINACIÓ	Drets dels exercicis tancats				Drets pendents a 31/12/17
		Pendents de cobrament a 01/01/17	Rectificacions i anul·lacions	Pendents nets	Ingressos líquids	
CAPÍTOL 7 TRANSFERÈNCIES DE CAPITAL						
2011	ARTICLE 75 De l'Administració de la Generalitat	3.000,00				3.000,00
2011	752 De departaments de l'Admin. de la Generalitat	3.000,00				3.000,00
2011	752.00 De seguiment específic de la Generalitat	2.460,00				2.460,00
2011	752.01 De seguiment específic de la Giat: repercussió	540,00				540,00
2011	ARTICLE 79 Transferències de l'exterior	8.974,49				8.974,49
2011	795 Altres transferències provinents de la UE	8.974,49				8.974,49
2011	795.00 De seguiment específic de la UE	8.974,49				8.974,49
2011	TOTAL CAPÍTOL	11.974,49	0,00	11.974,49	0,00	11.974,49





Any Proc.	DENOMINACIÓ	Drets dels exercicis tancats				Drets pendents a 31/12/17
		Pendants de cobrament a 01/01/17	Rectificacions i anul·lacions	Pendants nets	Ingressos liquids	
CAPÍTOL 4 TRANSFERÈNCIES CORRENTS						
2012	ARTICLE 45 De l'Administració de la Generalitat	1.00			1.00	
2012	450 Per al funcionament ordinari	1.00			1.00	
2012	450.40 Subvenció programa de foment a la recerca	1.00			1.00	
2012	TOTAL CAPÍTOL	1.00	0.00	1.00	1.00	0.00



Any Proc.	DENOMINACIÓ	Drets dels exercicis tancats				Drets pendents a 31/12/17
		Pendents de cobrament a 01/01/17	Rectificacions i anul·lacions	Pendents nets	Ingressos liquids	
CAPÍTOL 7 TRANSFERÈNCIES DE CAPITAL						
2012	ARTICLE 74 De soc mercantils, ent. emp. i altres org. públics	9,470.94				9,470.94
2012	740 De soc mercantils, ent. emp. i altres org. públics	9,470.94				9,470.94
2012	740.00 De seguiment específic de soc. merc. ent emp i altr	9,470.94				9,470.94
2012	ARTICLE 75 De l'Administració de la Generalitat	26,813.77	-11,800.24	15,013.53	15,013.53	
2012	752 De departaments de l'Admin. de la Generalitat	26,813.77	-11,800.24	15,013.53	15,013.53	
2012	752.00 De seguiment específic de la Generalitat	26,813.77	-11,800.24	15,013.53	15,013.53	
2012	ARTICLE 78 De famílies i instit. sense finalitat de lucre	6,400.00				6,400.00
2012	780 De famílies i instit. sense finalitat de lucre	6,400.00				6,400.00
2012	780.00 De seguiment específic sense finalitat de lucre	6,400.00				6,400.00
2012	TOTAL CAPÍTOL	42,684.71	-11,800.24	30,884.47	15,013.53	15,870.94



Any Proc.	DENOMINACIÓ	Drets dels exercicis tancats				Drets pendents a 31/12/17
		Pendents de cobrament a 01/01/17	Rectificacions i anul·lacions	Pendents nets	Ingressos líquids	
CAPÍTOL 3 TAXES, PREUS PÚBLICS I ALTRES INGRESSOS						
2013	ARTICLE 31 Preus públics	192,260.60				192,260.60
2013	311 Drets de matrícula en formació homologada	192,260.60				192,260.60
2013	311.10 Preus acadèmics màsters oficials	192,260.60				192,260.60
2013	ARTICLE 39 Altres ingressos	1,677.51	-1,677.51	0.00		
2013	399 Ingressos diversos	1,677.51	-1,677.51	0.00		
2013	399.30 Telèfons	1,677.51	-1,677.51	0.00		
2013	TOTAL CAPÍTOL	193,938.11	-1,677.51	192,260.60	0.00	192,260.60



Any Proc.	DENOMINACIÓ	Drets dels exercicis tancats			Ingressos liquids	Drets pendents a 31/12/17
		Pendents de cobrament a 01/01/17	Rectificacions i anul·lacions	Pendents nets		
CAPÍTOL 5 INGRESSOS PATRIMONIALS						
2013	ARTICLE 54 Renda de béns immobles	19,592.84	-19,592.84	0.00		
2013	540 Lloguers i productes d'immobles	19,592.84	-19,592.84	0.00		
2013	540.10 Lloguer d'aules i altres instal·lacions	19,592.84	-19,592.84	0.00		
2013	TOTAL CAPÍTOL	19,592.84	-19,592.84	0.00	0.00	0.00



Any Proc.	DENOMINACIÓ	Drets dels exercicis tancats			
		Pendents de cobrament a 01/01/17	Rectificacions i anul·lacions	Pendents nets	Ingressos liquids
CAPÍTOL 7 TRANSFERÈNCIES DE CAPITAL					
2013	ARTICLE 70 De l'Administració central de l'Estat	29,416.01			29,416.01
2013	702 De l'Administració central de l'Estat	29,416.01			29,416.01
2013	702.00 De seguiment específic de l'Estat	26,643.99			26,643.99
2013	702.01 De seguiment específic de l'Estat: repercussió	2,772.02			2,772.02
2013	ARTICLE 74 De soc mercantils, ent. emp. i altres org. públics	3,440.00			3,440.00
2013	740 De soc mercantils, ent. emp. i altres org. públics	3,440.00			3,440.00
2013	740.00 De seguiment específic de soc. merc. ent emp i altr	3,440.00			3,440.00
2013	ARTICLE 79 Transferències de l'exterior	14,580.00			14,580.00
2013	795 Altres transferències provinents de la UE	14,580.00			14,580.00
2013	795.00 De seguiment específic de la UE	14,580.00			14,580.00
2013	TOTAL CAPÍTOL	47,436.01	0.00	47,436.01	32,856.01



Any Proc.	DENOMINACIÓ	Drets dels exercicis tancats			
		Pendants de cobrament a 01/01/17	Rectificacions i anul·lacions	Pendants nets	Ingressos liquids
CAPÍTOL 3 TAXES, PREUS PÚBLICS I ALTRES INGRESSOS					
2014	ARTICLE 31 Preus públics	62,380.47	-19,194.09	43,186.38	43,186.38
2014	311 Drets de matrícula en formació homologada	62,380.47	-19,194.09	43,186.38	43,186.38
2014	311.10 Preus acadèmics màsters oficials	43,186.38			43,186.38
2014	311.40 Preus acadèmics becans de grau	19,194.09	-19,194.09	0.00	
2014	ARTICLE 32 Altres ing. procedents de prestació de serveis	1,987.65			1,967.65
2014	329 Altres ing. procedents de prestació de serveis	1,987.65			1,967.65
2014	329.92 Serveis bibliogràfics	57.00			37.00
2014	329.93 Serveis científicotècnics	1,930.65			1,930.65
2014	ARTICLE 39 Altres ingressos	669.02			669.02
2014	399 Ingressos diversos	669.02			669.02
2014	399.30 Telèfons	669.02			669.02
2014	TOTAL CAPÍTOL	65,037.14	-19,194.09	45,843.05	45,823.05





Any Proc.	DENOMINACIÓ	Drets dels exercicis tancats				Drets pendents a 31/12/17
		Pendents de cobrament a 01/01/17	Rectificacions i anul·lacions	Pendents nets	Ingressos liquids	
CAPÍTOL 4 TRANSFERÈNCIES CORRENTS						
2014	ARTICLE 40 De l'Administració de l'Estat	32,726.75	-32,726.75	0.00		
2014	402 De l'Administració central de l'Estat	32,726.75	-32,726.75	0.00		
2014	402.02 Ajuts personal investigador	32,726.75	-32,726.75	0.00		
2014	ARTICLE 44 De soc. mercantils, ent. emp. i altres org. públic	39,186.30	-39,186.30	0.00		
2014	440 De soc. mercantils, ent. emp. i altres org. públic	39,186.30	-39,186.30	0.00		
2014	440.02 Ajuts personal investigador	39,186.30	-39,186.30	0.00		
2014	TOTAL CAPÍTOL	71,913.05	-71,913.05	0.00	0.00	0.00



Any Proc.	DENOMINACIÓ	Drets dels exercicis tancats				Drets pendents a 31/12/17
		Pendents de cobrament a 01/01/17	Rectificacions i anul·lacions	Pendents nets	Ingressos liquids	
CAPÍTOL 5 INGRESSOS PATRIMONIALS						
2014	ARTICLE 54 Renda de béns immobles	1,950.30				1,950.30
2014	540 Lloguers i productes d'immobles	1,950.30				1,950.30
2014	540.10 Lloguer d'aules i altres instal·lacions	1,950.30				1,950.30
2014	ARTICLE 55 Productes de concessions i aprofitaments especials	7,569.89				7,569.89
2014	550 De concessions administratives	7,569.89				7,569.89
2014	550.82 Edifici Marc Aureli	7,569.89				7,569.89
2014	TOTAL CAPÍTOL	9,520.19	0.00	9,520.19	0.00	9,520.19



## Drets dels exercicis tancats

Any Proc.	DENOMINACIÓ	Pendents de cobrament a 01/01/17	Rectificacions i anul·lacions	Pendents nets	Ingressos liquids	Drets pendents a 31/12/17
<b>CAPÍTOL 7 TRANSFERÈNCIES DE CAPITAL</b>						
<b>2014</b>	<b>ARTICLE 70 De l'Administració central de l'Estat</b>	<b>40,768.72</b>				<b>40,768.72</b>
2014	702 De l'Administració central de l'Estat	40,768.72				40,768.72
2014	702.00 De següiment específic de l'Estat	34,966.99				34,966.99
2014	702.01 De següiment específic de l'Estat: repercussió	5,801.73				5,801.73
<b>2014</b>	<b>ARTICLE 74 De soc mercantils, ent. emp. i altres org. públics</b>	<b>106,222.80</b>	<b>-9,260.17</b>	<b>96,962.63</b>	<b>28,497.63</b>	<b>68,465.00</b>
2014	740 De soc mercantils, ent. emp. i altres org. públics	106,222.80	-9,260.17	96,962.63	28,497.63	68,465.00
2014	740.00 De següiment específic de soc. merc. ent emp i altr	106,222.80	-9,260.17	96,962.63	28,497.63	68,465.00
<b>2014</b>	<b>ARTICLE 78 De famílies i instit. sense finalitat de lucre</b>	<b>18,162.40</b>				<b>18,162.40</b>
2014	780 De famílies i instit. sense finalitat de lucre	18,162.40				18,162.40
2014	780.00 De següiment específic sense finalitat de lucre	14,851.80				14,851.80
2014	780.01 De següiment específic s finalitat lucre: repercus	3,310.80				3,310.80
<b>2014</b>	<b>ARTICLE 79 Transferències de l'exterior</b>	<b>105,574.19</b>	<b>-0.03</b>	<b>105,574.16</b>	<b>73,147.16</b>	<b>32,427.00</b>
2014	790 Fondo Europeo de Desarrollo Regional (FEDER)	0.03	-0.03	0.00		
2014	790.00 Projecte FEDER	0.03	-0.03	0.00		
2014	795 Altres transferències provinents de la UE	105,574.16			73,147.16	32,427.00
2014	795.00 De següiment específic de la UE	100,171.84			73,147.16	27,024.68
2014	795.01 De següiment específic de la UE: repercussió	5,402.32				5,402.32
<b>2014</b>	<b>TOTAL CAPÍTOL</b>	<b>270,728.11</b>	<b>-9,260.20</b>	<b>261,467.91</b>	<b>101,644.79</b>	<b>159,823.12</b>



Any Proc.	DENOMINACIÓ	Drets dels exercicis tancats				Drets pendents a 31/12/17
		Pendents de cobrament a 01/01/17	Rectificacions i anul·lacions	Pendents nets	Ingressos liquids	
CAPÍTOL 3 TAXES, PREUS PÚBLICS I ALTRES INGRESSOS						
2015	ARTICLE 31 Preus públics	1,043,809.28	-5,380.00	1,038,429.28	832,276.34	206,152.94
2015	310 Preus públics de secretaria	68,976.70			68,976.70	
2015	310.02 Gestió d'expedient acadèmic becaris fam nombrosa	68,976.70			68,976.70	
2015	311 Drets de matrícula en formació homologada	969,302.58			763,299.64	206,002.94
2015	311.10 Preus acadèmics màsters oficials	206,002.94				206,002.94
2015	311.42 Preus acad becaris f nombrosa i altres bonificació	763,299.64			763,299.64	
2015	312 Drets de matrícula en formació no homologada	5,530.00	-5,380.00	150.00		150.00
2015	312.00 Cursos de postgrau i extensió universitària	150.00				150.00
2015	312.10 Campus Internacional	3,443.20	-3,443.20	0.00		
2015	312.11 Campus Internacional: repercuissió	1,936.80	-1,936.80	0.00		
2015	ARTICLE 32 Altres ing. procedents de prestació de serveis	17,727.88	-4,655.13	13,072.75	8,483.75	4,589.00
2015	329 Altres ing. procedents de prestació de serveis	17,727.88	-4,655.13	13,072.75	8,483.75	4,589.00
2015	329.00 Convenis i contractes de recerca	4,510.00			2,050.00	2,460.00
2015	329.01 Convenis i contractes de recerca: repercuissió	1,771.00			450.00	1,321.00
2015	329.92 Serveis bibliogràfics	18.00	-5.00	13.00	5.00	8.00
2015	329.93 Serveis científicotècnics	10,628.88	-4,650.13	5,978.75	5,978.75	
2015	329.99 Altres serveis	800.00				800.00
2015	ARTICLE 39 Altres ingressos	1,330.74				1,330.74
2015	399 Ingressos diversos	1,330.74				1,330.74
2015	399.30 Telèfons	1,330.74				1,330.74
2015	TOTAL CAPÍTOL	1,062,867.90	-10,035.13	1,052,832.77	840,760.09	212,072.68



Any Proc.	DENOMINACIÓ	Drets dels exercicis tancats				Drets pendents a 31/12/17
		Pendants de cobrament a 01/01/17	Rectificacions i anul·lacions	Pendants nets	Ingressos líquids	
CAPÍTOL 4 TRANSFERÈNCIES CORRENTS						
2015	ARTICLE 44 De soc. mercantils, ent. emp. i altres org. públic	15,308.33	-3,806.09	11,502.24	10,619.73	882.51
2015	440 De soc. mercantils, ent. emp. i altres org. públic	15,308.33	-3,806.09	11,502.24	10,619.73	882.51
2015	440.00 De seguiment específic de soc merc. ent emp i altr	3,000.00			2,117.49	882.51
2015	440.02 Ajuts personal investigador	12,308.33	-3,806.09	8,502.24	8,502.24	
2015	TOTAL CAPÍTOL	15,308.33	-3,806.09	11,502.24	10,619.73	882.51



Any Proc.	DENOMINACIÓ	Drets dels exercicis tancats				Drets pendents a 31/12/17
		Pendents de cobrament a 01/01/17	Rectificacions i anul·lacions	Pendents nets	Ingressos liquids	
CAPÍTOL 5 INGRESSOS PATRIMONIALS						
2015	ARTICLE 54 Renda de béns immobles	12,991.77	-7,538.96	5,452.81	750.00	4,702.81
2015	540 Lloguers i productes d'immobles	12,991.77	-7,538.96	5,452.81	750.00	4,702.81
2015	540.10 Lloguer d'aules i altres instal·lacions	12,991.77	-7,538.96	5,452.81	750.00	4,702.81
2015	TOTAL CAPÍTOL	12,991.77	-7,538.96	5,452.81	750.00	4,702.81





Any Proc.	DENOMINACIÓ	Drets dels exercicis tancats				
		Pendants de cobrament a 01/01/17	Rectificacions i anul·lacions	Pendants nets	Ingressos liquids	Drets pendants a 31/12/17
CAPÍTOL 7 TRANSFERÈNCIES DE CAPITAL						
2015	ARTICLE 70 De l'Administració central de l'Estat	49,828.40			47,787.80	2,040.60
2015	702 De l'Administració central de l'Estat	49,828.40			47,787.80	2,040.60
2015	702.00 De següiment específic de l'Estat	42,928.40			40,962.67	1,965.73
2015	702.01 De següiment específic de l'Estat: repercussió	6,900.00			6,825.13	74.87
2015	ARTICLE 74 De soc mercantils, ent. emp. i altres org. públics	220,798.74			4,992.78	215,805.96
2015	740 De soc mercantils, ent. emp. i altres org. públics	220,798.74			4,992.78	215,805.96
2015	740.00 De següiment específic de soc. merc. ent emp i altr	220,798.74			4,992.78	215,805.96
2015	ARTICLE 78 De famílies i instit. sense finalitat de lucre	9,898.75			9,000.00	898.75
2015	780 De famílies i instit. sense finalitat de lucre	9,898.75			9,000.00	898.75
2015	780.00 De següiment específic sense finalitat de lucre	9,768.19			9,000.00	768.19
2015	780.01 De següiment específic s finalitat lucre: repercus	130.56				130.56
2015	ARTICLE 79 Transferències de l'exterior	2,143,513.21	-26,456.84	2,117,056.37	1,906,728.70	210,327.67
2015	790 Fondo Europeo de Desarrollo Regional (FEDER)	51,341.73			51,341.73	
2015	790.00 FEDER	51,341.73			51,341.73	
2015	795 Altres transferències provinents de la UE	2,076,896.09	-26,456.84	2,050,439.25	1,840,111.58	210,327.67
2015	795.00 De següiment específic de la UE	1,861,825.48	-22,783.20	1,839,042.28	1,651,982.28	187,060.00
2015	795.01 De següiment específic de la UE: repercussió	215,070.61	-3,673.64	211,396.97	188,129.30	23,267.67
2015	799 Altres transferències	15,275.39			15,275.39	
2015	799.00 De següiment específic d'altres de l'exterior	15,275.39			15,275.39	
2015	TOTAL CAPITAL	2,424,039.10	-26,456.84	2,397,582.26	1,968,509.28	429,072.98



## Drets dels exercicis tancats

Any Proc.	DENOMINACIÓ	Pendants de cobrament a 01/01/17	Rectificacions i anul·lacions	Pendants nets	Ingressos liquids	Drets pendents a 31/12/17
<b>CAPÍTOL 3 TAXES, PREUS PÚBLICS I ALTRES INGRESSOS</b>						
<b>2016</b>	<b>ARTICLE 31 Preus públics</b>	<b>4,465,288.92</b>	<b>-69,340.43</b>	<b>4,395,948.49</b>	<b>2,090,492.56</b>	<b>2,305,455.93</b>
2016	310 Preus públics de secretaria	96,578.84	-209.40	96,369.44	9,950.61	86,418.83
2016	310.00 Gestió expedient	10,160.01	-209.40	9,950.61	9,950.61	86,418.83
2016	310.02 Gestió d'expedient acadèmic becaris fam nombrosa	86,418.83				
2016	311 Drets de matrícula en formació homologada	4,325,841.99	-63,464.87	4,262,377.12	2,048,356.02	2,214,021.10
2016	311.00 Preus acadèmics de grau	262,351.69		262,351.69		
2016	311.10 Preus acadèmics màsters oficials	214,635.61	-10,013.00	204,622.61		
2016	311.20 Preus acadèmics de doctorat	10,947.86	-624.00	10,323.86		
2016	311.40 Preus acadèmics becaris de grau	1,647,643.00		347,402.04		1,300,240.96
2016	311.41 Preus acad. becaris màsters oficials i doctorados	366,486.57	-37,502.05	328,984.52		58,764.08
2016	311.42 Preus acad. becaris fam nombrosa i altres bonificació	890,401.24	-15,325.82	875,075.42		851,807.29
2016	311.50 Tutela acadèmica a escoles adscrites	933,376.02			930,167.25	3,208.77
2016	312 Drets de matrícula en formació no homologada	35,678.61	-5,452.80	30,225.81	25,209.81	5,016.00
2016	312.00 Cursos de postgrau i extensió universitària	9,766.80	-582.80	9,184.00	4,168.00	5,016.00
2016	312.10 Campus Internacional	18,084.26	-3,116.80	14,967.46	14,967.46	
2016	312.11 Campus Internacional. repercussió	7,827.55	-1,753.20	6,074.35	6,074.35	
2016	319 Altres preus públics	7,189.48	-213.36	6,976.12	6,976.12	
2016	319.00 Serveis específics docents	7,141.12	-210.00	6,931.12	6,931.12	
2016	319.90 Altres	48.36	-3.36	45.00	45.00	
<b>2016</b>	<b>ARTICLE 32 Altres ing. procedents de prestació de serveis</b>	<b>1,527,412.28</b>	<b>-8,658.88</b>	<b>1,518,753.40</b>	<b>1,511,886.07</b>	<b>6,867.33</b>
2016	329 Altres ing. procedents de prestació de serveis	1,527,412.28	-8,658.88	1,518,753.40	1,511,886.07	6,867.33
2016	329.00 Convenis i contractes de recerca	455,482.73	-4.24	455,478.49	455,478.49	
2016	329.01 Convenis i contractes de recerca. repercussió	97,410.85	-1,205.18	96,205.67	96,205.67	
2016	329.10 Convenis amb ens vinculats	171,369.20		171,369.20	171,369.20	
2016	329.11 Convenis amb ens vinculats: repercussió	2,755.50		2,755.50	2,755.50	
2016	329.20 Convenis i contractes acadèmics	390,488.75		390,488.75	390,488.75	
2016	329.92 Serveis bibliogràfics	65,760.31	-20.00	65,740.31	65,716.31	24.00
2016	329.93 Serveis científicotècnics	41,374.35	-7,429.46	33,944.89	27,325.82	6,619.07
2016	329.95 Serveis per repercussió Dr. Aiguader	162,657.91			162,657.91	
2016	329.99 Altres serveis	140,112.68			139,888.42	224.26
<b>2016</b>	<b>ARTICLE 33 Venda de béns</b>	<b>901.99</b>	<b>-48.09</b>	<b>853.90</b>	<b>523.58</b>	<b>330.32</b>
2016	330 Venda de publicacions pròpies	182.25		182.25	182.25	
2016	330.00 Venda de publicacions pròpies	182.25		182.25	182.25	
2016	331 Venda a comissió de pub. edit. per altres org.	378.41	-48.09	330.32		330.32
2016	331.00 Venda a comissió de pub. edit. per altres org.	378.41	-48.09	330.32		330.32
2016	339 Venda d'altres béns	341.33			341.33	
2016	339.90 Altres vendes	341.33			341.33	
<b>2016</b>	<b>ARTICLE 39 Altres ingressos</b>	<b>47,008.00</b>			<b>42,464.83</b>	<b>4,543.17</b>
2016	399 Ingressos diversos	47,008.00			42,464.83	

Any Proc.	DENOMINACIÓ	Drets dels exercicis tancats				
		Pendents de cobrament a 01/01/17	Rectificacions i anul·lacions	Pendents nets	Ingressos líquids	Drets pendents a 31/12/17
CAPÍTOL 3 TAXES, PREUS PÚBLICS I ALTRES INGRESSOS						
2016	ARTICLE 39 Altres ingressos	47,008.00			42,464.83	4,543.17
2016	399 Ingressos diversos	47,008.00			42,464.83	4,543.17
2016	399.30 Telèfons	14,450.22			9,907.05	4,543.17
2016	399.90 Altres ingressos diversos	32,557.78			32,557.78	
2016	TOTAL CAPÍTOL	6,040,611.19	-78,047.40	5,962,563.79	3,645,367.04	2,317,196.75



Any Proc.	DENOMINACIÓ	Drets dels exercicis tancats				
		Pendants de cobrament a 01/01/17	Rectificacions i anul·lacions	Pendants nets	Ingressos liquids	Drets pendants a 31/12/17
CAPÍTOL 4 TRANSFERÈNCIES CORRENTS						
2016	ARTICLE 40 De l'Administració de l'Estat	250,848.74			199,906.57	50,942.17
2016	402 De l'Administració central de l'Estat	250,848.74			199,906.57	50,942.17
2016	402.00 De l'Estat	250,848.74			199,906.57	50,942.17
2016	ARTICLE 44 De societats, entitats, fundacions i altres ens SP	131,711.99	-10,143.50	121,568.49	72,006.33	49,562.16
2016	440 De societats i entitats del sector públic	129,711.99	-10,143.50	119,568.49	70,006.33	49,562.16
2016	440.00 Societats i entitats de la Generalitat	127,561.99	-8,143.50	119,418.49	70,006.33	49,412.16
2016	440.10 Societats i entitats de l'Estat	2,150.00	-2,000.00	150.00		150.00
2016	447 Universitats	2,000.00			2,000.00	
2016	447.00 D'universitats catalanes	2,000.00			2,000.00	
2016	ARTICLE 45 De la Generalitat de Catalunya	5,636,916.57			5,636,916.57	
2016	450 Per al funcionament ordinari	1,298,900.33			1,298,900.33	
2016	450.40 Subvenció programa de foment a la recerca	806,504.94			806,504.94	
2016	450.50 Subvenció per plans de professorat	492,395.39			492,395.39	
2016	453 Per a l'estabilitat pressupostària	4,053,016.24			4,053,016.24	
2016	453.00 Per a l'estabilitat pressupostària	4,053,016.24			4,053,016.24	
2016	455 De departaments de l'Admin. de la Generalitat	285,000.00			285,000.00	
2016	455.00 De la Generalitat	285,000.00			285,000.00	
2016	ARTICLE 48 De famílies i instit. sense finalitat de lucre	53,285.00			53,285.00	
2016	480 De famílies i instit. sense finalitat de lucre	53,285.00			53,285.00	
2016	480.00 De famílies i institucions sense finalitat de lucr	53,100.00			53,100.00	
2016	480.10 Aportacions UPF Solidària	185.00			185.00	
2016	ARTICLE 49 De l'exterior	6,000.00			6,000.00	
2016	492 De la Unió Europea	6,000.00			6,000.00	
2016	492.90 Altres de la UE	6,000.00			6,000.00	
2016	TOTAL CAPÍTOL	6,078,762.30	-10,143.50	6,068,618.80	5,968,114.47	100,504.33



Any Proc.	DENOMINACIÓ	Drets dels exercicis tancats			
		Pendents de cobrament a 01/01/17	Rectificacions i anul·lacions	Pendents nets	Ingressos liquids
CAPÍTOL 5 INGRESSOS PATRIMONIALS					
2016	ARTICLE 54 Renda de béns immobles	88,603.97	-3,622.50	84,981.47	82,748.95
2016	540 Lloguers i productes d'immobles	88,603.97	-3,622.50	84,981.47	82,748.95
2016	540.10 Lloguer d'aules i altres instal·lacions	88,603.97	-3,622.50	84,981.47	82,748.95
2016	ARTICLE 55 Productes de concessions i aprofitaments especials	51,621.20			49,721.20
2016	550 De concessions administratives	51,621.20			49,721.20
2016	550.10 Restauració	33,044.27			33,044.27
2016	550.70 Edifici Rambla	15,063.28			15,063.28
2016	550.85 Edifici Mercè Rodoreda	87.50			87.50
2016	550.90 Per aplicar als que puguin produir-se	3,426.15			1,526.15
2016	TOTAL CAPÍTOL	140,225.17	-3,622.50	136,602.67	132,470.15
					4,132.52





## Drets dels exercicis tancats

Any Proc.	DENOMINACIÓ	Pendants de cobrament a 01/01/17	Rectificacions i anul·lacions	Pendants nets	Ingressos liquids	Drets pendents a 31/12/17
<b>CAPÍTOL 7 TRANSFERÈNCIES DE CAPITAL</b>						
<b>2016</b>	<b>ARTICLE 70 De l'Administració de l'Estat</b>	<b>1,054,174.75</b>	<b>-14,856.64</b>	<b>1,039,318.11</b>	<b>1,001,241.71</b>	<b>38,076.40</b>
2016	702 De l'Administració de l'Estat	1,054,174.75	-14,856.64	1,039,318.11	1,001,241.71	38,076.40
2016	702.00 De seguiment específic de l'Estat	980,724.16	-14,856.64	965,867.52	927,791.12	38,076.40
2016	702.01 De seguiment específic de l'Estat: repersió	73,450.59			73,450.59	
<b>2016</b>	<b>ARTICLE 74 De societats, ent., fundacions i altres ens SP</b>	<b>805,567.38</b>	<b>-3,955.83</b>	<b>801,611.55</b>	<b>594,252.01</b>	<b>207,359.54</b>
2016	740 De societats i entitats del SP	805,567.38	-3,955.83	801,611.55	594,252.01	207,359.54
2016	740.00 De seguiment específic societats i entitats Giat	731,105.68	-3,955.83	727,149.85	520,391.51	206,758.34
2016	740.10 De seguiment esp soc i ent de l'Estat	68,347.00			67,745.80	601.20
2016	740.11 De seguiment esp soc i entitats de l'Estat: rep	6,114.70			6,114.70	
<b>2016</b>	<b>ARTICLE 75 De la Generalitat de Catalunya</b>	<b>1,350,927.07</b>			<b>1,082,434.06</b>	<b>268,493.01</b>
2016	750 Subvenció de capital	1,000,000.00			1,000,000.00	
2016	750.00 Subvenció de capital	1,000,000.00			1,000,000.00	
2016	752 De departaments de l'Admin. de la Generalitat	350,927.07			82,434.06	268,493.01
2016	752.00 De seguiment específic de la Generalitat	348,607.07			80,114.06	268,493.01
2016	752.01 De seguiment específic de la Giat: repersió	2,320.00			2,320.00	
<b>2016</b>	<b>ARTICLE 77 D'empreses privades</b>	<b>23,250.00</b>			<b>23,250.00</b>	
2016	770 D'empreses privades	23,250.00			23,250.00	
2016	770.00 De seguiment específic d'empreses privades	19,065.00			19,065.00	
2016	770.01 De seguiment específic d'empreses privades: reperc	4,185.00			4,185.00	
<b>2016</b>	<b>ARTICLE 78 De famílies i instit. sense finalitat de lucre</b>	<b>177,654.28</b>			<b>126,883.45</b>	<b>50,770.83</b>
2016	780 De famílies i instit. sense finalitat de lucre	177,654.28			126,883.45	50,770.83
2016	780.00 De seguiment específic sense finalitat de lucre	144,144.42			104,044.43	40,099.99
2016	780.01 De seguiment específic sense finalitat de lucre: reperc	33,509.86			22,839.02	10,670.84
<b>2016</b>	<b>ARTICLE 79 De l'exterior</b>	<b>3,821,203.79</b>	<b>-34,151.29</b>	<b>3,787,052.50</b>	<b>2,813,962.95</b>	<b>973,089.55</b>
2016	795 De la Unió Europea	3,696,403.69	-34,151.29	3,662,252.40	2,741,718.94	920,533.46
2016	795.00 De seguiment específic de l'Administració de la UE	3,130,027.87	-30,827.80	3,099,400.07	2,312,935.95	786,464.12
2016	795.01 De seguiment específic de l'Adm. de la UE: rep	471,721.28	-3,523.49	468,197.79	367,709.14	100,488.65
2016	795.10 De seguiment específic altres de la UE	78,885.09			50,898.94	27,986.15
2016	795.11 De seguiment específic altres de la UE: rep	15,769.45			10,174.91	5,594.54
2016	799 Altres transferències de fora de la UE	124,800.10			72,244.01	52,556.09
2016	799.00 De seguiment específic d'altres de fora de la UE	103,927.03			60,128.15	43,798.88
2016	799.01 De seguiment esp d'altres de fora de la UE: rep	20,873.07			12,115.86	8,757.21
<b>2016</b>	<b>TOTAL CAPITAL</b>	<b>7,232,777.27</b>	<b>-52,963.76</b>	<b>7,179,813.51</b>	<b>5,642,024.18</b>	<b>1,537,789.33</b>



Any Proc.	DENOMINACIÓ	Drets dels exercicis tancats				Drets pendents a 31/12/17
		Pendents de cobrament a 01/01/17	Rectificacions i anul·lacions	Pendents nets	Ingressos liquids	
CAPÍTOL 9 PASSIUS FINANCERS						
2016	ARTICLE 91 Préstecs rebuts en moneda nacional	2,103,161.50			2,103,161.50	
2016	911 Préstecs rebuts a ll/t d'ens del sector públic	2,103,161.50			2,103,161.50	
2016	911.20 Préstecs rebuts a ll/t per projectes de recerca	1,738,150.00			1,738,150.00	
2016	911.21 Préstecs rebuts a ll/t projec rca.: repercussió	365,011.50			365,011.50	
2016	TOTAL CAPITAL	2,103,161.50	0.00	2,103,161.50	2,103,161.50	0.00
TOTAL PRESSUPOST INGRESSOS						
		28,446,884.08	-326,052.11	28,120,831.97	20,692,479.81	7,428,352.16



# H.I Compte general de tresoreria

## UNIVERSITAT POMPEU FABRA EXERCICI 2017

Ingressos	Import
Pressupost Corrent	121,334,251.77
Pressupost Tancats	20,692,479.81
Operacions de Tresoreria	160,810,832.79
<b>Total Ingressos</b>	<b>302,837,564.37</b>

Pagaments	Import
Pressupost Corrent	128,382,456.25
Pressupost Tancats	5,319,868.35
Operacions de Tresoreria	154,687,000.16
<b>Total Pagaments</b>	<b>288,389,324.76</b>

<b>Existència a la fi l'exercici anterior</b>	<b>5,787,039.60</b>
Total Ingressos	302,837,564.37
Total Pagaments	288,389,324.76
Valoració Neta de Tresoreria	14,448,239.61
<b>Existència a final del present exercici</b>	<b>20,235,279.21</b>



DENOMINACIÓ	Saldo pendent a 01-01-17	Pagaments	Ingressos	Saldo pendent a 31-12-17
1.01 Pagaments duplicats o excessius	-750.00	1,250.00	500.00	0.00
1.02 Deutors varis	684.39	6,095.69	6,805.73	-25.65
1.11 Pagaments avançats en tràmit de comptabilització	12,741.21	814,541.23	810,077.47	17,204.97
1.12 Pagaments avançats en tràmit de compt. Recerca	28,841.50	73,075.75	71,760.50	30,156.75
1.13 Altres bestretes	600.00	10,960.00	11,060.00	500.00
1.14 Provisió de fons	7,720.00	5,383.00	10,883.00	2,220.00
1.15 Fons de liquiditat. Campus Ciutadella	0.00	212,705.04	212,705.04	0.00
1.16 Fons de liquiditat. Campus Comunicació	0.00	213,760.25	213,760.25	0.00
1.17 Fons de liquiditat. Multivia	0.00	6,555.93	6,555.93	0.00
1.18 Fons de liquiditat. S. de Pressupostos i Finances	0.00	59,725.76	59,725.76	0.00
1.19 Fons de liquiditat. Consell Social	0.00	3,000.00	3,000.00	0.00
1.20 Fons de liquiditat. Rectorat	0.00	43,175.90	43,175.90	0.00
1.21 Fons de liquiditat. Gerència	0.00	29,130.95	29,130.95	0.00
1.24 Fons de liquiditat. Aula de Cultura	0.00	20,124.43	20,259.43	-135.00
1.25 Fons de liquiditat. Biblioteca	0.00	10,345.64	10,345.64	0.00
1.27 Fons de liquiditat. Informàtica	0.00	4,945.04	4,945.04	0.00
1.28 Fons de liquiditat. Campus Mar	0.00	136,301.93	136,301.93	0.00
1.34 Deutors per IVA repercutit	195,883.69	680,470.48	684,332.93	192,021.24
1.36 H. Pública deutora per IVA suportat	0.00	2,130,496.13	2,130,496.13	0.00
1.37 H. Pública deutora per IVA	2,189,020.18	2,082,226.83	1,924,637.89	2,346,609.12
1.38 H. Pública deutora per IVA suportat no deduible	6.30	-6.30	0.00	0.00
1.41 Fons de liquiditat targeta crèdit C.Comunicació	0.00	342,149.81	342,149.81	0.00
1.43 Fons de liquiditat targeta crèdit C. Ciutadella	0.00	103,651.74	103,651.74	0.00
1.44 Fons de liquiditat targeta crèdit C. Mar	0.00	150,040.28	150,040.28	0.00
<b>TOTAL</b>	<b>2,434,747.27</b>	<b>7,140,105.51</b>	<b>6,986,301.35</b>	<b>2,588,551.43</b>



DENOMINACIÓ	Saldo pendent a 01-01-17	Ingressos	Pagaments	Saldo pendent a 31-12-17
2.01 Ingressos duplicats o excessius	0.00	17,875.53	14,039.65	3,835.88
2.02 Retencions judicials	19.14	13,105.18	13,124.32	0.00
2.03 Creditors variis	455.00	6,004,560.50	6,003,982.82	1,032.68
2.04 Retrocessions d'entitats financeres	2,057.53	325,730.87	324,819.57	2,968.83
2.05 Assegurança escolar	12,012.84	12,959.66	24,972.50	0.00
2.06 Fiances rebudes	46,811.85	5,196.37	25,177.87	26,830.35
2.07 Diferències de canvi	0.00	3,195.76	3,195.76	0.00
2.11 Ingressos pendents d'aplicació	0.00	12,060,821.19	12,060,090.83	730.36
2.12 Ingressos de Matrícula	0.00	17,852,180.84	17,852,180.84	0.00
2.14 Ingressos per beques i famílies nombroses	401,000.00	4,006,714.18	2,234,797.08	2,172,917.10
2.15 Ingressos a distribuir a d'altres entitats	348,007.27	12,026,325.86	7,789,537.24	4,584,795.89
2.16 Ingressos nòmina	0.00	78,390.61	78,390.61	0.00
2.18 Ingressos pendents d'aplicació: recerca	0.00	393,313.06	393,028.86	284.20
2.31 Impost sobre la Renda de les Persones Físiques	1,786,403.21	14,031,174.35	13,936,267.78	1,881,309.78
2.32 Impost sobre no residents	33,755.70	175,369.89	175,595.66	33,529.93
2.33 Drets Passius	83,032.91	284,068.60	285,582.56	81,518.95
2.34 H. Pública creditora per IVA repercutit	0.00	682,925.20	682,925.20	0.00
2.35 H. Pública creditora per IVA repercutit d'autofres	0.00	298,013.58	298,013.58	0.00
2.36 Creditors per IVA suportat	173,417.17	1,977,181.18	1,783,125.86	367,472.49
2.37 H. Pública creditora per IVA	0.00	55,221.24	55,221.24	0.00
2.41 Quota obrera de la Seguretat Social	250,258.82	3,074,165.33	3,066,782.36	257,641.79
2.43 MUFACE (Fons general)	0.00	135,887.28	135,887.28	0.00
2.53 Moviments de fons	0.00	80,310,155.18	80,310,155.18	0.00
<b>TOTAL</b>	<b>3,137,231.44</b>	<b>153,824,531.44</b>	<b>147,546,894.65</b>	<b>9,414,868.23</b>



### *H.iii. Ajornaments de pagament*

Informació sobre els ajornaments de pagaments efectuats a proveïdors.

Disposició adicional tercera. "Deure d'informació" de la Llei 15/2010, de 5 de juliol.

	Pagaments realitzats i pendents a la data de tancament del balanç			
	2017		2016	
	Import	%	Import	%
Dins del termini legal	7.601.051,86	26,42	8.647.364,03	31,59
Resta	21.164.993,38	73,58	18.728.001,67	68,41
<b>Total pagaments de l'exercici</b>	<b>28.766.045,24</b>	<b>100</b>	<b>27.375.365,70</b>	<b>100</b>
TMPE	22,82 dies		25,33 dies	
Ajornaments que a la data de tancament sobrepassin el termini màxim legal	1.245.096,71	7,49	944.655,94	5,62

*Criteris de càlcul:*

- 1.- es considera el pagament de la facturació en despesa corrent i d'inversió
- 2.- no es consideren els pagaments liquidats en formalització



## I. Aplicació del romanent de tresoreria

Codi	Descripció	OR finançada IR
AL03314	2013Doctorat Industrial Dret:P. Salvador	2.250,17
PO00215	2014 DI CEXS: Manuel Pastor Maeso	6.669,39
AL07714	2014 DI DCEXS: Rafael Maldonado	17.133,15
PO00515	2014 DI DRET: Tomàs Montagut	7.172,44
PO00115	2014 DI TIC: M.A. González Ballester	7.728,36
AD00915	2014 EMQE2 00007- SINGLA CASELLAS,CARLES	5.782,24
AD00515	2014 EMQE1 00028 -TRENCHS PARERA, MIREIA	7.272,34
PO00116	2015 DI COMUNICACIÓ:Josep Gifreu Pinsach	7.284,44
PO00516	2016 DI TIC: Anders Jonsson	6.452,48
PO00416	2016 DI TIC: MIQUEL OLIVER	3.180,68
PO00615	2104 DI DRET: Víctor Ferreres	11.014,29
OC00715	28th International Congress of Papyrolog	400,00
OC00416	4th Myocardial Strain Hands-on Conferenc	299,10
PR09913	7PM-ERC-AD.GRANT-UNDER CONTROL-SEBASTIÁN	257.555,25
PR01814	7PM-ERC-ADV. GRANT-CDAC-PAUL VERSCHURE	228.108,40
PR03711	7PM-ERC-ADVANCED GRANT-CompMusic-X.SERRA	101.425,42
PR01712	7PM-ERC-ADVANCED GRANT-DYSTRUCTURE-DECO	141.995,68
PR00113	7PM-ERC-STARTING GRANT-BioCon-J.M.TORO	173.526,43
PR03911	7PM-ERC-STARTING GRANT-FLINT-A.GUILLEN	28.218,40
PR02612	7PM-ERC-STARTING GRANT-IP4EC-M.BERTALMIO	164.688,69
PR10713	7PM-MARIE CURIE-INDIREA-G.DECO	4.148,79
PR02214	7PM-MARIE CURIE-MUSMAP-X.SERRA	19.985,08
AL04915	8th Christian Benoît Award-InfEyMo- FORT	2.602,81
CN09014	Aarhus Universitet-Tomàs Marquès	20,86
CN06613	Aarhus University-Francisco Real	12.014,10
CN00615	AbBcn S.L.-David Andreu	236,00
AL06214	ACC10 - TECSPR14-1-0030, DAVID ANDREU	17.269,63
CN07915	Acellera Labs SL-Gianni de Fabritiis	25.421,35
CN06813	Acellera LTD-Gianni De Fabritiis	692,18
CN07712	Acellera-G. De Fabritiis	131,72
CN06216	ACRA-Guillem López	6.527,55
AD00115	Activitats docents Departament Economia	225.573,35
AL02516	ACUP-Gema Revuelta	12.137,36
PR03615	AECC - 2015 - GRUPOS ESTABLES M.L.BOTET	23.293,49
PR13216	AEI/FEDER - CSO2016-78421-R. Almirón	4.763,32
PR10616	AEI/FEDER - DER2016-80471-C2-1-R.Moreso	11.013,55
PR10716	AEI/FEDER - DER2016-80471-C2-2-R. Casal	4.117,34
PR11516	AEI/FEDER - DPI2016-80116-P. Sánchez	5.216,57
PR12616	AEI/FEDER - EDU2016-75874-P. López	12.572,65
PR12716	AEI/FEDER - FFI2016-75082-P. Bel	7.940,00
PR12816	AEI/FEDER - FFI2016-76045-P. McNally	7.493,21
PR10116	AEI/FEDER - HAR2016-77564-C2-1-P.Monton	8.540,06
PR11616	AEI/FEDER - PSI2016-75558-P. Soto	18.174,25
PR11716	AEI/FEDER - PSI2016-75688-P. Deco	32.205,77
PR11816	AEI/FEDER - PSI2016-75910-P. Bonatti	25.697,08
PR11916	AEI/FEDER - PSI2016-79968-P. Verschure	96,58
PR12016	AEI/FEDER - TEC2016-79510-P. Oliver	6.536,89
PR12316	AEI/FEDER - TIN2016-81032-P. Lobo	8.976,47
PR09816	AEI/FEDER- DER2016-75830-P.De Montagut	9.975,00
PR13016	AEI/FEDER -FFI2016-77647-C2-1-P. Hinzen	23.528,59
PR11416	AEI/FEDER -TEC2016-78434-C3-1-R. Guillén	26.075,90
PR12116	AEI/FEDER -TIN2016-76573-C2-1-P. Dalmau	4.131,76
PR10516	AEI/FEDER, UE - CSO2016-79103-R. Benach	28.875,00
PR09416	AEI/FEDER, UE - CSO2016-79772-P. Torcal	20.476,04
PR10316	AEI/FEDER, UE - CSO2016-80484-R. Baizan	2.731,68





## I. Aplicació del romanent de tresoreria

Codi	Descripció	OR finançada IR
PR09916	AEI/FEDER, UE - HAR2016-75559-P. Janue	5.508,50
PR10016	AEI/FEDER, UE - HAR2016-79496-P. Rubies	3.097,21
PR10216	AEI/FEDER, UE- CSO2016-80399-R. Ortiz, L	2.137,52
PR09716	AEI/FEDER, UE- DER2016-75423-P. Farrando	6.458,46
PR10816	AEI/FEDER, UE- ECO2016-75905-R. Markakis	1.385,16
PR09516	AEI/FEDER, UE- ECO2016-76998-P. Banal, A	10.288,64
PR09616	AEI/FEDER, UE- PSI2016-75353-P. Le Mens	24.298,49
PR10416	AEI/FEDER, UE- PSI2016-79300-R. Benet, V	24.572,27
PR12416	AEI/FEDER-DPI2016-80283-C2-1-R. González	115.500,00
CN00316	AEMPS-Anton Manganelli	5.500,00
LL00108	Affymetrix (eBioscience)-López Botet	11.298,18
PR07716	AFM 19860 P.MUÑOZ (2016)	10.739,27
AL04715	AGAUR - 2014 PROD 00003 [FEDER] - IVORRA	51.912,07
AL11014	AGAUR - 2014SGR1006 - Zapata, Ricardo	2.585,35
AL08014	AGAUR - 2014SGR1042 (GR@EL) - Cassany, D	9.914,31
AL12314	AGAUR - 2014SGR1193 - DELGADO, Jose	3.378,31
AL15014	AGAUR - 2014SGR1210 (SPB) - Costa,A.	2.327,54
AL12114	AGAUR - 2014SGR1369 - ALBAREDA, Joaquim	11.628,40
AL09514	AGAUR - 2014SGR1417 - MADELLA, Marco	1.548,19
AL08514	AGAUR - 2014SGR1538 (ITC) - Guillén, A.	2.624,96
AL08214	AGAUR - 2014SGR1563 (ALLEN CAM)- Bel, A.	970,84
AL08914	AGAUR - 2014SGR1630 (SPECS) - Verschure	1.112,06
AL10714	AGAUR - 2014SGR1656 - Benach, J.	135,00
AL07514	AGAUR - 2014SGR195 - SAIZ, Alejandro	8.025,63
AL07814	AGAUR - 2014SGR366 (UNICA) - Rodrigo, M.	1.343,81
AL11814	AGAUR - 2014SGR426 - LARRAURI, Elena	5.017,64
AL11714	AGAUR - 2014SGR478 - GOMEZ, Fernando	4.194,73
AL11114	AGAUR - 2014SGR516 - ARRÚNADA, Benito	5.808,55
AL11214	AGAUR - 2014SGR549 - Freixas, Xavier	2.648,40
AL10814	AGAUR - 2014SGR59 - TORCAL, M.	7.572,76
AL12514	AGAUR - 2014SGR622 - SUAREZ, Emilio	1.342,83
AL11914	AGAUR - 2014SGR626 - MORESO, Josep	1.944,64
AL10614	AGAUR - 2014SGR681 - Astudillo, J.	4.480,23
AL11514	AGAUR - 2014SGR694 - LLAVADOR, Humberto	607,64
AL08414	AGAUR - 2014SGR698 (GLIF) - Quer, J.	9.600,75
AL10914	AGAUR - 2014SGR768 - Esping, Gosta	13.783,22
AL11614	AGAUR - 2014SGR849 - LUGOSI, Gabor	3.893,83
AL08814	AGAUR - 2014SGR856 - Soto, S.	1.899,77
AL15114	AGAUR - 2014SGR872 (GRP) - Guillamet, J.	2.648,39
AL09414	AGAUR - 2014SGR91 - LUNA, Antonio	9.042,15
AL08314	AGAUR - 2014SGR925 (GrEP) - Prieto, P.	40,00
AL12414	AGAUR - 2014SGR980 - RUBIES, Joan Pau	1.000,52
AL07914	AGAUR - 2014SGR996 (GLICOM) - Badia, A.	6.397,20
AL09614	AGAUR 2014SGR-1121 EYRAS, EDUARDO	510,92
AL09714	AGAUR 2014SGR-1153 LÓPEZ BOTET, J.M.	7.884,93
AL10014	AGAUR 2014SGR-1311 NAVARRO, ARCADÍ	1.411,74
AL10114	AGAUR 2014SGR-1468 PÉREZ JURADO, LUIS	8.986,19
AL15214	AGAUR 2014SGR-154 E.Hidalgo	1.242,00
AL09814	AGAUR 2014SGR-1547 MALDONADO,R	323,00
AL10414	AGAUR 2014SGR-34 VALVERDE, OLGA	7.211,04
AL09214	AGAUR 2014SGR-490 F.G.BENAVIDES	2.036,38
AL09114	AGAUR 2014SGR-866 J.BERTRANPETIT	1.986,65
AL09314	AGAUR 2014SGR-974 J.G.OJALVO	8.467,76
AL07115	AGAUR-2014 BP_B 00059 Ferrer Dot Ad.	1.521,30
AL06915	AGAUR-2014 BP_B 00152 Luengo Dot Ad.	3.034,02



## I. Aplicació del romanent de tresoreria

Codi	Descripció	OR finançada IR
AL06715	AGAUR-2014 BP_B 00234 ALBARRAN Dot Ad.	257,51
AL07015	AGAUR-2014 BP_B 00262 MATA Dot Ad.	2.541,04
AL06815	AGAUR-2014 BP_B 00270 Atasoy Dot Ad.	1.490,42
AL06615	AGAUR-2014 BP_B 0157. MUNTANÉ G. Dot Ad.	4.672,68
AL08114	AGAUR-2014SGR946 (IULATERM) - Lorente, M	73,00
PR08816	AGAUR-2015 RICIP 00009- GARCIA, Caterina	5.251,64
AL15314	AGAUR-SGR 2014 Dept. ECONOMIA. Personal	898,28
CN09316	Agència Catalana del Consum-Jaume Garcia	7.000,00
CN04916	Agència de Salut Pública BCN-Joan Benach	31,60
CN08114	Aggaros-Miquel Oliver	1.500,00
CN10815	AJUNTAMENT DE BADALONA-Miquel Salvador	14.760,00
CN05216	Ajuntament de Manresa-Carles Murillo	2.920,50
CN07314	Ajuntament de Reus-Carles Murillo	305,12
JM00113	Ajut Jean Monnet - F. Guirao	3.004,08
JM00114	Ajut Jean Monnet TEACH-EU F. Guirao	1.532,37
AM00114	Ajut mobilitat alumnes grau FPE	60.000,04
CN09016	Almirall SA-Anton Manganelli	4.612,31
CN00211	AMEC-Carles Murillo	1.342,17
CN03014	AMPS (I)-Tomàs Marquès	12,30
CN03214	AMPS (III)-Tomàs Marquès	9,00
CN03314	ANEF-P-Laura Pellisé	8.528,75
CN06516	Antonio Duran-Sindreu-Dep. Vicepresidenc	13.940,00
CU00216	Aprendizaje de ELE y discurso 5-9/09/16	1.463,25
CN04813	AQUASJaume Puig	2.600,00
CN08916	AQuAS-Judit Vall	52,80
PR09116	ASOCIACIÓN DUCHENNE - BIJNENS, BART	19.119,16
CN08416	ASPB-Joan Benach	2.971,42
CN08816	ASPB-Joan Benach	2.946,27
CN05815	Autocontrol-Àurea Suñol	4.100,00
CN04116	Baker & McKenzie-Josep Ramon Barberà	2.142,25
CN06116	Banco Santander S.A.-Benito Arruñada	8.332,41
CN00516	Barcelona Activa-Josep Blat	787,20
CU00516	Barcelona GOV	6.413,60
CN03813	Barcelona Serv. Municipals-Tomàs Marquès	8,25
CN00812	BCN Peptides-David Andreu	854,96
LL00409	Beckman Coulter UP-R1-Miguel López Botet	309,88
LL00615	Becton Dickinson (UP-R1)-M. López Botet	171,44
AL01814	Beques "La Caixa" dot add. Arturo Urrios	2.625,19
BEQINTS	Beques internacionals	37.448,70
AL01115	Beques"La Caixa" dot add. Adrià Voltes	503,45
AL06714	Beques"La Caixa" dot add. Rosa Martínez	3.287,24
AL06314	Beques"La Caixa" dot add. Sergio Sánchez	1.229,16
AL06515	Beques"La Caixa"dot add. Claudia Fontser	1.884,86
PR12916	BFU2016-75116-P(AEI/FEDER/UE)M.Cabrera	40.457,88
PR13116	BFU2016-77961-P(AEI/FEDER/UE)J.Bertranpe	51.700,20
PR12516	BFU2016-80039-R (AEI/FEDER/UE) J.Diez	93.306,44
AR06308	Bolsa Investigaçao Lourenço-Bench Fees	160,11
LL00610	Bossa comunca llicències IULA-M. Lorente	12.119,62
AL01010	Bossa Meyerhans	800,00
ROM MP	Bossa romanents entitats atorgants	73,24
GR000101	C.E.R. EN ECONOMIA I SALUT	99.140,91
PR07316	CAC2016 - X CONVOCATÒRIA - PILAR MEDINA	1.202,83
CEXCELE	Campus Excel·lència Internacional 2015	139.866,81
CU00916	Campus Junior 2016	22,62
CA000116	Càtedra Santander-UPF de Finances	39.211,16



I. Aplicació del romanent de tresoreria

Codi	Descripció	OR finançada IR
CN02516	CatSalut-Ana Belén Macho	2.870,00
CN05611	CATSALUT-Carles Murillo	7.892,00
OC00216	CCIA 2016	5.468,27
CN04616	Celgene-Guillem López	912,21
AL07615	CELLEX-Miguel Angel González Ballester	63.180,39
AL03715	Centre I en Art Primitiu i Primitivisme	246,89
PR08616	CENTRO REINA SOFIA-AJUTS 2016-CASSANY,D.	5.904,00
CN07115	CEPR-Albert Banal	674,38
CN06615	CETIR CENTRE MÈDIC SL-Miguel A. González	6.070,01
PR13416	CGL2016-75389-P(AEI/FEDER/UE)D.Comas	18.060,49
ER00216	Change Makers - KA201 2016 Erasmus+	610,34
AL01111	CIBERER-Luís Pérez Jurado	24,92
CN08014	CIDOB-Wiebke Weber	15,00
CN02616	CNIC-Pura Muñoz	1.887,42
CN05616	CNIC-Rafael Maldonado	1.741,56
AL03711	COFRE CER Center of Brain and Cognition	75.460,98
COFREDCEXS	COFRE Departament de CEXS	42.993,46
COFREDCOM	COFRE Departament de COM	17.780,51
COFREDCPIS	COFRE Departament de CPIS	47.568,43
COFREDDRET	COFRE Departament de DRET	134.473,28
COFREDECO	COFRE Departament de ECO	134.385,75
COFREDHUM	COFRE Departament de HUM	41.543,34
COFREDTIC	COFRE Departament de TIC	92.274,63
COFREDTRAD	COFRE Departament TRAD	17.190,34
AL02313	COFRE IP4EC Marcelo Bertalmio	5.227,89
COFREIUC	COFRE IUC	1.526,45
AL01713	COFRE Unitat Wireless Networks (WiNets)	4.398,04
AL06709	COFREB - GR Cogn Media Techn.	472,02
AL05109	COFREB - GR NETS	6,36
AL02509	COFREB - Centre Invest. en Salut Laboral	689,88
AL06609	COFREB - G.E. Constitucional Euro	11.781,60
AL01410	COFREB - GR Biologia Cel.lular	1.097,70
AL03011	COFREB - GR CAS	1.087,51
AL05409	COFREB - GR CEDIT	76,25
AL03009	COFREB - GR CINEMA	810,07
AL04009	COFREB - GR Dret financer i tributari	130,62
AL03609	COFREB - GR Dret Int i Rel.Intern	427,10
AL03509	COFREB - GR Dret Patrimonial	3.641,66
AL03809	COFREB - GR Dret Penal ECO-EMPRE	1.509,10
AL03909	COFREB - GR Dret Procesal	510,86
AL03709	COFREB - GR Dret Treb i S Social	300,00
AL02310	COFREB - GR en Intel.ligència Artificial	60,00
AL02010	COFREB - GR en MIDARQ	277,89
AL02210	COFREB - GR en Processament d'Imatges	1.974,75
AL02109	COFREB - GR Estrès O.Cicle Cel.	1.564,30
AL07009	COFREB - GR Filosofia del Dret	1.578,82
AL05709	COFREB - GR GED	1,12
AL05609	COFREB - GR GR@EL	118,68
AL03409	COFREB - GR H.Dret Català	775,89
AL05809	COFREB - GR MTG	26.410,81
AL05114	COFREB - GR SIMBioSys. Glez. Ballester	4.709,73
AL05909	COFREB - GR SPECS	13.179,88
AL03111	COFREB - GR TALN	16.061,20
AL06409	COFREB - GR TRILCAT	120,69
AL02609	COFREB - GR Virologia	4.424,03



## I. Aplicació del romanent de tresoreria

Codi	Descripció	OR finançada IR
AL02809	COFREB - GRNC	5.303,30
AL05209	COFREB - Grup GTI	4.197,21
AL03109	COFREB - GR-UPF UNICA	2.876,22
AL06209	COFREB - GR-UPF UVAL	298,42
AL04109	COFREB - OBSEI	2.302,81
AL01809	COFREB - U.R.Immuno.Mole.i Viro.	7.461,93
AL01909	COFREB - U.Recerca BAPP	1.184,09
AL05309	COFREB - U.Recerca en Lingüística	2.113,15
AL01509	COFREB - Unitat Recerca CPIS	21.310,11
AL03209	COFREB - UR Periodisme i Doc. Digital	9.842,14
AL02512	COFREB- GR Biologia de la Infecció	1.351,28
AL01910	COFREB -GR Criminologia i Sistema Penal	1.332,16
AL02309	COFREB GR Fisiologia Mol. i Canalopaties	5.922,96
AL02209	COFREB -GR Senyalització Cel.lula	25.929,46
AL12614	COFREB- Grup Recerca Estudis de Gènere	752,80
AL01709	COFREB- U.Recerca Biologia Evo.	7.512,75
AL02009	COFREB. - G.R.NeuroFarmacologia	1.639,02
AL02909	COFREB.09.015 - GR Educativa C.Salut	38,68
AL03012	COFREB-CER for Survey Methodology	4.317,54
AL03112	COFREB-GR Dret mercantil s.XXI	565,20
AL02712	COFREB-GR GREILI	12,58
AL03512	COFREB-GR GRIMSE	1.304,02
AL03612	COFREB-GR Physense	4.604,29
AL03812	COFREB-GR Teoria Inform i Codificació	7.036,09
AL03712	COFREB-GRUBiCA Lab	143,16
CN03906	Comissió Obrera Nacional de Catalunya	54,35
OC00115	Congrés RECI	1.100,68
CN06715	Consell Català de l'Esport-Jaume García	2.500,00
CN01216	Consorci Centre Innv Transport- W. Weber	635,39
JO00415	Conveni col.laboració ACI-UPF	241,25
CU01016	COST - IACR School	245,00
CN08514	CRESIB-Judit Vall	9.385,95
CN03216	CUATRECASAS - Manel Luque	3.280,00
CN00816	Cuatrecasas-Carlos Gómez	5.443,16
CU00116	curs Behavioral Research	21,21
CU00213	Curs de Redacció Jurídica i documental	279,87
CU01514	Curs d'estratègies apren. :LSC	740,00
CU01313	Curs d'estratègies aprenentatge	10.164,16
CU01516	Curs Les Nacions Unides 2016-17	300,00
CU02116	Curs L'Oratoria: una eina transversal	90,00
CU00416	Curs Redacció Jurídica i Documental 2016	555,26
CN05716	DCS CORPORATION-Paul Verschure	2.887,67
PR00514	DEANN PIRSES-GA-2013-612583	19.068,77
CN02514	Dep. Ec. i Coneixement (I)-Jaume García	6,86
CN08112	Dep. Emp. i Ocupació-F. García Benavides	8,03
AL14314	Dep. Justícia/Parlament-Mercè Lorente	2.440,00
CN07713	Dep. Justícia-Josep Capdeferro	240,00
CN07113	Dep. Salut de Manises-V. Ortún	20,00
PR01716	Dep.Governació- 2015DEMOC00009 Requejo,F	6.176,03
PR01616	Dep.Governació- 2015DEMOC00019 Verge, T.	2.319,47
CN08412	Departament de Governació-Carles Ramió	1.412,00
AL04816	Departament Presidència-Joan Corbella	23.436,95
AL04515	Departament Presidència-Josep Gifreu	981,23
CN10615	DFKI GmbH-Núria Bel	311,30
AL00415	DI-2014 DCEXS: Rafael Maldonado	6.593,11

## I. Aplicació del romanent de tresoreria

Codi	Descripció	OR finançada IR
LL00715	Diagenode SA-David Andreu	224,54
PR02414	Digipay4Growth - E Oliveras -CIP- 621052	1.537,83
PR09414	Digipay4Growth - M Ballarín -CIP- 621052	479,53
CN07316	Diputació de Barcelona-Miquel Salvador	1.858,40
AD01015	Distinció J.V.Vives 14- Fac.Comunicació	4.368,26
A1027500	DISTINCIÓ F. Guirao	3.796,87
AD00715	Distinció J.V.Vives 13-Dr.Baños	3.540,83
AD00616	Distinció J.V.Vives 2016	2.182,24
AD00212	Distinció J.V.Vives-12 Teoria Econòmica	437,00
AD00615	Distinció J.V.Vives13-Dr. Casasús	2.700,92
A1128004	DISTINCIÓ Rosemarie Nagel	208,60
A2058002	DISTINCIÓ Xavier Freixas	1.782,16
PDIESCI	Docència PDI escola adscrita ESCI	4.212,00
PDIIDEC	Docència PDI escola adscrita IDEC	3.027,62
AL05215	Donació Corp. GENBAD (A. Gallardo)	29.080,72
AL08316	DONACIÓ Lab. ROVI	3.000,00
CN00108	Dpt. Rel. Institucionals - Deportacions	260,00
CN08316	DR.REDDY'S LABORATORIES (UK)-A.Meyerhans	7.380,00
PR02715	EC - 7FP - MC - MONFISCPOL - Debortoli	52.604,45
PR09016	EC - DG JUSTICE - Roma - Zapata	61.407,05
PR00115	EC - H2020 - DiasporaLink - R. Zapata	7.865,35
PR07616	EC - H2020 - EPP-Am - M. Madella	82.348,57
PR03715	EC - H2020 - Ethics and Ageing- Williams	19.998,58
PR03015	EC - H2020 - Family Justice - Olsaretti	160.079,02
PR02115	EC - H2020 - HISTROOTS - Marta Reynal	40.271,61
PR03415	EC - H2020 - HoNEst - Albert Presas	66.344,06
PR10315	EC - H2020 - IASS - Zapata & Palmer	53.183,47
PR02915	EC - H2020 - PERSISTDEBT - Peydró	21.649,00
PR09316	EC - H2020 - REMINDER - Judit Vall	78.265,81
PR09215	EC - H2020 - SERISS - Wiebke Weber	58.206,60
PR10815	EC - H2020 - SocialMedia - R. Enikolopov	85.872,86
PR07916	EC - H2020 - ViMM - L. Pujol i N. Parés	25.710,64
PR12309	EC - IMI Pharma Train - Josep E. Baños	1.041,43
PR00316	EC- H2020- EU-ToxRisk - Ferran Sanz	147.695,67
PR01914	EC-7PM-AThEME-ALBERT COSTA	2.136,57
PR02310	EC-7PM-CEEDS-P.VERSCHURE	30,25
PR09213	EC-7PM-COFUND-UPFellows. Eva Martín	205.959,15
PR00314	EC-7PM-Dr.INVENTOR d'en HORACIO SAGGION	2.650,31
PR10913	EC-7PM-EASEL-PAUL VERSCHURE	21.385,47
PR04714	EC-7PM-ENTOMATIC-BORIS BELLALTA	74.910,31
PR11213	EC-7PM-ICT-EUMSSI- BADIA, ANTONI	3.982,70
PR11613	EC-7PM-MULTISENSOR-LEO WANNER	361,85
PR12213	EC-7PM-NeuroPain-R.Maldonado	102.715,27
PR10613	EC-7PM-VP2HF-OSCAR CAMARA	2.559,40
PR12113	EC-7PM-WYSIWYD- PAUL VERSCHURE	2.795,84
PR02314	EC-CIP-ABLE-TO-INCLUDE-H.SAGGION	16.071,67
PR11115	EC-DG JUSTICE - ACCIONES - AIDA TORRES	9.387,74
PR00916	EC-H2020-7DUP-L.A.PÉREZ JURADO	45.279,05
PR01816	EC-H2020-ERCSC-VPRES-SUP2016-N.SEBASTIAN	16.694,03
PR00116	EC-H2020-GlobalPolicyUncertainty-I Baley	70.041,19
PR08215	EC-H2020-HEIRRI-GEMA REVUELTA	105.839,93
PR01215	EC-H2020-INPACT -MSCA RISE- D.Andreu	28.112,18
PR02315	EC-H2020-KRISTINA_BINEFA-Xavier Binefa	28.640,36
PR02215	EC-H2020-KRISTINA_BLAT-Josep Blat	29.386,17
PR00915	EC-H2020-KRISTINA_WANNER-Leo Wanner	102.249,16





## I. Aplicació del romanent de tresoreria

Codi	Descripció	OR finançada IR
PR00315	EC-H2020-MARIE CURIE-COSMOS-R.ANDRZEJAK	103.917,33
PR02415	EC-H2020-MedBioinformatics A.Navarro	14.644,18
PR02615	EC-H2020-MedBioinformatics O.Valverde	25.413,31
PR13916	EC-H2020-MNeuronic-Salvador Soto	55.875,49
PR02015	EC-H2020-MSCA-IF2014-CONSCBRAIN-G.DECO	30.146,20
PR00815	EC-H2020-RAPID-MIX-SERGI JORDÀ	146.362,90
PR00215	EC-H2020-socSMCs-PAUL VERSCHURE	94.585,85
PR07416	EC-H2020-TENSOR-Leo Wanner	196.173,22
PR01915	EC-H2020-TRANSLITERACY-CARLOS SCOLARI	30.405,41
PR08216	EC-H2020-VIPERCON-Marcelo Bertalmio	88.784,40
AL12014	ECPR-Jacint Jordana	7,50
AL07215	ECPR-Jacint Jordana	15,26
PR02412	EC-VII PM ERC- SYNCOM 294294 - Posas, F.	103.467,73
PR02312	EC-VII PM ERC- SYNCOM 294294 - Solé, R.	11.935,53
PR00213	EMIF- F.SANZ	55.423,57
ER00315	Erasmus beques curs 2015-2016	98.650,14
ER00116	Erasmus beques curs 2016-2017	340.356,66
ER00415	Erasmus+ Mobilitat amb països associats	115.802,98
PR03714	ERC - CoG - Forecasting (B Rossi) 615608	40.221,73
PR03114	ERCCoG-616960 PREMATAZOANEVOLUTION Iñaki	281.774,64
CU01416	ESIT 2017	18.785,06
PR03215	ESS ERIC - Wiebke Weber - 2nd WP	49.234,60
BREUSFPI15	Estades breus FPI convocatòria 2015	26.643,06
AD00316	Estudi anàlisi i avaluació política preu	15.000,00
AL03416	Etnografia, Contactes Culturals i Missio	54,55
LL00213	EXBIO Praha (HP-3D9)-Miguel López Botet	300,91
LL00313	EXBIO Praha (HP-3G10)-Miguel López Botet	748,57
LL00813	Exbio Praha (UP-R1)-Miquel López Botet	82,69
AL04316	Explotacions 4200 S.L.-Ricard Solé	4.000,00
CN04316	Fàbrica Nacional Moneda Timbre-D. Andreu	7.775,00
AL04916	Family Justice-Contr Research-AA Cormier	1.570,61
CN09010	FEDEA-Sergi Jiménez	2.574,12
CN06414	FEDEA-Sergi Jiménez	43,28
CN07716	Federació Municipis Cat.-Andrés Betancor	2.371,90
CN06015	FGC-Jaume García	4.500,00
CN04016	FGC-Jaume García	10.500,00
FI FORM 14	FI - Accions Formatives 2014	304,57
FI FORM 15	FI - Accions Formatives 2015	12.095,72
FI FORM 16	FI - Accions Formatives 2016	787,65
CN06515	Figueras Estudi Legal-Jaume Solé	4.651,52
PR10916	FIS2016-77447-R(AEI/FEDER/UE) S.Valverde	6.974,76
AL04712	Fons CSIC CSD2007-00020 - HIDALGO, Elena	2.681,36
FPROPI	Fons Propi de Recerca	959,84
PR01514	FP7 - CUPESSE: Mihaela Vancea	39.953,23
CN04614	Fund. Clinic Rec. Bio.-Bart Bijmens	28,50
AL00611	Fund. Privada Vila Casas-Gemma Revuelta	4.697,29
CN06215	Fundació "la Caixa"-Daniela Bellani	4.817,07
AL04415	Fundació "la Caixa"-Guillem López	9.000,00
PR10313	Fundació AECC - 2013 - S.HERNANDEZ	16.825,91
CN05114	Fundació Barcelona Media-Gloria Haro	249,00
CN08915	Fundació EURECAT-Ana Maria Freire	1.749,88
CN03207	Fundació Gas Natural	915,65
AL00814	Fundació Gremi Fabricants-Jaume García	40,75
CN05015	Fundació IMIM-Lucas Carey	3.520,63
CN09915	Fundació la Caixa-Gema Revuelta	673,31



## I. Aplicació del romanent de tresoreria

Codi	Descripció	OR finançada IR
AL05111	Fundació RACC-Carlos Gómez	4.771,25
AL04612	Fundació St. Joan de Déu-Francesc Posas	2.365,22
AL03716	FundacióBBVA 2015 PaisArque - Josep Blat	4.021,78
PR09915	FUNDACIÓN BBVA 2015 - Madella, Marco	26.037,92
PR10215	FUNDACIÓN BBVA 2015 - Pont, Carles	18.721,30
PR08516	FUNDACIÓN BBVA 2016 - Coello, Alexandre	6.797,69
PR08316	FUNDACIÓN BBVA 2016 - Rossi, Barbara	23.948,44
CN09416	Fundación Gaspar Casal-Guillem López	41.000,00
AL01514	Fundación Marcelino Botín-Francesc Posas	34.832,86
AL02015	Fundación Marcelino Botín-Ricard Solé	3.043,62
PR08716	FUNDACION RAMON ARECES 2016 - Judit Vall	11.930,51
PR08916	FUNDACION RAMON ARECES 2016-Albert Banal	14.066,10
CN03116	GE HEALTHCARE-Bart Bijmens	842,94
CN04315	GE Healthcare-Bart Bijmens	90,00
P1250703	GENOMA ESPAÑA-CANADA	18.222,34
CN09216	Gilead Sciences Europe-Guillem López	12.197,50
AL09109	Google Adsence - Alta TPV Virtual	10.500,00
AL03615	GR Complex Interactions in Bio Systems	1.838,17
CN06415	GW Research-Rafael Maldonado	470,92
PR00416	H2020-AudioCommons-XAVIER SERRA	172.645,59
PR08015	H2020-CardioFunXion-BART BIJNENS	108.606,04
PR08416	H2020-CompBioMed-Gianni de Fabritiis	17.052,42
PR07516	H2020-ERC-ADV. GRANT-POSTCELL-A.LOZANO	143.004,72
PR09315	H2020-ERC-CAMUT-XAVIER SERRA	19.990,82
PR01416	H2020-HBP SGA1-GUSTAVO DECO	98.931,04
PR07116	H2020-Marie Curie-BMC Rendering-J.BLAT	64.872,26
PR00616	H2020-Marie Curie-NeuArc2Fun-G.DECO	66.786,63
PR00716	H2020-Marie Curie-QTMODEM-G.DECO	67.860,30
PR02815	H2020-PREDICTABLE_BONATTI-Luca Bonatti	55.084,06
PR00415	H2020-PREDICTABLE_SEBASTIAN-N.Sebastian	96.361,08
PR01316	H2020-SIGN-HUB-JOSEP QUER	82.315,00
PR01516	H2020-SPIDE-JUAN MANUEL TORO	69.372,27
PR00516	H2020-TELMI-RAFAEL RAMIREZ	110.152,22
JO00414	Hopkins Fall Institut 2014	459,89
AL04616	IBEC-Ralph Andrzejak	7.259,88
AL00812	ICREA ACADÈMIA 2012 - D. COMAS	11.961,45
AL00912	ICREA ACADÈMIA 2012 - E. DE NADAL	468,24
AL02813	ICREA ACADÈMIA 2013 - L. Pérez Jurado	12.260,51
AL02713	ICREA ACADÈMIA 2013 - M.Bertalmio	49.181,09
AL03714	ICREA ACADÈMIA 2014 - F. Posas	8.655,73
AL03414	ICREA ACADÈMIA 2014 - J. García Montalvo	15.997,32
AL03614	ICREA ACADÈMIA 2014 - J. M. Micó	12.981,63
AL03514	ICREA ACADÈMIA 2014 - L. McNally	13.088,96
AL03814	ICREA ACADÈMIA 2014 - N. Sebastián	13.206,55
AL03914	ICREA ACADÈMIA 2014 - X. Serra	9.460,64
AL02215	ICREA ACADÈMIA 2015 - C. López-Rodríguez	44.552,11
AL02315	ICREA ACADÈMIA 2015 - Garcia Ojalvo	3.027,64
AL02415	ICREA ACADÈMIA 2015 - M. Torcal	641,29
AL01516	ICREA ACADÈMIA 2016 - Cristina Pujadas	3.417,05
AL01316	ICREA ACADÈMIA 2016 - Elena Bosch	10.783,00
AL02016	ICREA ACADÈMIA 2016 - Emilia Gómez	10.382,29
AL01716	ICREA ACADÈMIA 2016 - Josep M. Fradera	9.395,06
AL01816	ICREA ACADÈMIA 2016 - Libertad González	2.751,78
AL01616	ICREA ACADÈMIA 2016 - Rafael Maldonado	3.179,04
AL01416	ICREA ACADÈMIA 2016 -Elena Hidalgo	180,00



## I. Aplicació del romanent de tresoreria

Codi	Descripció	OR finançada IR
CN03316	IERMB-Jaume García	24.500,00
CN03416	IERMB-Joan Benach	845,21
OC01215	II Sport and Global Governance	726,98
AL06215	IJCi-2014-19236 Dot Addic J.Segalés	5.994,91
AL04416	IJCi-2014-19516 D.Adic. Javier Vázquez	1.112,85
AL02216	IJCi-2014-21066 Dot Addic A.Ponce	1.874,50
AL06115	IJCi-2014-21310 Dot Addic G.Seisenbacher	3.221,71
AL03016	IJCi-2014-21937 Gabriela Mochol	5.692,82
CN05713	IMPERIAL COLLEGE OF SCIENCE-Jorge Lobo	5.376,47
CN05614	IMS Healht SAU-Jaume Puig	13.074,69
CN07616	IN MEDULLA CONTINGUTS SL-Wolfram Hinzen	9.560,09
UNP3293	Infraestructura 2015 DTIC UNPF15-EE-3293	174.529,35
IQDCEEM	Innovació Docent C. Econòmiques	286,12
IQDCPGP	Innovació Docent Ciències Polítiques	9.672,72
IQDDRET	Innovació Docent Dret	326,28
IQDESUP	Innovació Docent ESUP	17.985,45
IQDCOMU	Innovació Docent F. Comunicació	8.114,52
IQDMCEX	Innovació Docent Postgraus CEXS	9.337,73
IQDMECO	Innovació Docent Postgraus Economia	12.283,11
IQDMHUM	Innovació Docent Postgraus Humanitats	5.000,00
IQDTRAI	Innovació Docent Traducció i Int.	3.381,22
CN09516	Institut Català de la Salut-Emma Rodero	1.026,86
CN05807	Institut National Etudes Démographiques	200,00
AL08015	Institut Pere Mata-Arcadi Navarro	1.150,00
CN00312	Instituto Grífols-Francisco Muñoz	2.372,65
INTERLIN16	INTERLINGUA 2016	7.880,85
PMM0116	IPEP - MdM 2016-1 A.Meyerhans+L.Carey	4.709,52
PMM0316	IPEP MdM 2016 -3 J.G.Ojalvo + L.DeNadal	5.654,15
PMM0216	IPEP MdM 2016-2 Juana Díez + F.Girladez	4.262,42
PMM0416	IPEP MdM 2016-4 O.VALVERDE+ F.SANZ	11.925,30
PMM0516	IPEP MdM 2016-5 J.ARAMBURU+ P.MUÑOZ	7.811,22
PMM0616	IPEP MdM 2016-6 D.ANDREU+ R.MALDONADO	4.377,96
PR01115	iPiE - IMI - Manuel Pastor	21.678,35
PR01414	ISCIII-PI13/00408 - FEDER, F.MUÑOZ	8.892,57
PR00713	ISCIII-RD12/0032/0011-FEDER A.NAVARRO	22.778,27
PR00813	ISCIII-RD12/0042/0014-FEDER M.VALVERDE	1.280,72
PR13716	ISCIII-RD16/0017/0020-FEDER R.Maldonado	46.147,00
JM00115	Jean Monnet Chair	10.169,24
JM00116	Jean Monnet Chair	4.500,00
CN04113	Job and Talent S.L.-Núria Bel	194,16
CN08615	Keonn-Rafael Pous	1.658,00
CN12409	Lab. Dr. Esteve (CENIT 2009)-Maldonado	1.500,00
CN09907	Lab. Dr. ESTEVE núm. 3-Maldonado	10,29
CN10207	Lab. Dr. Esteve núm. 6-Maldonado	1.207,86
CN08415	Lab. Dr. Esteve, Multimodal 1-Maldonado	80.546,61
CN09515	Lab. Dr. Esteve, Multimodal 2-Maldonado	12.526,53
CN09615	Lab. Dr. Esteve, Multimodal 3-Maldonado	33.294,97
CN09715	Lab. Dr. Esteve, SIGMA 1-Maldonado	78.310,60
CN08814	Laboratorios Dr. Esteve-Rafael Maldonado	2.898,75
CN06110	Laboratorios Esteve (1)-Rafael Maldonado	408,71
CN04514	LSE-Luca Bonatti	2.118,75
PR03914	MARATÓ TV3 - 20134030 - R.VICENTE	27.407,94
PR02016	MARATÓ TV3 - 2015 3230 (3231) PÉREZ,LUIS	89.850,00
PR00715	MARATÓ TV3 2014 - 20140832 C.PUJADES	3.333,90
PR01815	MARATÓ TV3 2014 - 20141030 ALBERT COSTA	39.734,95

## I. Aplicació del romanent de tresoreria

Codi	Descripció	OR finançada IR
PR00615	MARATÓ TV3 2014 - 20144030 A.SERRANO	16.195,43
PR07016	MARATÓ TV3 2015 - 20154031 GEMMA PIELLA	11.300,80
PR07913	MARATO TV3 Exp.122530 ARAMBURU, José	1.755,19
CN06416	Marc Carrillo-IEA	426,94
PR08913	Marie Curie CIG-E. Nualart (G. Lugosi)	9.775,66
PO00715	Màster en Salut Pública 15/17	82.831,71
PO00211	Màster MULTIELE (Dep. Traducció)	1.743,22
PO00309	Màster Oficial Universi. Gestio Inmigrac	1.218,09
PO00914	Màster Salut Pública 14/16	1.662,42
PR11016	MAT2016-75362-C3-2-R(AEI/FEDER/UE) P.R	21.197,74
AL06316	Max Planck Institute-Tomàs Marquès	60.953,34
PR08016	MDA418174-2016 P.MUÑOZ	25.801,32
MB01716	MEC - Mob. Inv. Senior - D. Andreu	2.846,00
CU01316	Meditation in Cristian Buddhist Encounte	2.730,00
CN04915	Melero & Gené Advocats-David Felip	614,00
CN04611	Memorial Democràtic-Alfons Aragoneses	1.677,64
OC00516	MIC 2017, MAEB 2017	3.000,00
PR11609	MICINN -TIN2009-14560-C03-01 - R. BAEZA	1.377,25
PR09909	MICINN-BIO2009-07762 POSAS, F. (FEDER)	796,66
PR09015	MINECO - CSO2015-62707-ERC - Arpino, B.	11.302,33
PR09415	MINECO - ECO2015-71536-ERC - Tarozzi, A.	16.623,23
PR09014	MINECO - HAR2013-41219-P. Ocampo, Estela	7.855,88
PR08314	MINECO - HAR2013-42987-P. Luna, Antonio	13.835,06
PR09114	MINECO - HAR2013-48050-P. Mari Muñoz, A	10.435,78
AL04315	MINECO - MdM-2014-0370 D.COMAS	213.375,98
AL00316	MINECO - MDM-2015-0502 - X.SERRA	197.188,89
PR10515	MINECO - PCIN-2015-079 - G.DECO	75.915,89
PR10415	MINECO - PCIN-2015-127 - E.MONTBRIÓ	40.135,47
AL04714	MINECO - PTA2013-8182-I - Javier Valle	20.209,38
MB00114	MINECO - Ramon y Cajal	328.450,91
AL02716	MINECO - RYC2012-10059 -Pilar Rivera	151,22
AL04313	MINECO - RYC2012-12175 -Chiara Valentini	2.330,73
AL00314	MINECO - RYC2012-12178 -Linda Gale Jones	6.744,79
AL14214	MINECO - RYC2013-13721 - Federico Sukno	15.391,11
AL13114	MINECO - RYC2013-14013 - Marco Calabria	3.798,51
AL13214	MINECO - RYC2013-14064 - Rosa Ferrer	8.856,02
AL06415	MINECO - RYC2014-15035 - Gael Le Mens	17.983,38
AL00616	MINECO - RYC2014-15816 - Anca Gheaus	3.480,77
MB02416	MINECO - RYC-2015-17847- C. F. Rosen	29.891,26
MB02216	MINECO - RYC-2015-18371 - Tomas Macsotay	30.206,57
MB02516	MINECO - RYC-2015-18544 - David Rosell	29.891,26
MB02316	MINECO - RYC-2015-18861- Filipo Ippolito	29.891,26
PR02216	MINECO - SAF2015-67369-R [FEDER] MUÑOZ,P	137.371,93
PR05815	MINECO BFU2014-52333-P(FEDER) DE NADAL E	63.905,37
PR06215	MINECO BFU2014-55090-P(FEDER) MARQUES T	30.753,55
PR05615	MINECO BIO2014-53095-P(FEDER) FABRITIIS	67.800,48
MB01215	MINECO- FPD12013-17045. Ana Sanjuan	17.232,70
MB00913	MINECO- Juan de la Cierva 2012	37.295,46
AL08216	MINECO- RYC-2015-17183- DA.Karim Lekadir	2.338,34
MB04316	MINECO- RYC-2015-17183- Karim Lekadir	33.720,00
MB04216	MINECO- RYC-2015-17239 - Mireia Farrús	30.003,93
AL08116	MINECO- RYC-2015-17239-DA- Mireia Farrús	52,06
MB03716	MINECO- RYC-2015-17372- C. Zografos	33.720,00
AL07616	MINECO- RYC-2015-17372-DA- C. Zografos	1.573,92
MB04116	MINECO- RYC-2015-17734- Marc Güell	25.138,36

## I. Aplicació del romanent de tresoreria

Codi	Descripció	OR finançada IR
AL08016	MINECO- RYC-2015-17734-DA- Marc Güell	18.253,99
AL05916	MINECO- RYC2015-17847- DA-Christian Fons	18.989,31
MB03816	MINECO- RYC-2015-18496- M.J.Albarrán	9.717,83
AL07716	MINECO- RYC-2015-18496-DA- M.J.Albarrán	1.626,56
AL05716	MINECO- RYC2015-18544-DA- David Rossell	8.294,19
MB04016	MINECO- RYC-2015-18806- Albrecht Glitz	29.085,19
AL07916	MINECO- RYC-2015-18806-DA- A. Glitz	3.527,24
MB03616	MINECO- RYC-2015-18878- Vicente Gómez	32.357,78
AL07516	MINECO- RYC-2015-18878-DA- V. Gómez	2.192,40
MB03916	MINECO- RYC-2015-18888- J.Noailly	33.720,00
AL07816	MINECO- RYC-2015-18888-DA- J.Noailly	3.079,46
MB03516	MINECO- RYC-2015-18907- G. Boleda	33.720,00
AL07416	MINECO- RYC-2015-18907-DA- G. Boleda	428,36
PR05915	MINECO SAF2014-59648-P(FEDER) MALDONADO	51.531,68
PR03216	MINECO TIN2015-71079-P-CASTELO.R.(FEDER)	5.684,29
PR03815	MINECO-AGL2014-52395-C2-2-R [FEDER]	57.032,10
PR03014	MINECO-BFU2013-44629-R. DIEZ, Juana	645,61
PR05515	MINECO-BFU2014-53203-P. B. ALSINA	276,05
PR09615	MINECO-BFU2015-62515-ERC[EMBOYIP]Marques	17.768,66
PR03416	MINECO-BFU2015-64437-P [FEDER] POSAS,F	153.130,97
PR04816	MINECO-BFU2015-66347-P-AYTÉ, J.(FEDER)	11.652,33
PR05116	MINECO-BFU2015-68351-P-CAREY, L(FEDER)	13.108,69
PR03915	MINECO-BIO2014-52566-R [FEDER] E.EYRAS	34.594,28
PR04115	MINECO-BIO2014-57518-R OLIVA,B	30.555,66
PR05814	MINECO-CSO2013-43461-R. Esping, Gosta	34.189,37
PR07914	MINECO-CSO2013-43631-P - Bou, Núria	24.243,29
PR05914	MINECO-CSO2013-47023-C2-1-R. Lago, I.	5.660,42
PR06815	MINECO-CSO2014-54614-P. Cortiñas, Sergi	11.332,43
PR04315	MINECO-CSO2014-56250-R. Scolari, Carlos	19.650,13
PR07715	MINECO-CSO2014-56830-P M.OLIVA	9.033,85
PR04815	MINECO-CSO2014-58220-R. Jimenez, Monika	37.748,98
PR07815	MINECO-CSO2014-59896-P J.FDEZ.CAVIA	18.878,11
PR06416	MINECO-CSO2015-64955-C4-2-R FREIXA,P	1.020,42
PR05316	MINECO-CSO2015-66404-P RODRIGUEZ, R	3.297,58
PR02416	MINECO-CSO2015-67213-C2-2-P. Arregui, J.	324,15
PR05416	MINECO-CSO2015-67752-P GUILLAMET, J	3.905,34
PR10214	MINECO-CTQ2013-45433-P [FEDER] RIVERA, P	79.011,45
PR08714	MINECO-DER2013-41252-P. Ragues, Ramon	7.869,58
PR06214	MINECO-DER2013-47560-R. Gomez Ligüerre,C	25.146,59
PR06314	MINECO-DER2013-48005-R. Agulló, Antonia	15.100,90
PR06414	MINECO-DER2013-48066-C2-1-R. Moreso, J.	30.870,85
PR06514	MINECO-DER2013-48066-C2-2-R. Casal, P.	10.905,37
PR07615	MINECO-DER2014-53740-P. Betancor, Andrés	10.789,75
PR04915	MINECO-DER2014-55573-R. Ferrer, Josep	16.054,78
PR05415	MINECO-DER2014-57116-P. Torres, Aida	1.890,04
PR02716	MINECO-DER2015-64403-P. Larrauri, Elena	2.560,05
PR02916	MINECO-DER2015-70091-P. Salelles, J.R.	1.886,09
PR06516	MINECO-DPI2015-71640-R CÁMARA,O	3.318,87
PR06114	MINECO-ECO2013-41131-R. Markakis, M.	1.620,83
PR07014	MINECO-ECO2013-43011-P. Banal, Albert	6.801,95
PR05015	MINECO-ECO2014-52238-R. Jimenez, Sergi	2.034,71
PR05715	MINECO-ECO2014-55488-P. Freixas, Xavier	4.906,14
PR05315	MINECO-ECO2014-55555-P. Reynal, Marta	3.846,14
PR06115	MINECO-ECO2014-56154-P. Nagel, Rosemarie	7.843,46
PR06415	MINECO-ECO2014-59225-P. Ganuza,Juan Jose	3.211,62

## I. Aplicació del romanent de tresoreria

Codi	Descripció	OR finançada IR
PR06515	MINECO-ECO2014-59885-P. Satorra, Albert	2.977,12
PR03016	MINECO-ECO2015-67655-P. Eeckhout, Jan	3.414,73
PR03116	MINECO-ECO2015-68136-P. Rossi, Barbara	1.431,78
PR03316	MINECO-ECO2015-68182-P. Peydró, Jose Luis	1.512,00
PR04716	MINECO-ECO2015-69869-R. Tarozzi, A.	815,40
PR05215	MINECO-EDU2014-57677-C2-1-R. Cassany, D.	16.915,83
AL05814	MINECO-EUC2013-50688. E. Martín	79.357,97
PR07614	MINECO-FFI2013-41301-P - McNally, Louise	251,52
PR07714	MINECO-FFI2013-42751-P - Espunya, Anna	2.966,73
PR07814	MINECO-FFI2013-48640-C2-1-P - Pérez, C.	6.548,94
PR06715	MINECO-FFI2014-52663-P. Trenchs, Mireia	3.225,28
PR07015	MINECO-FFI2014-54915-P. Gallen, Enric	6.855,28
PR06915	MINECO-FFI2014-56046-P. Rodenas, Domingo	7.608,93
PR07115	MINECO-FFI2014-56735-P. Alsina, Alex.	16.194,02
PR07315	MINECO-FFI2014-57313-P. González, M.	3.217,32
PR07215	MINECO-FFI2014-57517-P. Suarez, Emilio	5.109,19
PR03516	MINECO-FFI2015-63625-C2-1-P. Morras, M.	4.498,84
PR03616	MINECO-FFI2015-63659-C2-2-P. Jones, Linda	3.004,11
PR05616	MINECO-FFI2015-67991-P VALLDUVÍ, E	599,16
PR05716	MINECO-FFI2015-68594-P QUER, J	13.383,48
PR04416	MINECO-FFI2015-70273-P. Arribas, Sonia	1.065,22
PR04415	MINECO-FIS2014-54177-R. Andrzejak, Ralph	6.558,66
PR05016	MINECO-FIS2015-66503-C3-1-P-G.OJALVO, J	4.314,23
PR03716	MINECO-FIS2015-67616-P SOLÉ, R (FEDER)	470,89
MB01415	MINECO-FJCI-2014-19556 / Mercè Izquierdo	25.968,24
MB01416	MINECO-FJCI-2014-22635 / Laura Sánchez	12.617,67
MB00916	MINECO-FJCI-2014-22747: Josep Font	15.436,61
MB01315	MINECO-FJCI-2014-22822 / Julián Urbano	6.152,78
MB01016	MINECO-FJCI-2014-22841: Cristina Real	18.938,12
MB02016	MINECO-FJCI-2015-23592 / Silvia Tognetti	21.477,34
MB02116	MINECO-FJCI-2015-24275/Inna Povolotskaya	26.871,33
PR07515	MINECO-HAR2014-52645-P Albareda, Joaquim	8.538,42
PR04016	MINECO-HAR2015-67365-P. Rodrigo, Martin	1.182,98
PR04516	MINECO-HAR2015-67658-P. Pich, Josep	2.833,80
PR04616	MINECO-HAR2015-68183-P. Fradera, Josep M	5.282,53
PR04116	MINECO-HAR2015-69842-P. Delgado, Ana	3.913,93
PR07216	MINECO-HERA JRP- iC-ACCESS-Verschure, P.	29.266,31
MB01515	MINECO-IJCI-2014-19236 / Jessica Segalés	25.648,84
MB01516	MINECO-IJCI-2014-19516 / Javier Vázquez	23.171,37
MB01116	MINECO-IJCI-2014-21066 / Adrián Ponce	25.803,00
MB01615	MINECO-IJCI-2014-21310 / G. Seisenbacher	50.305,90
MB01316	MINECO-IJCI-2014-21937 / Gabriela Mochol	26.735,32
MB01216	MINECO-IJCI-2014-2205 / Julie Hunter	8.183,33
PR02516	MINECO-MTM2015-67304-P. Lugosi, Gabor	1.964,95
PR09815	MINECO-PCIN-2015-156 ERANET L.STEELS	41.922,50
PR11415	MINECO-PCIN-2015-162-C02-02 - Moreno, R.	77.550,58
PR07414	MINECO-PSI2013-42626-P - Soto, Salvador	11.440,22
PR11215	MINECO-PSI2013-44811-P - Moreno, Rubén	11.549,83
PR07514	MINECO-PSI2013-44992-P - Toro, Juan M.	11.720,13
PR06015	MINECO-PSI2014-52181-P. Costa, Albert	34.656,48
PR06315	MINECO-PSI2014-52210-P. Calabria, Marco	8.270,62
PR05916	MINECO-PSI2015-66918-P SEBASTIAN, N	1.594,64
PR10615	MINECO-PSI2015-71683-REDC - Sebastián, N	21.232,92
PR00414	MINECO-RTC-2014-2412-1-DIGITAL PEREZ, L	750,00
PR09514	MINECO-RTC-2014-2740-1 - GLEZ BALLESTER	675,00



## I. Aplicació del romanent de tresoreria

Codi	Descripció	OR finançada IR
AL02816	MINECO-RYC2013-12858: Margarita Cabrera	7.593,71
AL06016	MINECO-RYC-2015-18371-DA- Tomas Macsotay	11.472,27
AL05816	MINECO-RYC2015-18861- DA-Filipo Ippolito	660,12
PR05014	MINECO-SAF2013-41761-R(FEDER)Valverde O.	52.751,00
PR05114	MINECO-SAF2013-49063-C02-1(FEDER)L BOTET	95.626,88
PR04015	MINECO-SAF2014-59284-R MACÍÀ, J.	3.742,64
PR08715	MINECO-SAF2014-61993-EXP C.López	17.477,18
PR02616	MINECO-SAF2015-69762-R [FEDER]VALVERDE,M	128.358,71
PR01016	MINECO-SAF2015-71363-R [FEDER] LOPEZ,C	90.052,11
PR05713	MINECO-TEC2012-32354-FEDER. B.BELLALTA	5.391,19
PR05813	MINECO-TEC2012-34642-FEDER. A.LOZANO	364,43
PR05913	MINECO-TEC2012-38800-C0303-FEDER-GUILLEN	4.636,54
PR04515	MINECO-TEC2014-52383-C3-2-R Ivorra, Toni	13.330,98
PR05614	MINECO-TIN2013-47913-C3-1-R. G.Ballester	150,12
PR05314	MINECO-TIN2013-48152-C2-2-R.Ramírez, R.	35.223,92
PR04615	MINECO-TIN2014-52923-R [FEDER] B.BIJNENS	29.634,34
PR04715	MINECO-TIN2014-53199-C3-3-R. Blat, Josep	21.257,01
PR06615	MINECO-TIN2014-60599-P. Parés, Narcís	26.799,71
PR06216	MINECO-TIN2015-69935-P SERRA, X	5.634,00
PR06716	MINECO-TIN2015-70410-C2-1-R HARO,G	749,18
PR06316	MINECO-TIN2015-71537-P BERTALMIO, M	3.087,64
PR08614	MINECO-TRA2013-48180-C3-2-P.Ramalhinho,H	5.783,97
OC00616	MINIPUT 2016	3.274,99
CN09207	Ministerio de Educación y Ciencia	1.779,87
CN00216	Mobile Media Content (Web 3D)-Josep Blat	16.798,45
CN03714	Molins & Silva-Ramon Ragués	600,00
CN01116	Molins & Silva-Raquel Montaner	3.608,00
CN05115	Molins Silva Defensa Penal-Ramon Ragués	4,90
QE00215	MOOC BANKINTER-UPF 2015	580,56
CN06916	MOVE-Andreu Mas Colell	6.000,00
PR02607	NATIONAL GEOGRAPHIC SOCIETY-BERTRANPETIT	263,93
AL06112	Netquest - Bruno Arpino	7.237,79
AL05316	Netquest-Melanie Revilla	9.840,00
PR03315	NIH UPF-YALE T.MARQUES	42.168,63
CN05313	Novartis Farmacéutica S.A.-Guillem López	1.929,70
CN05316	Novartis Farmacéutica S.A.-Guillem López	469,85
CN06714	Novartis Farmacéutica-Guillem López	4.886,60
CN08716	Novartis Farmecéutica SA-Guillem López	4.920,00
CN08715	Novartis-Guillem López	4.920,00
MB01015	NWO -446-14-006- ALBERT COSTA	11.665,36
GR000201	OBSERVATORI EVOLUCIÓ INSTITUCIONS	9.299,39
CN03516	Oesia Networks S.L.-Daniel Serra	10.000,00
SI00116	Open Shared Exp. in Education(SUNY COIL)	50,20
CN03212	Oteara-Horacio Saggion	817,85
CN05715	P.A.U. Education S.L.-Davinia Hernández	1.008,26
AL05210	Parc de Salut Mar- Consol Serra	6.943,18
CN04014	Phytoplant Research-Rafael Maldonado	2.731,34
PR09814	PNsDrogas 2014 - 2014I019 F.BERRENDERO	19.756,47
PR09914	PNsDrogas 2014 - 2014I020 O.VALVERDE	34.767,50
PR10813	PODER (ITN - 2013 - 608109, A. Tarozzi)	63.744,35
MA00115	Progr.Online Terminologia (ESP) 2015/17	4.375,00
BECAPIF	Programa becaris PIF	577.071,74
PRGCMB	Programa Biologia Cel·lular i Molecular	2.485,62
PRGBCS	Programa Biologia Evolutiva i Complex sy	49.152,16
CN02906	Programa CENIT	78.472,36



## I. Aplicació del romanent de tresoreria

Codi	Descripció	OR finançada IR
PRGGN	Programa Genètica i Neurociències	20.414,05
PGICREA	Programa ICREA	1,48
PGIPEG	Programa IPEG	200.000,00
PRGMM	Programa Molecular Medicine	25.119,75
MA00116	PROGRAMA ON LINE DE TERMINOLOGIA 2017-18	5.322,62
PRGPHEHS	Programa Salut Pública i Educ.CC Salut	27.168,73
UPFSOLI	Programa UPF Solidària	15.000,00
AL06612	PROJECT MANAGEMENT OFFICE SPECS (PMO)	2.076,70
PR07816	Projecte CAC-Marc Martínez (F. Pallares)	3.969,94
ER00114	Projecte Erasmus/Mundus AESOP	19.400,49
ER00215	Projecte Erasmus/Mundus AESOP+	9.566,50
ER00514	Projecte Erasmus+ MELANGE	139,39
ER00316	Projecte Mobilitat Erasmus+ KA107 2016	13.565,70
CN09514	Proteodesign-David Andreu	744,32
PR09216	PSI2015-74644-JIN-AEI/FEDER/UE-HYAFIL	36.844,89
PR00614	PT13/0001/0023, FERRAN SANZ amb FEDER	37.013,56
PR00714	PT13/0001/0026, ARCADI NAVARRO amb FEDER	65.544,32
PR01615	RECERCAIXA 2014 - CAGGESE, Andrea	31.811,28
PR01515	RECERCAIXA 2014 - GONZALEZ, M. José	3.689,92
PR01715	RECERCAIXA 2014 - NODAR, Alberto	34,30
PR01116	RECERCAIXA 2015 - ESTOPÀ, Rosa	27.527,57
PR01216	RECERCAIXA 2015 - HERNÁNDEZ LEO, Davinia	21.958,45
PR02614	RECERCAIXA2013-Discapacitat- JIMENEZ, S.	5.066,05
AL05016	Rhodes Pharmaceuticals-David Andreu	5.490,30
AL04216	Rhodes Pharmaceuticals-Rafael Maldonado	2.401,29
PR03514	Risk & Diversity -J Eeckhout FP7-ERC-AdG	197.440,01
PR13616	SAF2015-74072-JIN-(AEI/FEDER/UE)-D.Tambo	45.043,25
PR11116	SAF2016-75505-R (AEI/FEDER/UE) A.Meyerha	105.594,08
PR11216	SAF2016-75966-R(AEI/FEDER/UE) O.Valverde	15.088,93
PR11316	SAF2016-78508-R(AEI/FEDER/UE)V.Campuzano	19.360,70
PR12216	SAF2016-80363-C2-1-R(AEI/FEDER/UE)JM.L.B	28.857,62
CN06114	Scripps Research Inst.-Rafael Maldonado	310,64
CN05016	Secret. Eº Telecomunic.-Núria Bel	2.631,83
AL00714	SEG. DE SUPORT A LA RECERCA-C.BALLESTER	34.577,02
AL03313	SEG. DE SUPORT A LA RECERCA-M.A.GONZALEZ	46.305,68
AL03411	SEGMENT DE SUPORT - ALBERT GUILLEN	13.088,90
AL03014	SEGMENT DE SUPORT A LA RECERCA Iñaki	4.499,50
AL04614	Segment de Suport a la Recerca - B Rossi	465,15
AL03915	Segment de Suport a la Recerca - V Benet	4.831,31
AL03214	Segment de Suport a la Recerca IBE	30.600,54
AL03114	Segment de Suport a la Recerca Maldonado	29.405,72
AL05614	Segment de Suport a la Recerca- R Zapata	13.249,16
AL00713	Segment de Suport a la Recerca- W. Weber	13.169,81
AL12214	Segment de Suport a la Recerca-A Tarozzi	1.647,62
AL04510	Segment de suport a la Recerca-A.SATORRA	423,47
AL03415	Segment de Suport a la Recerca-JL Peydró	7.793,09
AL02011	SEGMENT DE SUPORT A LA RECERCA-L.WANNER	16.820,75
AL07012	Segment de Suport Berta Alsina	9.413,28
AL05115	Segment de Suport Recerca Albert Presas	7.218,23
AL04114	Segment de Suport Recerca Clara Velasco	10.174,95
AL09709	Segment de Suport Recerca Jan Eeckhout	43.327,90
AL06014	Segment de Suport Recerca Pau Baizan	2.343,48
AL06116	Segment de suport recerca Teresa Marques	4.236,36
AL05515	Segment de suport recerca-Mariona Ferrer	25.136,87
AL07312	Segment de suport. D. Andreu	667,53



## I. Aplicació del romanent de tresoreria

Codi	Descripció	OR finançada IR
AL11009	Segment Suport Unitat Innovació i Parcs	28.628,99
AL00515	Segment Suport a la Recerca - E Oliveras	925,10
AL01116	Segment suport a la recerca - Enikolopov	43.901,83
AL02115	Segment Suport a la Recerca - M Ballarín	2.329,88
AL05516	Segment suport a la recerca - M Madella	7.113,58
AL18609	Segment Suport a la Recerca Antoni Malet	534,95
AL19409	Segment Suport a la Recerca C. Pérez	260,27
AL17309	Segment Suport a la Recerca F.Real	8.661,26
AL18809	Segment Suport a la Recerca Gosta Esping	119.021,66
AL05910	Segment suport a la Recerca L McNally	0,67
AL07414	SEGMENT SUPORT A LA RECERCA L.STEELS	7.417,32
AL19609	Segment Suport a la Recerca M. Oliver	54.611,56
AL06216	Segment Suport a la Recerca M.Carrió	10.000,00
AL08610	Segment Suport a la Recerca Ricard Solé	3.381,60
AL05315	Segment Suport a la Recerca- S Olsaretti	44.165,88
AL04113	Segment Suport a la Recerca -Toni Badia	30.220,16
AL01012	SEGMENT SUPORT A LA RECERCA-ANGEL LOZANO	24.246,14
AL00512	SEGMENT SUPORT A LA RECERCA-GUSTAVO DECO	98.328,23
AL00413	SEGMENT SUPORT A LA RECERCA-H.GEFFNER	3.474,87
AL06512	SEGMENT SUPORT A LA RECERCA-JM TORO SOTO	19.200,00
AL05612	SEGMENT SUPORT A LA RECERCA-M.BERTALMIO	6.781,41
AL00211	SEGMENT SUPORT A LA RECERCA-N.SEBASTIAN	18.838,04
AL17606	SEGMENT SUPORT A LA RECERCA-P.VERSCHURE	185.417,68
AL00313	SEGMENT SUPORT A LA RECERCA-S.SOTO	70.472,14
AL04512	SEGMENT SUPORT A LA RECERCA-SERGI TORNER	5,95
AL12009	SEGMENT SUPORT A RECERCA - E. HIDALGO	2.903,01
AL06310	Segment Suport Europeus Francesc Posas	39.794,19
AL01313	Segment suport Fernando Guirao	2.440,13
AL00914	Segment Suport J. Bertranpetit (ICREA)	4.363,07
AL05415	Segment suport MdM-CEXS	8.454,30
AL01106	SEGMENT SUPORT PROJECTES MTG	251.165,07
AL04115	Segment Suport Recerca - A.Navarro	51.021,94
AL00409	Segment Suport Recerca A. Saiz de Amaiz	31.777,45
AL01808	Segment Suport Recerca Baldo Oliva	1.746,93
AL01214	Segment Suport Recerca Caterina Garcia	1.024,72
AL13808	Segment Suport Recerca Cristina Pujades	15,68
AL16206	Segment Suport Recerca Dr. Navarro	24.392,38
AL14708	Segment Suport Recerca Fernando Giraldez	3.720,63
AL12108	Segment Suport Recerca Francesc Posas	21,72
AL09809	Segment Suport Recerca G.REVUELTA	21.143,57
AL09909	Segment Suport Recerca GARAVAGLIA	5.205,80
AL03211	Segment Suport Recerca GREDS - Benach	1.593,79
AL00813	Segment Suport Recerca Grup Genètica	759,87
AL02513	Segment Suport Recerca Helena Perrone	909,00
AL01014	Segment Suport Recerca IULATERM	681,80
AL06410	Segment Suport Recerca M. LÓPEZ-BOTET	2.886,53
AL10309	Segment Suport Recerca MARTA REYNAL	3.537,09
AL05015	Segment Suport Recerca Tomàs Marques	14.628,17
AL00913	Segment Suport Recerca Zabalbeascoa, P	681,69
AL03316	Segment Suport Recerca-José Aramburu	1.993,40
AL10909	Segment Suport Servei de Recerca	8.351,52
AL00610	Segment Suport-Cell Biology Grup P.Muñoz	16.014,19
PEPTIDS	Serveis Científic Tècnics - Pèptids	39.149,99
SEQUENC	Serveis Científic Tècnics Seqüenciació	201.628,78
INFOCIEN	Serveis Científic Tècnics Informàtica c	11.929,75



## I. Aplicació del romanent de tresoreria

Codi	Descripció	OR finançada IR
CN01815	Soc. Prom. Ext. Lanzarote-J. Fdez. Cavia	62,78
AL04116	Suport a la Recerca - Alfonso Martínez	3.649,37
AL04610	SUPORT A LA RECERCA - ANTONI BADIA	3.326,92
AL05414	Suport a la Recerca - Antoni Ivorra	1.659,19
AL02316	Suport a la Recerca - Boris Bellalta	4.413,39
AL00216	Suport a la Recerca - Carles Singla	29.983,64
AL03215	Suport a la Recerca - Carlos Scolari	25,73
AL04815	Suport a la Recerca - DE MONTAGUT, Tomàs	2,16
AL08616	Suport a la Recerca - Dret financer trib	360,58
AL04716	Suport a la Recerca - Emma Roderó	2.283,00
AL13208	Suport a la Recerca - Ferran Sanz	12.616,83
AL01908	Suport a la Recerca - Gestió GRIB	16.797,92
AL00706	Suport a la Recerca - GRIB	5.240,13
AL09014	Suport a la Recerca - Horacio Saggion	10.498,02
AL00716	Suport a la Recerca - Jaume Puig	1.842,17
AL02916	Suport a la Recerca - Josep Quer	2.327,13
AL02915	Suport a la Recerca - MORESO, J. J.	47,60
AL07314	Suport a la Recerca - Óscar Cámara	2.003,20
AL07415	Suport a la Recerca - Ruben Moreno Bote	7.051,00
AL01310	SUPORT A LA RECERCA ALBERT COSTA	8.885,15
AL10809	SUPORT A LA RECERCA DE NURIA BEL	7.219,43
AL18309	SUPORT A LA RECERCA DE X. BINEFA	2.210,48
AL04708	SUPORT A LA RECERCA DEL GTI	37.660,98
AL02116	Suport a la Recerca-Unitat Maria Maeztu	22.041,26
AL02307	SUPORT RECERCA OBSERVATORI DE NEOLOGIA	54,16
CN07515	Suprema Corte Justicia México-Alex Saiz	28.698,49
AL08515	TECDTP2015 - SPECS - VERSCHURE,PAUL	49,05
AL08415	TECDTP2015 - TALN - WANNER,LEO	13.532,79
AL08615	TECDTP2015 -BCN-MedTech- GONZÁLEZ, M.A.	18.358,11
CN02412	Tecnocasa-José García Montalvo	542,74
CN03914	Tecnocasa-José García Montalvo	8.000,00
CN06316	Telefónica Móviles España-Miquel Oliver	6.864,23
PR01015	TELEMARATÓN 2014 - CONV.Nº52 R.COROMINAS	11.701,66
CN08815	TERMCAT-Caterina García	465,29
MA00114	Terminology online program (2014-2016)	1.000,00
CN10215	Tomàs Marquès-Copenhagen Zoo	5.166,25
LL00512	Tonbo Biotecnologies-Miguel López Botet	1.595,57
CN02216	Tribunal Sup. Justicia Tabasco-Alex Saiz	7.612,00
CN09914	UAB-David Andreu	1.973,74
CN07708	UAB-Humberto Llavador	139,00
CN02816	UK Leuven-Albert Banal	919,32
QE00113	UNIVERSIA MOOC	500,00
CN09116	Universidad del País Vasco-Horacio Saggi	300,00
CN06716	Universitat de Barcelona-Tomàs Marquès	8.320,02
CN07809	Universitat de Viena-Manolo Pastor	12,99
AL02914	University Bonn-RALPH GREGOR ANDRZEJAK	11.372,56
CN07914	University Copenhagen (II)-Tomàs Marquès	121,45
CN07813	University of Copenhagen-Tomàs Marquès	6.911,17
AL06910	University of Essex-Jacint Jordana	12,24
CN07614	University of Jerusalem-Tomàs Marquès	17.993,42
CN09414	University of Leeds-Julia López	1.156,43
CN05116	University of Rochester-Rubén Moreno	19.340,48
CN01616	UOC 2016-VÍCTOR FARÍAS	531,00
UPFVENT	UPF Ventures	138.856,19
AL07014	UPFellows-Contrib Research - Anna Tur	3.631,17

## I. Aplicació del romanent de tresoreria

Codi	Descripció	OR finançada IR
AL02715	UPFellows-Contrib Research- D.Ognibene	3.226,16
AL07114	UPFellows-Contrib Research- G.Chondrakis	4.976,38
AL07214	UPFellows-Contrib Research- G.Mesters	3.996,92
AL01715	UPFellows-Contrib Research- G.Sanromà	476,81
AL05615	UPFellows-Contrib Research- García, M	346,84
AL06015	UPFellows-Contrib Research- Giannoula, A	798,62
AL05815	UPFellows-Contrib Research- Neu, Gergely	1.745,48
AL05915	UPFellows-Contrib Research- Ràfols, Carla	576,00
AL04615	UPFellows-Contrib Research- WARNAULT, V	2.413,34
AL06814	UPFellows-Contrib Research-D.Cabañero	6.843,88
AL14814	UPFellows-Contrib Research-L.Nedoluzhko	6.330,41
AL04814	UPFellows-Contribution Research-R.Amat	3.825,05
AL01414	UPFellows-Contribution Research-V.Gomez	1.077,80
CN08513	Uppsala University-Tomàs Marquès	61,99
CN00916	Uría Menéndez-Ramon Salelles	6.560,00
CN07516	Uría Menéndez-Víctor Ferreres Comella	13.627,84
PR11015	WADA REF.15A03GS - Gerard Such	72.420,07
CN10915	Werfen España SAU-Laura Pellisé	2.249,59
CN01715	White Factor Limited Company-Juana Díez	82,15
CU01616	Workshop on audiov. Speech processing	892,05
OC00214	XX Congrés Internacional de la SEP	1.294,22
SE00216	XXVI Seminari professorat d'Història	1.700,40
CN08714	Zambra S.L.-Xavier Puig	1.196,90
INVERSIO	Inversió	414.958,19
		<b>19.517.390,73</b>



**COMPTE GENERAL ENDEUTAMENT**  
bestretes reintegrables infraestructura

TIPOLOGIA	ENTITAT FINANCERA/ORGANISME	DATA CONTR/RESOL	CAPITAL	DISPOSICIONS PENDENTS A 01.01.17	INGRESSAT 2017	AMORTITZAT 2017	PENDENT D'AMORTITZAR A 31.12.17
Bestreta reintegrable	MCT convocatòria 00 Anualitat 00	29.12.2000	11.794.366,20	0,00	0,00	982.863,96	0,00
Bestreta reintegrable	MEC convocatòria 05 Anualitat 05	29.12.2005	165.073,00	0,00	0,00	7.235,87	21.707,68
Bestreta reintegrable	MEC convocatòria 05 Anualitat 06	29.12.2005	994.395,00	0,00	0,00	82.866,25	331.465,00
Bestreta reintegrable	MEC b.r. associada a Feder	24.06.2005	1.451.687,10	0,00	0,00	0,00	1.451.687,10
Bestreta reintegrable	MEC convocatòria 06 Anualitat 06	18.12.2006	3.328.800,00	0,00	0,00	0,00	1.268.066,68
Bestreta reintegrable	MEC convocatòria 06 Anualitat 07	18.12.2006	4.875.000,00	0,00	0,00	0,00	1.807.361,12
Bestreta reintegrable	MEC Infra. cient. conv. 06 Anualitat 06	08.08.2006	4.955.254,89	0,00	0,00	0,00	1.486.576,47
Bestreta reintegrable	Generalitat Cat. conv. 08. Anualitat 08	23.12.2008	7.000.000,00	0,00	0,00	583.333,33	6.416.666,67
Bestreta reintegrable	MEC Infra. cient. conv. 09 Anualitat 09	30.12.2009	2.978.643,00	0,00	0,00	248.220,25	2.233.982,25
Bestreta reintegrable	MEC Infra. cient. conv. 09 Anualitat 09	30.12.2009	1.312.769,00	0,00	0,00	1.286,04	9.002,27
Bestreta reintegrable	MEC Infra. cient. conv. 09 Anualitat 10	30.12.2009	5.089.752,00	0,00	0,00	424.146,00	4.241.460,00
Bestreta reintegrable	MICINN Infra. cient. conv. 10 Anualitat 10	10.12.2010	4.500.000,00	0,00	0,00	355.589,01	3.792.934,26
Bestreta reintegrable	MICINN Infra. cient. conv. 10 An.10(interessos	10.12.2010	159.805,22	0,00	0,00	12.627,77	134.695,71
Prèstec	Banc de Sabadell	18/12/2013	7.200.000,00	500.000,00	0,00	591.613,41	0,00
Bestreta reintegrable	MINECO Infra. cient. conv. 13 An.14	10.12.2014	164.719,18	0,00	0,00	16.251,00	117.532,09
Bestreta reintegrable	MINECO b.r. associada a Feder	10.12.2014	203.327,00	0,00	0,00	0,00	203.327,00
Bestreta reintegrable	MINECO Infra. cient. conv. 15 An.15	07/12/2016	236.898,00	0,00	0,00	23.595,08	213.302,92
Bestreta reintegrable	MINECO b.r. associada a Feder	07/12/2016	534.154,28	0,00	0,00	0,00	534.154,28
<b>TOTAL</b>			<b>56.944.643,87</b>	<b>500.000,00</b>	<b>0,00</b>	<b>3.329.627,97</b>	<b>24.263.921,50</b>



EXERCICI: 2017

**COMPTE GENERAL ENDEUTAMENT**  
bestretes reintegrables projectes de recerca

TIPOLOGIA	ENTITAT FINANCERA/ORGANISME	DATA CONTR/RESOL	CAPITAL	DISPOSICIONS PENDENTS A 01.01.17	INGRESSAT 2017	AMORTITZAT 2017	PENDENT D'AMORTITZAR A 31.12.17
Bestreta reintegrable	MITC. Acció estr. conv. 08. Anualitat 08	12.12.2008	246.172,50	0,00	0,00	20.514,38	123.086,22
Bestreta reintegrable	MICINN. Projecte acció fonamental. Anualitat 09	14.12.2009	863.117,40	0,00	0,00	2.029,14	809.674,47
Bestreta reintegrable	MICINN. Projecte acció fonamental. Anualitat 10	14.12.2009	815.031,80	0,00	0,00	0,00	815.031,80
Bestreta reintegrable	MITC. Acció estr. conv. 09. Anualitat 09	13.11.2009	25.700,00	0,00	0,00	2.141,67	14.991,65
Bestreta reintegrable	MICINN. Projecte acció fonamental. Anualitat 11	14.12.2009	407.082,97	0,00	0,00	4.740,26	402.342,71
Bestreta reintegrable	MINECO. Projecte acció fonamental. Anualitat 13	28.12.2012	772.138,69	0,00	0,00	12.159,19	743.132,44
Bestreta reintegrable	MINECO. Projecte acció fonamental. Anualitat 15	27.07.2015	1.114.758,48	0,00	0,00	0,00	1.114.758,48
Bestreta reintegrable	MINECO. Projecte acció fonamental. Anualitat 15	27.07.2015	3.131.227,58	0,00	2.103.161,50	0,00	3.131.227,58
Bestreta reintegrable	MINECO. Projecte acció fonamental. Anualitat 17	02.03.2017	15.248,20	15.248,20	0,00	0,00	0,00
<b>TOTAL</b>			<b>7.390.477,62</b>	<b>15.248,20</b>	<b>2.103.161,50</b>	<b>41.584,64</b>	<b>7.154.245,35</b>

