

COM INSTAL·LAR SAFESIGN AL NOSTRE EQUIP

1.- Prémer damunt del link de descàrrega corresponent al Sistema Operatiu que tenim.

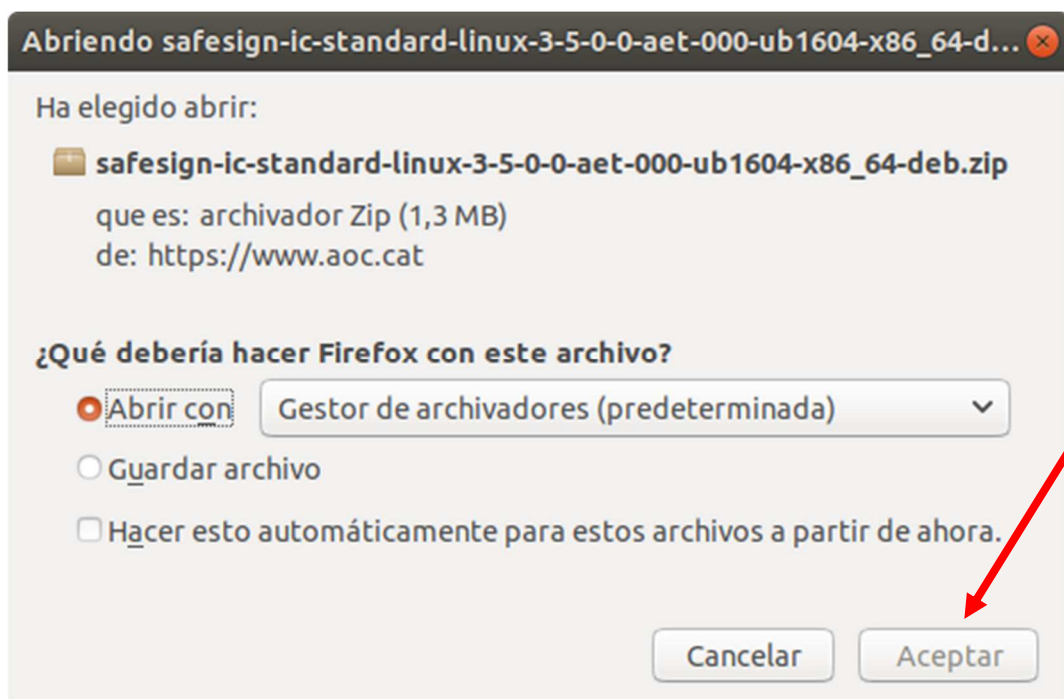
Descàrrega del programari necessari per a l'ús del certificat digital

Cal que descarregueu la versió adequada de Safesign per el vostre sistema operatiu.

A la taula següent trobareu els enllaços per a les descàrregues i els tutorials que us guiaran en el procés d'instal·lació.

Sistema operatiu	Programari	
Windows XP, Windows 7, 8 i 10 (32 bits) *	Descàrrega	Tutorial
Windows XP, Windows 7, 8 i 10 (64 bits) *	Descàrrega	Tutorial
Linux Ubuntu 16.04 LTS o superiors (32 i 64 bits)	Descàrrega	Tutorial
MAC OS 10.x	Descàrrega	Tutorial

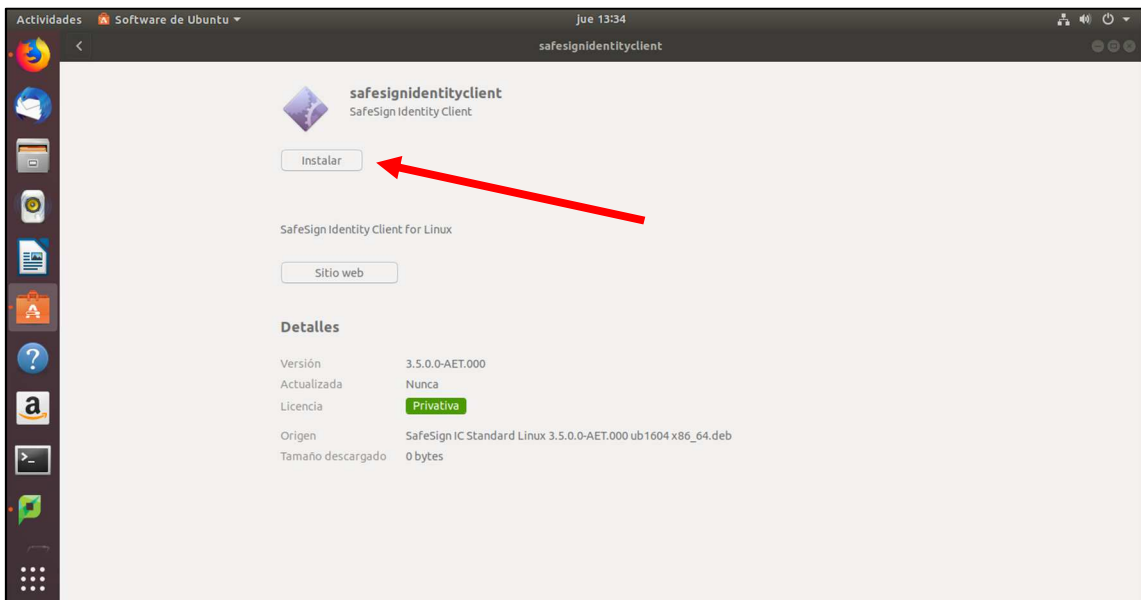
2.- Prémer damunt del botó "Acceptar".



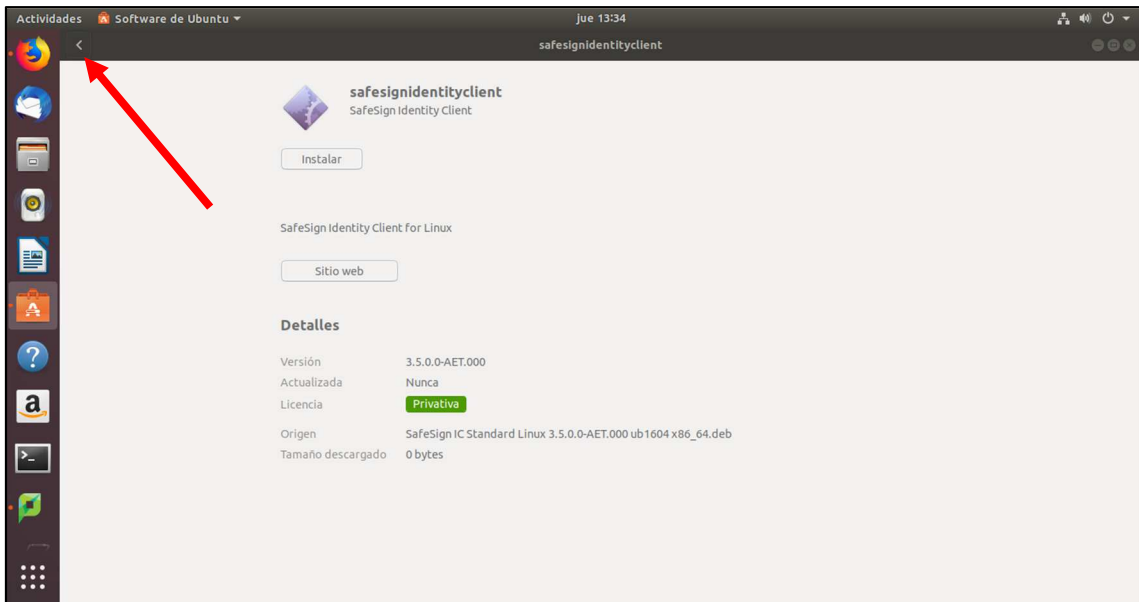
3.- Marcar l'arxiu (1) i prémer damunt del botó "Extraer" (2).



4.- Prémer damunt del botó "Instalar".



5.- Prémer damunt del botó "Enrera".



6.- Anar fins al final de la llista per comprovar que s'ha instal·lat.

