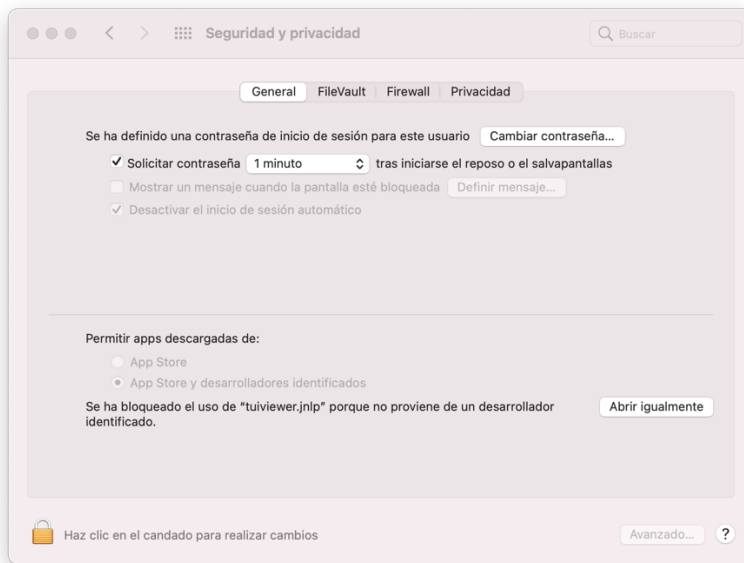




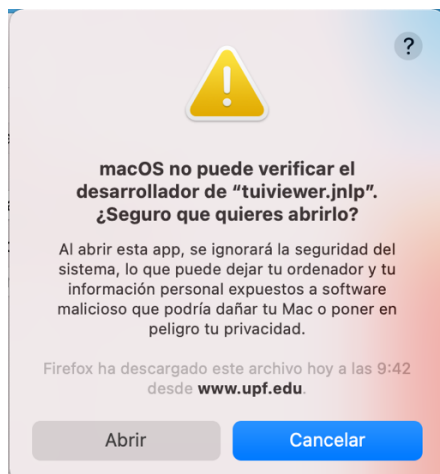
TuiViewer no s'obre a Mac

1.- Entra a les preferències del Sistema

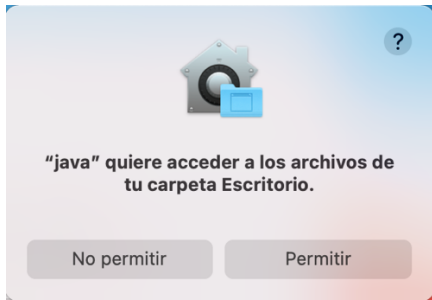
2.- Selecciona l'opció **Seguridad y privacidad** → **General**



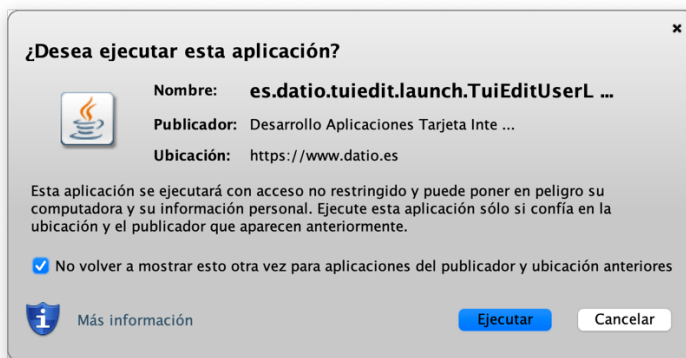
3.- Prémer damunt del botó **Abrir igualmente**.



4.- Prémer damunt del botó **Abrir**.



5.- Prémer damunt del botó **Permitir**.



6.- Marcar l'opció **No volver a mostrar esto otra vez para aplicaciones del publicador y ubicación anteriores**.

7.- Prémer damunt del botó **Ejecutar**.