

Guia d'inscripció per a l'admissió a la UPF amb estudis universitaris iniciats

1. Accedeix a la **Secretaria Virtual**: <https://secretariavirtual.upf.edu/>.

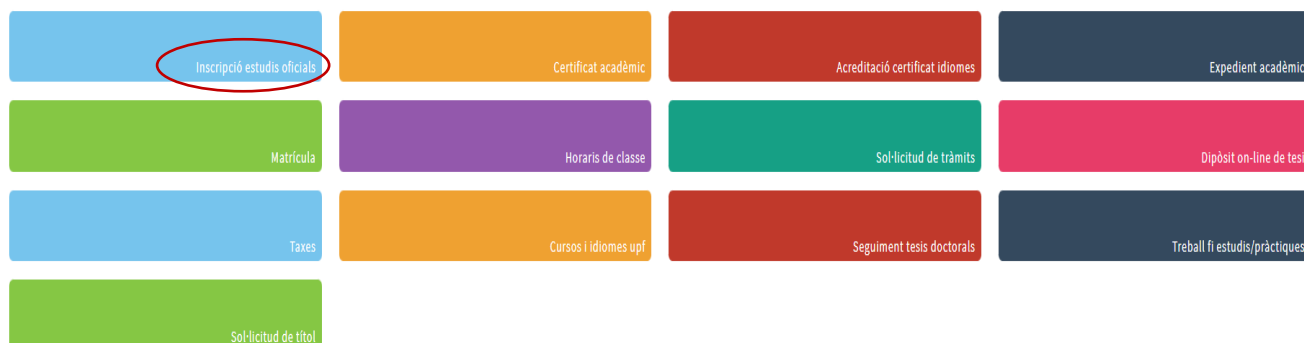
Has de tenir preparats els fitxers dels documents que indica la convocatòria i una targeta de crèdit o de debit per fer el pagament.



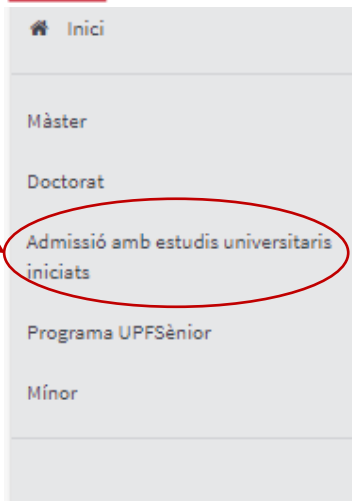
T'has d'identificar amb el DNI, NIE o passaport amb la lletra final sense espais, ni guions ni punts (si has introduït la lletra i et surt **"Identificació incorrecta"**, entra-hi sense lletra).

Contrasenya: si no recordes la contrasenya, clica en **"Has oblidat la teva contrasenya?"**, perquè puguis rebre el correu electrònic per restablir-la.

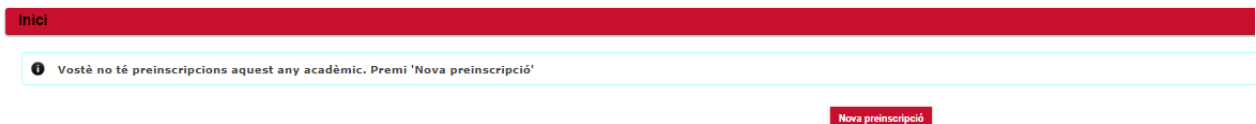
2. Selecciona **"Inscripció estudis oficials"**.



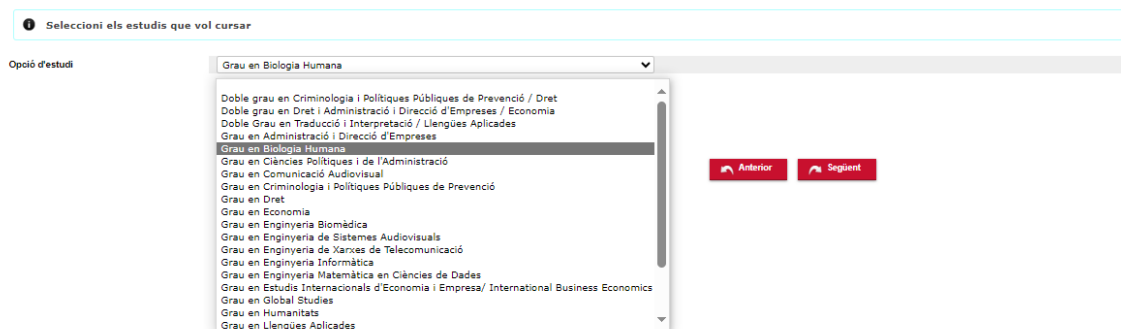
3. Tria **"Admissió amb estudis universitaris iniciats"**.



4. Clica en “Nova inscripció”.



5. Selecciona l'estudi en el qual vols inscriure't.



Si els estudis seleccionats tenen perfils o itineraris, has d'eleger una opció i arrossegar-la a la primera posició de la finestra.

6. Comprova les teves dades a la pestanya “Dades personals”.



DADES PERSONALS

Document d'identitat: 48089570C
 Nom: PAULA DE LA G
 Segon cognom: [redacted]
 Nacionalitat: Espanyol
 Correu Electrònic: prova@prova.edu

Primer Cognom: SANCHEZ
 Gènere: Home Dona
 Correu Electrònic Personal: prova@prova.edu

DADES DEL DOMICILI HABITUAL

País: Espanya
 Codi postal i municipi: 08036
 Localitat: Barcelona
 Província: Barcelona
 Adreça del domicili habitual: Ciutat Vella, 134
 Telèfon: 607202220
 Telèfon 2: 610516600
 Autoritza la difusió de dades del domicili: SI No

DADES DE NADIXEMENT

Data de naixement: 26/03/2004 (dd/mm/aaaa)
 País: Espanya
 Codi postal i municipi: 08940
 Localitat: Cornellà de Llobregat
 Província: Barcelona

[Anterior](#) [Següent](#)

7. A la pestanya “Estudis previs”, has d’omplir les dades dels teus estudis universitaris previs.

- Si tens estudis iniciats a la UPF, et sortiran directament perquè puguis seleccionar-los si vols que es tinguin en compte en aquesta inscripció; si no, per afegir uns altres estudis, clica en **“Nou expedient”**.



Estudis previs

CARRREGAR ESTUDIS PREVIS D'EXPEDIENT

Si vol mostrar les dades dels estudis previs registrats, seleccioni l'expedient corresponent. Si vol introduir nous estudis seleccioni nou expedient

[Nou expedient](#)

Codi	Pla	Estudis	Tipus d'estudi	Especialitat	Estat / Modalitat
337	635 - Grau en Enginyeria en Sistemes Audiovisuais	Grau Eng. en Sistemes Aud.	Grau	Sense Especialitat	Obert

[Anterior](#)

- Si no tens estudis iniciats a la UPF, has de posar les dades dels estudis universitaris previs.



UNIVERSITAT D'ORIGEN

Universitat d'origen: [redacted]


ESTUDIS

Estudis (només titulacions espanyoles)
 Un altre estudi o títol (si no s'ha trobat a la recerca anterior)
 Nom complet títol: [redacted]


ESTAT DELS ESTUDIS



Declaro responsablement que les dades consignades en aquest formulari, així com els documents adjunts que puguin acompanyar-la són certes, i que sóc coneixedor/a que la inexactitud o falsedat o omisió de les dades declarades, o documents que l'acompanyen, pot comportar deixar sense efecte el tràmit corresponent i exigències de les responsabilitats previstes a la legislació vigent.


[Anterior](#) [Següent](#)












7.1. Per seleccionar la universitat d'origen, clica en el símbol .

- Si selecciones el país i cliques en **“Cercar”**, et sortiran totes les universitats. Només has d'escollir aquella on has cursat els estudis.

País 
Descripció?
(?) cerca amb màscara *



Informació:
 Seleccionar universitat


Descripció
 ACADEMIC SOLUTIONS
 ACADEMIC SOLUTIONS LIMITED SUCCURSAL EN ESPAÑA
 AIESEC
 ALBA Study Abroad in Barcelona
 Centres Adscrits a la UPF
 Centros autorizados para impartir Enseñanzas Artísticas Superiores
 Centros dependientes del Ministerio de Defensa
 Centros extranjeros autorizados por la Comunidad Autónoma de Cantabria
 Centros extranjeros autorizados por la Comunidad de Andalucía
 Centros extranjeros autorizados por la Comunidad de Madrid
 Cicle Formatiu de Grau Superior

- Si escrius el nom de la universitat a l'apartat **“Descripció”**, clica en **“Cercar”** per poder seleccionar la universitat.


CERCA D'UNIVERSITATS

País
Descripció?
(?) cerca amb màscara *

Informació:
 Seleccionar universitat


Descripció
 Universitat Autònoma de Barcelona


7.2. Per seleccionar els estudis, clica en el símbol , i escriu el nom dels estudis a l'apartat **“Descripció”**; després, clica en **“Cercar”**.


CERCA D'ESTUDIS

Descripció d'estudis(?)

(?) cerca amb màscara *
Exemple: Llicenciatura en Història = *histor*

 Informació:

 Seleccionar titulació:


Estudis	Tipus de títol
 Grau en Medicina	

➤ Si no trobes els estudis amb el buscador, clica en **“Un altre estudi o títol”**, i escriu-lo directament.

➤ Per a les universitats estrangeres, hauràs d'escriure el nom dels estudis:



UNIVERSITAT D'ORIGEN

Universitat d'origen 

ESTUDIS

Estudi o títol obtingut
Nom complet títol

ESTAT DELS ESTUDIS

Declaro responsablement que les dades consignades en aquest formulari, així com els documents adjunts que puguin acompanyar-la són certes, i que sóc conxeadoria que la inexactitud o falsedat o omisió de les dades declarades, o documents que l'acompanyen, pot comportar deixar sense efecte el tràmit corresponent i exigències de les responsabilitats previstes a la legislació vigent.

Per passar a la pestanya següent, has de marcar la casella de la declaració de responsabilitat i clicar en **“Següent”**.

8. A la pestanya **“Adjuntar documents”** afegeix els documents que indica la convocatòria.

Primer selecciona el tipus de document, tria el fitxer i clica en **“Afegir”**. Segueix aquests passos per a cada document.



DOCUMENTS

Selecció un document

Triu un arxiu per adjuntar

Triu el fitxer No hi ha cap fitxer seleccionat

- Recorda adjuntar la documentació que indica la convocatòria
- Només s'accepten els següents formats de fitxer: pdf, doc, docx, jpg, gif, txt, rtf, odt, png, jpeg
- La grandària màxima del fitxer és de 9 megabytes

Alegir

Documents adjunts

x DNI/PASSAPORT

Anterior Següent

Les guies docents han d'estar en un únic fitxer o, com a molt, en tres: per a cada fitxer has de seleccionar l'opció corresponent: "Guia docent 1", "Guia docent 2" i "Guia docent 3".

9. A la pestanya següent **fes el pagament de la taxa d'inscripció** mitjançant targeta de crèdit o de dèbit, i clica en **"Acceptar"**.



SELECCIONI UNA FORMA DE PAGAMENT

Forma de pagament: Pagament Electrònic (TPV)

Acceptar

- A continuació marca **"He llegit i accepto els termes i condicions d'ús del pagament on-line"** i clica en **"Acceptar"**.

Informació del pagament seleccionat

Centre	336 - Facultat de Medicina i Ciències de la Vida
Activitat acadèmica	AEI - Accés a Grau-Estudis Inicials
Tipus d'estudis	5 - Grau
Import a abonar	54.54 €

He llegit i accepto els termes i condicions d'ús del pagament on-line

Podreu consultar els termes i condicions del pagament on-line a través de la nostra pàgina web: [termes i condicions del pagament on-line](#)



Tornar **Acceptar**

- A continuació, posa les dades de la targeta i clica en **"Acceptar"**.

Pagament amb targeta

Nº Targeta:

Caducitat:

CVV:

- Després, clica en “**Enviar**” perquè el pagament sigui efectiu i, finalment, en “**Continuar**”.

Seleccione la respuesta de autenticación:

- Autenticación con éxito
- Denegar autenticación
- Autenticación cancelada por el titular

Detalls del pagament	
Import	54,54 €
Comerç:	UNIVERSITAT POMPEU FABRA (SPAIN)
Terminal:	45223716-1
Ref. comanda:	185846
Data:	02/04/2024 11:28

OPERACIÓ AUTORIZADA AMB CODI: 193161

Número Targeta: *****3839

Url Comerç: <https://www.upf.edu>

10. Una vegada fet el pagament, a la pestanya **“Resum”** podràs veure tota la informació de la teva inscripció.

11. Passa a la pestanya **“Confirmar sol·licitud”**, des d'on podràs imprimir i enviar per correu electrònic el resguard de la inscripció i el comprovant del pagament de la taxa.

Diagrama de flux de processos:

- Inici
- Dades personals
- Estudis previs
- Adjuntar documents
- Pagament preinscripció
- Resum
- Confirmar sol·licitud** (destacat)

Informació de registre:

La teva preinscripció ha estat registrada. En els propers 15 dies rebràs una notificació indicant si està correcta o si cal esmenar alguna documentació.

Imprimir comprovants

Recorda que, per tancar la sessió, has de fer clic a l'opció "desconnexió" que està a la part superior de la pantalla.

Documents:

- Document de la sol·licitud
- Comprovant del pagament

[Tornar inici](#)